

**ANALISIS PENGARUH STRUKTUR MODAL TERHADAP
KINERJA KEUANGAN PADA PERUSAHAAN MANUFAKTUR
DI BURSA EFEK DI INDONESIA**

Skripsi

**Diajukan sebagai salah satu syarat
Untuk memperoleh gelar Sarjana Ekonomi
Program Studi Akuntansi**



Disusun Oleh :

RIRIN AYU WIDAYATI

Nim : 3.14.013.05055

**UNIVERSITAS ISLAM SULTAN AGUNG
FAKULTAS EKONOMI PROGRAM STUDI AKUNTANSI
SEMARANG**

2017

Skripsi

**ANALISIS PENGARUH STRUKTUR MODAL TERHADAP
KINERJA KEUANGAN PADA PERUSAHAAN MANUFAKTUR
DI BURSA EFEK DI INDONESIA**

Disusun Oleh:

RIRIN AYU WIDAYATI

Nim: 3.14.013.05055

Telah disetujui oleh pembimbing dan selanjutnya dapat diajukan dihadapan
sidang panitia ujian usulan penelitian Skripsi Program Studi Akuntansi Fakultas
Ekonomi Universitas Islam Sultan Agung Semarang

Semarang, 24 Agustus 2017

Mengetahui,

Ketua Program Studi Akuntansi



Dr. Dra. Winarsih SE, M.Si

Pembimbing,



Maya Indriastuti, SE, M.Si, Ak, CA

Skripsi

**ANALISIS PENGARUH STRUKTUR MODAL TERHADAP
KINERJA KEUANGAN PADA PERUSAHAAN MANUFAKTUR
DI BURSA EFEK DI INDONESIA**

Disusun Oleh:


RIRIN AYU WIDAYATI

Nim: 3.14.013.05055


Telah dipertahankan di depan penguji
Pada tanggal 27 September 2017

Susunan Dewan Penguji


Pembimbing,


Maya Indriastuti, SE, M.Si, Ak, CA
NIDN. 06.1201.8301

Penguji 1


Lisa Kartikasari, SE, M.Si, Akt, CA
NIDN. 06.0808.7403

Penguji 2


Khoirul Fuad, SE, M.Si
NIDN. 06.2008.8603

Skripsi ini diterima sebagai persyaratan
Untuk memperoleh Gelar Sarjana Ekonomi
Tanggal 27 September 2017



PERNYATAAN ORISINALITAS SKRIPSI

Saya yang bertanda tangan dibawah ini:

Nama : Ririn Ayu Widayati

NIM : 3.14.013.05055

Jurusan : Akuntansi

Fakultas : Ekonomi Universitas Islam Sultan Agung Semarang


Menyatakan bahwa skripsi dengan judul **“ANALISIS PENGARUH STRUKTUR MODAL TERHADAP KINERJA KEUANGAN PADA PERUSAHAAN MANUFAKTUR DI BURSA EFEK INDONESIA”** dan diajukan untuk diuji pada tanggal 24 Agustus 2017 adalah hasil karya saya.

Dengan ini saya menyatakan dengan sesungguhnya bahwa dalam skripsi ini tidak terdapat keseluruhan atau sebagian tulisan orang lain yang saya ambil dengan cara menyalin atau meniru kalimat atau simbol yang menunjukkan gagasan atau pendapat atau pemikiran dari penulis lain, yang saya akui seolah-olah sebagai tulisan saya sendiri, dan atau tidak terdapat bagian atas keseluruhan tulisan saya, meniru atau yang saya ambil dari tulisan orang lain tanpa memberikan pengakuan pada penulis aslinya.

Apabila saya melakukan tindakan yang bertentangan dengan hal tersebut diatas, baik sengaja ataupun tidak, dengan ini saya bersedia menarik skripsi yang saya ajukan apabila terbukti bahwa saya melakukan tindakan menyalin atau meniru tulisan orang lain yang seolah-olah hasil pemikiran saya sendiri, dan bersedia bila gelar dan ijazah yang diberikan oleh Univeritas dibatalkan.

Semarang, 24 Agustus 2017

Penulis:


Ririn Ayu Widayati

MOTTO DAN PERSEMBAHAN

Bismillahirrahmaanirrahim

**“Sesungguhnya Allah tidak mengubah keadaan suatu kaum sampai mereka
mengubah diri mereka sendiri”**

(Qs. Ar-Ra'd [13]: 11)

“If you want to live a happy life, tie to a goal, not to people or objects”

(Albert Einstein)

Skripsi ini ku persembahkan untuk:

Bapak, ibu, kakakku tercinta

Serta sahabat-sahabatku tersayang

Terima kasih untuk dukungan, motivasi,

dan doa yang senantiasa mengiringi

setiap langkahku.....

I love you.....

Abstract

This study aims to analyze the effect of capital structure on financial performance on manufacturing companies in Indonesia stock exchange. Sampling in this research is done by purposive sampling. There are 76 manufacturing companies that meet the criteria as research samples. The method of analysis in this study is multiple regression analysis. This study uses the secondary data derived from the soft copy of the company's financial statements for the period of 2013-2015 taken from www.idx.co.id.

The results showed that the Debt to Total Asset Ratio (DAR) had a significant positive effect on Return on Assets (ROA), Return on Equity (ROE), while positive significant effect on Return on Investment (ROI) and negative not significant to Price Earning Ratio (PER) while for the Debt to Total Equity Ratio (DER) to Return on Asset (ROA), Return on Investment (ROI) has positive significant effect not significant while significant positive to Price Earning Ratio (PER) and negative significant to Return on Equity (ROE).

Keywords: Debt to Total Asset Ratio, Debt to Total Equity Ratio, Return on Asset, Return on Equity, Return on Investment, Price Earning Ratio

Abstraksi

Penelitian ini bertujuan untuk menganalisis pengaruh struktur modal terhadap kinerja keuangan pada perusahaan manufaktur di bursa efek Indonesia. Pengambilan sampel dalam penelitian ini dilakukan secara *purposive sampling*. Terdapat 76 perusahaan manufaktur yang memenuhi kriteria sebagai sampel penelitian. Metode analisis pada penelitian ini adalah analisis *regresi berganda*. Penelitian ini menggunakan data sekunder yang berasal dari *soft copy* laporan keuangan perusahaan periode tahun 2013-2015 yang diambil dari www.idx.co.id.

Hasil penelitian menunjukkan bahwa *Debt to Total Asset Ratio* (DAR) berpengaruh positif signifikan terhadap *Return on Asset* (ROA), *Return on Equity* (ROE), tetapi berpengaruh positif signifikan terhadap *Return on Investment* (ROI) dan negatif tidak signifikan terhadap *Price Earning Ratio* (PER) sedangkan untuk pengujian *Debt to Total Equity Ratio* (DER) terhadap *Return on Asset* (ROA), *Return on Investment* (ROI) berpengaruh positif tidak signifikan sedangkan positif signifikan terhadap *Price Earning Ratio* (PER) dan negatif signifikan terhadap *Return on Equity* (ROE).

Kata kunci: *Debt to Total Asset Ratio, Debt to Total Equity Ratio, Return on Asset, Return on Equity, Return on Investment, Price Earning Ratio*

INTISARI

Masalah utama dalam penelitian ini adalah bagaimana cara memperbaiki kinerja keuangan melalui struktur modal yang baik. Dengan struktur modal yang baik dapat mencerminkan nilai dari perusahaan tersebut. Kinerja keuangan yang baik adalah asset bagi perusahaan dan kinerja yang buruk dalam perusahaan adalah beban untuk perusahaan. Hal itu dipengaruhi oleh faktor struktur modal yang menjadi tolak ukur penilaian kinerja keuangan perusahaan. Dengan penyusunan laporan keuangan yang baik dan kebijakan struktur modal yang baik.

Penelitian ini bertujuan untuk menganalisis pengaruh struktur modal terhadap kinerja keuangan. Variabel dependen dalam penelitian ini adalah struktur modal (DAR dan DER) dan variabel independen kinerja keuangan (ROA, ROE, ROI, PER). Penelitian ini menggunakan data skunder yang berasal dari *soft copy* laporan keuangan tahunan perusahaan manufaktur tahun 2013-2015 yang terdaftar di bursa efek. Pengambilan sampel dilakukan secara *purposive sampling*. Terdapat 76 perusahaan manufaktur yang memenuhi kriteria sebagai sampel penelitian. Metode analisis pada penelitian ini adalah analisis *regresi berganda*.

Hasil penelitian menunjukkan bahwa *Debt to Total Asset Ratio* (DAR) berpengaruh positif signifikan terhadap *Return on Asset* (ROA), *Return on Equity* (ROE), sedangkan berpengaruh positif signifikan terhadap *Return on Investment* (ROI) dan negatif tidak signifikan terhadap *Price Earning Ratio* (PER) sedangkan untuk pengujian *Debt to Total Equity Ratio* (DER) terhadap *Return on Asset* (ROA), *Return on Investment* (ROI) berpengaruh positif tidak signifikan sedangkan positif signifikan terhadap *Price Earning Ratio* (PER) dan negatif signifikan terhadap *Return on Equity* (ROE).

KATA PENGANTAR

Assalamu'alaikum warahmatullahi wabarokatuh

Puji syukur kehadirat Allah SWT yang telah memberikan segala limpahan rahmat, taufiq, hidayah serta inayah-Nya sehingga penulis dapat menyelesaikan usulan penelitian skripsi ini. Shalawat serta salam senantiasa kita haturkan kepada Nabi Muhammad SAW sebagai penerang kalbu bagi umatnya. Atas doa serta bantuan dari berbagai pihak, penulis dapat menyelesaikan usulan pra skripsi ini dengan judul “ANALISIS PENGARUH STRUKTUR MODAL TERHADAP KINERJA KEUANGAN PADA PERUSAHAAN MANUFAKTUR DI BURSA EFEK INDONESIA”.

Skripsi ini dapat terselesaikan berkat bantuan, bimbingan serta dukungan dari berbagai pihak. Sehingga pada kesempatan kali ini penulis menyampaikan rasa terima kasih dengan tulus kepada :


1. Allah SWT pencipta seluruh alam semesta beserta isinya;
2. Dr. Hj. Olivia Fachrunnisa, SE., M.Si., PhD. selaku Dekan Fakultas Ekonomi Universitas Islam Sultan Agung Semarang
3. Dr. Dra. Hj. Winarsih, M.Si selaku Ketua Jurusan Program Studi Akuntansi;
4. Maya Indriastuti, SE. M.Si., Akt., CA. selaku dosen pembimbing yang selalu sabar memberikan arahan, pengetahuan serta motivasi sehingga skripsi ini dapat terselesaikan;
5. Muhammad Ja'far S., SE, SSI, MSi selaku Dosen Wali yang telah memberi semangat dan motivasi dalam proses pengerjaan skripsi ini;

6. Bapak/Ibu penguji yang telah memberikan kritik dan saran terhadap perbaikan skripsi ini.
7. Seluruh Dosen Fakultas Ekonomi Universitas Islam Sultan Agung Semarang yang telah memberikan ilmu pengetahuan yang bermanfaat kepada penulis;
8. Ayah dan Ibu tercinta, kakak dan semua keluarga yang telah memberikan do'a dan dukungannya;
9. Sahabat-sahabatku yang selalu setia memberikan do'a serta dukungannya sehingga skripsi ini dapat terselesaikan;
10. Seluruh pihak yang membantu dalam penyusunan skripsi dari awal hingga akhir, yang tidak dapat penulis sebutkan satu persatu.

Semoga seluruh bantuan , bimbingan serta dukungan yang telah diberikan kepada penulis tersebut mendapatkan pahala dari Allah SWT. Akhir kata, dengan segala kerendahan hati, penulis berharap semoga pra skripsi ini dapat bermanfaat bagi semua pembaca.

Semarang, 02 Oktober 2017

Peneliti



Ririn Ayu Widayati

DAFTAR ISI

HALAMAN JUDUL.....	1
HALAMAN PERSETUJUAN.....	Error! Bookmark not defined.
HALAMAN PENGESAHAN.....	iii
PERNYATAAN ORISINALITAS SKRIPSI	Error! Bookmark not defined.
MOTTO DAN PERSEMBAHAN	5
<i>Abstract</i>	6
Abstraksi	7
INTISARI.....	8
KATA PENGANTAR	9
DAFTAR ISI.....	11
DAFTAR TABEL.....	15
DAFTAR GAMBAR	16
DAFTAR LAMPIRAN.....	17
BAB I PENDAHULUAN	Error! Bookmark not defined.
1.1 Latar Belakang Penelitian	Error! Bookmark not defined.
1.2 Rumusan Masalah	Error! Bookmark not defined.
1.3 Tujuan Penelitian.....	Error! Bookmark not defined.
1.4 Manfaat Penelitian.....	Error! Bookmark not defined.
BAB II KAJIAN PUSTAKA	Error! Bookmark not defined.
2.1 Landasan Teori.....	Error! Bookmark not defined.
2.1.1 Teori Struktur Modal.....	Error! Bookmark not defined.
2.2 Variabel-Variabel Penelitian	Error! Bookmark not defined.

2.2.1	Kinerja Keuangan.....	Error! Bookmark not defined.
2.2.2	Struktur Modal	Error! Bookmark not defined.
2.3	Penelitian Terdahulu	Error! Bookmark not defined.
2.4	Kerangka Pemikiran Teoritis dan Pengembangan Hipotesis	Error! Bookmark not defined.
2.4.1	Pengaruh Debt to Total Asset Ratio terhadap Return on Asset	Error! Bookmark not defined.
2.4.2	Pengaruh <i>Debt to Total Asset Ratio</i> terhadap <i>Return on Equity</i>	Error! Bookmark not defined.
2.4.3	Pengaruh <i>Debt to Total Asset Ratio</i> terhadap <i>Return on Investment</i>	Error! Bookmark not defined.
2.4.4	Pengaruh <i>Debt to Total Asset Ratio</i> terhadap <i>Price Earning Ratio</i>	Error! Bookmark not defined.
2.4.5	Pengaruh <i>Debt to Total Equity Ratio</i> terhadap <i>Return on Asset</i>	Error! Bookmark not defined.
2.4.6	Pengaruh <i>Debt to Total Equity Ratio</i> terhadap <i>Return on Equity</i>	Error! Bookmark not defined.
2.4.7	Pengaruh <i>Debt to Total Equity Ratio</i> terhadap <i>Return on Investment</i>	Error! Bookmark not defined.
2.4.8	Pengaruh <i>Debt to Total Equity Ratio</i> terhadap <i>Price Earning Ratio</i>	Error! Bookmark not defined.
BAB III METODE PENELITIAN.....		Error! Bookmark not defined.
3.1	Variabel, Definisi Operasional dan Pengukuran	Error! Bookmark not defined.
3.1.1	Variabel Independen.....	Error! Bookmark not defined.

3.1.2	Variabel Dependen	Error! Bookmark not defined.
3.1.3	Definisi Operasional Variabel dan Pengukuran Variabel.....	Error! Bookmark not defined.
3.2	Populasi dan Sampel	Error! Bookmark not defined.
3.3	Jenis dan Sumber Data	Error! Bookmark not defined.
3.4	Teknik Pengumpulan Data	Error! Bookmark not defined.
3.5	Teknik Analisa Data.....	Error! Bookmark not defined.
3.5.1	Uji Asumsi Klasik	Error! Bookmark not defined.
3.5.2	Uji Regresi Linier Berganda.....	Error! Bookmark not defined.
BAB IV HASIL PENELITIAN DAN PEMBAHASAN Error! Bookmark not defined.		
4.1	Deskripsi Objek Penelitian.....	Error! Bookmark not defined.
4.2	Statistik Deskriptif.....	Error! Bookmark not defined.
4.3	Hasil Uji Asumsi Klasik.....	Error! Bookmark not defined.
4.3.1	Hasil Uji Normalitas.....	Error! Bookmark not defined.
4.3.2	Hasil Uji Multikolonieritas.....	Error! Bookmark not defined.
4.3.3	Hasil Uji Autokorelasi.....	Error! Bookmark not defined.
4.3.4	Uji Heterokedastisitas.....	Error! Bookmark not defined.
4.3.5	Analisis Regresi Berganda	Error! Bookmark not defined.
4.3.6	Hasil Pengujian Hipotesis	Error! Bookmark not defined.
4.4	Pembahasan.....	Error! Bookmark not defined.
4.4.1	Pengaruh Debt to Asset Ratio Terhadap Return On Asset.....	Error! Bookmark not defined.
4.4.2	Pengaruh <i>Debt to Equity Ratio</i> Terhadap <i>Return On Asset</i>	Error! Bookmark not defined.
4.4.3	Pengaruh <i>Debt to Asset Ratio</i> Terhadap <i>Return On Investment</i>	Error! Bookmark not defined.

4.4.4	Pengaruh <i>Debt to Equity Ratio</i> Terhadap <i>Return On Investment</i>	Error! Bookmark not defined.
4.4.5	Pengaruh <i>Debt to Asset Ratio</i> Terhadap <i>Return On Equity</i>	Error! Bookmark not defined.
4.4.6	Pengaruh <i>Debt to Equity Ratio</i> Terhadap <i>Return On Equity</i>	Error! Bookmark not defined.
4.4.7	Pengaruh <i>Debt to Asset Ratio</i> Terhadap <i>Price to Earning Ratio</i>	Error! Bookmark not defined.
4.4.8	Pengaruh <i>Debt to Equity Ratio</i> Terhadap <i>Price to Earning Ratio</i>	Error! Bookmark not defined.
BAB V PENUTUP.....		Error! Bookmark not defined.
5.1	Simpan.....	Error! Bookmark not defined.
5.2	Kendala dalam penelitian	Error! Bookmark not defined.
5.3	Saran.....	Error! Bookmark not defined.
DAFTAR PUSTAKA		Error! Bookmark not defined.
LAMPIRAN		Error! Bookmark not defined.

DAFTAR TABEL

Tabel 2. 1	Tabel Penelitian Terdahulu	Error! Bookmark not defined.
Tabel 3. 1	Definisi Operasional Variabel dan Pengukuran Variabel.....	Error! Bookmark not defined.
Tabel 4. 1	Distribusi Sampel Sampel.....	Error! Bookmark not defined.
Tabel 4. 2	Deskriptif Statistik Variable Penelitian	Error! Bookmark not defined.
Tabel 4. 3	Hasil Uji Normalitas Data.....	Error! Bookmark not defined.
Tabel 4. 4	Hasil Uji Multikolenieritas	Error! Bookmark not defined.
Tabel 4. 5	Hasil Uji Autokorelasi	Error! Bookmark not defined.
Tabel 4. 6	Hasil Uji Heterokesdasitas.....	Error! Bookmark not defined.
Tabel 4. 7	Analisis Regresi Berganda.....	Error! Bookmark not defined.
Tabel 4. 8	Hasil Uji Simultan	Error! Bookmark not defined.
Tabel 4. 9	Hasil Uji Koefisien Determinasi.....	Error! Bookmark not defined.
Tabel 4. 10	Hasil Uji Parsial	Error! Bookmark not defined.

DAFTAR GAMBAR

Gambar 2. 1 Kerangka Pemikiran Teoritis**Error! Bookmark not defined.**

DAFTAR LAMPIRAN

- Lampiran 1. Tabulasi data Penelitian.....**Error! Bookmark not defined.**
- Lampiran 2. Tabel Pengolahan SPSS.....**Error! Bookmark not defined.**
- Lampiran 3. Analisis Data.....**Error! Bookmark not defined.**
- Lampiran 4. Hasil Uji Regresi Linier Berganda pada ROA**Error! Bookmark not defined.**

