



**SKALA UJI COBA**

**A1. Uji Coba Skala Motivasi Kerja**



### A1. Uji Coba Skala Motivasi Kerja

No	Pernyataan	SS	S	TS	STS
1.	Saya bekerja sesuai dengan peraturan-peraturan yang telah ditentukan.				
2.	Gaji yang saya terima ditempat kerja belum dapat memenuhi kebutuhan selama ini.				
3.	Saya masuk kerja lebih awal sebelum apel pagi dimulai.				
4.	Masyarakat berkomentar tentang pekerjaan yang saya lakukan selama ini.				
5.	Gaji yang saya terima sesuai dengan hasil kerja selama ini.				
6.	Saya bekerja dengan cara yang saya sukai tanpa memperdulikan orang lain.				
7.	Pekerjaan yang selama ini saya lakukan dapat diterima oleh masyarakat.				
8.	Jalan raya di pagi hari yang macet membuat saya sering terlambat masuk kerja.				
9.	Saya yakin bahwa kenaikan pangkat dilakukan berdasarkan kemampuan dan prestasi pegawai.				
10.	Saya lebih mendahulukan pekerjaan yang menyangkut kedinasaan dari pada pekerjaan sendiri.				
11.	Bentuk imbalan yang saya terima atas prestasi kerja yang baik berupa bonus atau insentif.				
12.	Saya enggan untuk menyelesaikan tugas sebelum waktunya.				
13.	Bekerja di tempat ini membuat saya berguna di dalam kehidupan bermasyarakat.				
14.	Berbagai macam-macam tantangan dan rintangan dalam pekerjaan ini membuat saya putus asa.				
15.	Kebutuhan sehari-hari yang semakin tinggi membuat saya untuk meningkatkan dorongan kerja.				
16.	Saya selalu mengabaikan pekerjaan yang sulit dan penuh tantangan.				
17.	Saya selalu mengkomunikasikan dengan atasan tentang sesuatu yang berhubungan dengan pencapaian tugas.				
18.	Tidak ada satupun pekerjaan yang membuat saya berguna dalam kehidupan bermasyarakat.				
19.	Saya bersedia melibatkan diri sepenuhnya dalam berbagai macam tugas.				
20.	Saya yakin bahwa kehidupan manusia akan berubah sesuai dengan tuntutan kehidupan.				
21.	Saya yakin bahwa akan berhasil dalam pekerjaan ini.				
22.	Atasan saya dengan bawahan tidak ada pengkomunikasian tentang segala sesuatu.				
23.	Saya selalu berusaha mencoba melakukan pekerjaan yang sulit dan penuh tantangan.				
24.	Saya enggan melakukan tugas-tugas lain.				
25.	Pekerjaan pribadi saya lebih penting dari pada pekerjaan kedinasaan				
26.	Kenaikan pangkat dilakukan tidak berdasarkan kemampuan dan prestasi kerja pegawai.				
27.	Saya selalu menyelesaikan tugas sebelum waktunya.				
28.	Organisasi memberikan imbalan yang adil kepada semua pegawai tanpa memperdulikan prestasi kerja.				

## **TABULASI DATA UJI COBA**

### **B1. Tabulasi Data Uji Coba Skala Motivasi Kerja**



**B1. Tabulasi Data Uji Coba Skala Motivasi Kerja**

No	1	2	3	4	5	6	7	8	9	10	11	12	13	14	15	16
1	2	2	2	1	1	3	2	2	0	3	0	2	3	3	2	2
2	3	2	2	1	2	3	2	3	1	2	2	3	2	3	2	3
3	2	2	2	2	2	2	2	2	1	2	1	2	2	2	2	2
4	2	1	2	2	2	2	2	2	2	2	2	2	2	2	1	2
5	2	2	2	2	2	2	2	2	1	2	1	2	2	2	2	2
6	2	1	2	1	2	2	2	2	2	2	2	2	2	2	2	2
7	2	2	3	2	2	2	2	2	2	2	2	2	2	2	1	2
8	2	1	2	1	1	2	2	2	2	2	2	2	2	2	1	2
9	3	2	3	1	2	2	2	2	2	3	1	2	2	2	2	2
10	2	2	2	2	2	2	2	2	2	3	1	2	2	2	2	2
11	2	1	2	1	1	2	2	2	1	2	1	2	2	2	2	2
12	2	1	3	1	1	3	3	3	1	2	2	3	3	3	3	3
13	2	2	2	2	2	3	2	3	1	3	2	3	2	3	1	3
14	2	0	2	1	2	2	2	1	2	2	2	2	3	2	2	2
15	1	0	2	1	1	2	2	3	2	2	2	2	1	2	1	2
16	2	0	3	2	1	2	2	3	3	2	2	3	2	2	2	2
17	2	1	2	3	2	2	2	2	2	2	1	2	2	2	2	2
18	1	2	3	2	2	2	2	2	2	2	3	2	3	2	1	2
19	2	1	3	1	1	3	2	2	1	2	2	2	2	2	3	2
20	3	3	2	1	2	2	3	3	2	2	3	3	2	3	2	3
21	3	2	2	2	2	2	2	3	2	2	2	2	2	3	2	2
22	3	1	2	2	2	1	2	1	2	2	2	1	2	2	2	1
23	2	1	3	1	2	2	2	3	2	2	2	3	3	2	1	2
24	2	1	2	1	2	1	2	2	2	3	3	2	2	1	3	0
25	3	1	3	3	2	3	3	2	3	3	2	2	3	3	2	3
26	3	1	3	3	2	3	3	2	3	3	2	2	3	3	2	3
27	3	1	3	3	2	3	0	3	2	3	3	2	1	2	1	2
28	2	2	3	2	2	3	2	3	1	3	0	3	2	3	2	3
29	3	2	2	2	2	2	2	2	2	2	1	2	2	2	2	3
30	2	1	3	1	2	2	2	2	2	2	1	2	2	2	1	2
31	3	2	3	2	3	3	3	3	2	3	2	3	3	2	1	2
32	2	0	3	1	3	2	2	2	3	3	2	2	3	3	1	2
33	3	2	3	0	3	2	2	3	1	3	3	3	3	3	3	3
34	3	2	3	1	2	1	3	1	2	3	2	3	3	1	1	1
35	3	1	2	2	3	2	2	1	1	2	2	1	2	2	2	2
36	3	0	2	2	3	2	2	2	2	3	3	2	2	2	3	2
37	2	1	2	2	1	2	2	2	2	2	2	2	2	2	2	2
38	2	1	2	2	1	2	2	2	2	1	2	2	2	2	2	2
39	3	2	3	2	2	2	2	3	2	3	3	3	2	2	2	2
40	3	2	2	2	2	2	3	2	3	2	3	2	3	2	3	3
41	3	1	2	1	1	3	2	3	2	3	2	3	2	3	2	3
42	2	2	2	1	2	2	2	2	2	2	2	2	2	2	2	2
43	3	2	2	1	3	3	3	3	3	2	2	2	2	3	2	2

44	2	2	2	1	1	2	2	2	2	2	2	1	2	2	2	2
45	3	2	3	2	2	2	2	2	2	3	2	3	3	3	2	2
46	3	1	3	2	1	3	2	2	2	2	2	2	2	2	2	2
47	2	1	3	1	1	2	2	2	2	3	2	2	2	2	2	3
48	3	1	3	2	1	3	3	3	3	3	3	3	3	3	2	3
49	2	2	2	1	2	2	2	2	2	2	2	2	2	2	2	2
50	3	0	2	2	2	2	2	2	2	3	3	3	2	2	3	2

17	18	19	20	21	22	23	24	25	26	27	28
3	3	3	1	3	3	2	2	3	0	2	2
2	3	3	1	3	3	2	3	2	1	2	2
2	2	2	1	2	1	2	2	2	1	1	2
2	2	2	1	2	2	2	2	2	2	2	2
2	2	2	1	2	2	2	2	2	1	2	2
2	2	2	1	2	2	2	2	2	2	2	2
2	2	2	1	2	2	2	2	2	2	2	2
1	2	1	1	2	2	2	2	1	2	1	2
2	2	3	1	2	2	2	2	3	2	2	2
2	2	2	1	3	2	2	2	2	1	2	2
2	2	2	1	2	2	1	2	2	0	1	2
2	3	3	1	3	1	3	3	2	2	2	1
2	3	2	1	2	2	2	2	2	1	2	1
3	3	2	0	2	3	2	3	2	3	2	1
3	2	3	1	2	2	2	3	2	2	2	2
3	3	2	0	2	3	2	2	2	3	2	2
2	3	2	1	2	2	2	2	2	1	2	2
3	2	2	0	2	2	2	2	2	2	1	2
3	3	3	1	2	3	2	3	2	1	2	2
3	3	2	0	2	3	2	3	2	3	2	2
2	3	2	1	2	2	2	2	2	1	2	2
2	2	2	1	2	2	2	2	2	2	2	2
2	3	2	3	2	3	0	2	3	2	2	2
2	0	3	1	2	0	3	2	2	1	3	0
3	3	3	0	2	3	3	3	3	1	3	2
3	3	3	0	2	3	3	3	3	1	3	2
3	2	2	0	3	1	2	2	3	1	2	1
3	2	3	2	2	2	2	3	2	2	2	2
2	3	2	1	2	2	1	2	2	2	2	2
2	2	2	1	2	2	1	2	2	1	2	2
3	3	3	0	3	2	3	2	3	2	2	2
3	2	3	0	3	2	3	3	3	1	3	0
3	3	3	1	3	3	3	2	3	1	3	2
3	3	2	1	3	3	2	3	2	2	2	2
2	2	2	1	2	2	2	2	1	2	2	2
3	2	3	1	2	2	3	2	3	1	2	2

2	2	2	1	2	2	2	2	2	2	2	2
2	3	2	1	2	2	2	2	2	2	2	2
3	2	2	1	3	2	1	2	3	0	2	2
3	3	3	1	2	2	2	3	2	1	2	2
2	3	3	0	2	2	2	3	2	2	2	2
2	2	2	1	2	2	2	2	2	2	2	2
2	2	2	1	3	2	2	3	2	2	3	1
1	2	1	1	2	1	2	1	2	1	2	2
2	3	2	1	2	2	2	3	2	2	2	2
3	2	2	2	2	2	2	2	2	2	1	2
3	2	1	1	2	2	2	2	3	1	2	2
3	3	2	0	3	3	2	3	3	3	2	2
3	2	2	1	2	2	2	2	2	2	2	2
2	2	3	1	3	2	2	2	2	3	1	2



## UJI DAYA BEDA DAN ETIMASI RELIABILITAS

### C1. Uji Daya Beda dan Estimasi Reliabilitas Skala Motivasi Kerja





## C1. Uji Daya Beda dan Estimasi Reliabilitas Skala Motivasi Kerja

### 1. Putaran Pertama

#### Scale: Motivasi kerja

##### Case Processing Summary

		N	%
Cases	Valid	50	100.0
	Excluded <sup>a</sup>	0	.0
	Total	50	100.0

a. Listwise deletion based on all variables in the procedure.

##### Reliability Statistics

Cronbach's Alpha	N of Items
.790	28

##### Item Statistics

	Mean	Std. Deviation	N
VAR00001	2.4000	.57143	50
VAR00002	1.3600	.72168	50
VAR00003	2.4200	.49857	50
VAR00004	1.6000	.67006	50
VAR00005	1.8400	.61809	50
VAR00006	2.2200	.54548	50
VAR00007	2.1400	.49528	50
VAR00008	2.2400	.59109	50
VAR00009	1.9000	.64681	50
VAR00010	2.3800	.53031	50
VAR00011	1.9600	.72731	50

VAR00012	2.2400	.55549	50
VAR00013	2.2400	.51745	50
VAR00014	2.2600	.52722	50
VAR00015	1.9000	.61445	50
VAR00016	2.1800	.59556	50
VAR00017	2.4000	.57143	50
VAR00018	2.4000	.60609	50
VAR00019	2.2800	.57286	50
VAR00020	.8600	.57179	50
VAR00021	2.2600	.44309	50
VAR00022	2.1200	.62727	50
VAR00023	2.0400	.57000	50
VAR00024	2.3000	.50508	50
VAR00025	2.2200	.50669	50
VAR00026	1.5800	.73095	50
VAR00027	2.0400	.49322	50
VAR00028	1.8000	.49487	50

**Item-Total Statistics**

	Scale Mean if Item Deleted	Scale Variance if Item Deleted	Corrected Item- Total Correlation	Cronbach's Alpha if Item Deleted
VAR00001	55.1800	35.742	.510	.774
VAR00002	56.2200	38.665	.041	.799
VAR00003	55.1600	36.872	.402	.780
VAR00004	55.9800	38.714	.047	.797
VAR00005	55.7400	37.666	.199	.789
VAR00006	55.3600	36.358	.441	.778
VAR00007	55.4400	36.496	.470	.777
VAR00008	55.3400	36.556	.371	.780
VAR00009	55.6800	37.651	.187	.790

VAR00010	55.2000	36.653	.408	.779
VAR00011	55.6200	37.342	.189	.791
VAR00012	55.3400	35.617	.547	.772
VAR00013	55.3400	36.270	.484	.776
VAR00014	55.3200	35.773	.556	.773
VAR00015	55.6800	38.304	.115	.793
VAR00016	55.4000	35.592	.508	.774
VAR00017	55.1800	35.865	.491	.775
VAR00018	55.1800	35.457	.517	.773
VAR00019	55.3000	36.133	.449	.777
VAR00020	56.7200	41.920	-.364	.813
VAR00021	55.3200	37.365	.368	.782
VAR00022	55.4600	35.845	.441	.777
VAR00023	55.5400	37.274	.281	.785
VAR00024	55.2800	36.042	.537	.774
VAR00025	55.3600	36.398	.474	.777
VAR00026	56.0000	38.776	.027	.800
VAR00027	55.5400	36.907	.401	.780
VAR00028	55.7800	39.604	-.047	.798

**Scale Statistics**

Mean	Variance	Std. Deviation	N of Items
57.5800	39.555	6.28925	28

## 2. Putaran Kedua

**Scale: Motivasi Kerja****Case Processing Summary**

		N	%
Cases	Valid	50	100.0
	Excluded <sup>a</sup>	0	.0
	Total	50	100.0

a. Listwise deletion based on all variables in the procedure.

**Reliability Statistics**

Cronbach's Alpha	N of Items
.854	19

**Item Statistics**

	Mean	Std. Deviation	N
VAR00001	2.4000	.57143	50
VAR00003	2.4200	.49857	50
VAR00006	2.2200	.54548	50
VAR00007	2.1400	.49528	50
VAR00008	2.2400	.59109	50
VAR00010	2.3800	.53031	50
VAR00012	2.2400	.55549	50
VAR00013	2.2400	.51745	50
VAR00014	2.2600	.52722	50
VAR00016	2.1800	.59556	50
VAR00017	2.4000	.57143	50
VAR00018	2.4000	.60609	50

VAR00019	2.2800	.57286	50
VAR00021	2.2600	.44309	50
VAR00022	2.1200	.62727	50
VAR00024	2.3000	.50508	50
VAR00025	2.2200	.50669	50
VAR00026	1.5800	.73095	50
VAR00027	2.0400	.49322	50

**Item-Total Statistics**

	Scale Mean if Item Deleted	Scale Variance if Item Deleted	Corrected Item-Total Correlation	Cronbach's Alpha if Item Deleted
VAR00001	39.9200	28.157	.374	.851
VAR00003	39.9000	28.214	.432	.848
VAR00006	40.1000	27.480	.520	.845
VAR00007	40.1800	28.314	.416	.849
VAR00008	40.0800	27.871	.406	.850
VAR00010	39.9400	28.180	.407	.849
VAR00012	40.0800	26.891	.617	.840
VAR00013	40.0800	27.830	.486	.846
VAR00014	40.0600	27.119	.611	.841
VAR00016	40.1400	27.062	.538	.843
VAR00017	39.9200	27.463	.495	.846
VAR00018	39.9200	26.769	.577	.842
VAR00019	40.0400	27.672	.457	.847
VAR00021	40.0600	28.629	.406	.849
VAR00022	40.2000	27.020	.512	.845
VAR00024	40.0200	27.326	.601	.842
VAR00025	40.1000	27.929	.479	.846
VAR00026	40.7400	30.033	.023	.871

## Item-Total Statistics

	Scale Mean if Item Deleted	Scale Variance if Item Deleted	Corrected Item-Total Correlation	Cronbach's Alpha if Item Deleted
VAR00001	39.9200	28.157	.374	.851
VAR00003	39.9000	28.214	.432	.848
VAR00006	40.1000	27.480	.520	.845
VAR00007	40.1800	28.314	.416	.849
VAR00008	40.0800	27.871	.406	.850
VAR00010	39.9400	28.180	.407	.849
VAR00012	40.0800	26.891	.617	.840
VAR00013	40.0800	27.830	.486	.846
VAR00014	40.0600	27.119	.611	.841
VAR00016	40.1400	27.062	.538	.843
VAR00017	39.9200	27.463	.495	.846
VAR00018	39.9200	26.769	.577	.842
VAR00019	40.0400	27.672	.457	.847
VAR00021	40.0600	28.629	.406	.849
VAR00022	40.2000	27.020	.512	.845
VAR00024	40.0200	27.326	.601	.842
VAR00025	40.1000	27.929	.479	.846
VAR00026	40.7400	30.033	.023	.871
VAR00027	40.2800	28.696	.343	.852

## Scale Statistics

Mean	Variance	Std. Deviation	N of Items
42.3200	30.753	5.54551	19

## 3. Putaran Ketiga

**Scale: Motivasi Kerja****Case Processing Summary**

		N	%
Cases	Valid	50	100.0
	Excluded <sup>a</sup>	0	.0
	Total	50	100.0

a. Listwise deletion based on all variables in the procedure.

**Item Statistics**

	Mean	Std. Deviation	N
VAR00001	2.4000	.57143	50
VAR00003	2.4200	.49857	50
VAR00006	2.2200	.54548	50
VAR00007	2.1400	.49528	50
VAR00008	2.2400	.59109	50
VAR00010	2.3800	.53031	50
VAR00012	2.2400	.55549	50
VAR00013	2.2400	.51745	50
VAR00014	2.2600	.52722	50
VAR00016	2.1800	.59556	50
VAR00017	2.4000	.57143	50
VAR00018	2.4000	.60609	50
VAR00019	2.2800	.57286	50
VAR00021	2.2600	.44309	50
VAR00022	2.1200	.62727	50
VAR00024	2.3000	.50508	50

VAR00025	2.2200	.50669	50
VAR00027	2.0400	.49322	50

**Item-Total Statistics**

	Scale Mean if Item Deleted	Scale Variance if Item Deleted	Corrected Item-Total Correlation	Cronbach's Alpha if Item Deleted
VAR00001	38.3400	27.453	.376	.869
VAR00003	38.3200	27.528	.431	.867
VAR00006	38.5200	26.704	.538	.862
VAR00007	38.6000	27.755	.390	.868
VAR00008	38.5000	27.153	.411	.868
VAR00010	38.3600	27.256	.451	.866
VAR00012	38.5000	26.337	.594	.860
VAR00013	38.5000	27.153	.484	.865
VAR00014	38.4800	26.377	.624	.859
VAR00016	38.5600	26.374	.540	.862
VAR00017	38.3400	26.760	.498	.864
VAR00018	38.3400	26.188	.561	.861
VAR00019	38.4600	26.825	.485	.865
VAR00021	38.4800	27.806	.435	.867
VAR00022	38.6200	26.485	.489	.865
VAR00024	38.4400	26.782	.573	.861
VAR00025	38.5200	26.989	.529	.863
VAR00027	38.7000	27.929	.357	.869

**Scale Statistics**

Mean	Variance	Std. Deviation	NofItems
40.7400	30.033	5.48024	18



**SKALA PENELITIAN**

**D1. Skala Penelitian Motivasi Kerja**



## D1. Skala Penelitian Motivasi Kerja

Assalamualaikum Wr. Wb.

Bapak dan ibu yang saya hormati,

Izinkan saya selaku mahasiswa Fakultas Psikologi Unissula yang sedang menyusun Tugas Akhir (Skripsi), untuk melakukan penelitian terhadap anda. Di mana anda saya mohon dengan hormat untuk bersedia mengisi angket penelitian ini.

Hal ini tidak akan membawa pengaruh apapun bagi anda. Kerahasiaan identitas bisa saya pertanggung jawabkan. Dengan segenap kerendahan hati saya mohon kerja samanya.



Hormat Saya

Khoyrul Afnan

072050658

Nama :  
 Usia :  
 Jenis Kelamin :

**PETUNJUK PENGISIAN**

1. Silakan isi identitas diri anda diatas.
2. Anda diminta untuk mengisi pernyataan-pernyataan yang ada dalam lembar ini.
3. Bacalah pernyataan-pernyataan dengan seksama sebelum memilih jawaban.
4. Berilah tanda silang (X) pada kolom pilihan jawaban yang paling tepat dengan diri anda, dengan keterangan sebagai berikut  
 SS Sangat Setuju  
 S Setuju  
 TS Tidak Setuju  
 STS Sangat Tidak Setuju, Misalnya; ( SS ) ( S ) ( TS ) ( STS )
5. Apabila terdapat kesalahan dalam memilih jawaban, cukup berikan tanda “=” di atas tanda “X” kemudian pilih kembali jawaban anda seperti cara di atas :  
 Misalnya; ( SS ) ( S ) ( TS ) ( STS )
6. Semua jawaban adalah benar asalkan sesuai dengan apa yang terjadi pada diri anda.
7. Kami sangat menghargai kesungguhan dan kejujuran anda. Kerhasian identitas dan jawaban Insya Allah kami jamin.

1. Saya bekerja sesuai dengan peraturan-peraturan yang telah ditentukan.  
( SS )      ( S )      ( TS )      ( STS )
2. Saya masuk kerja lebih awal sebelum apel pagi dimulai.  
( SS )      ( S )      ( TS )      ( STS )
3. Saya bekerja dengan cara yang saya sukai tanpa memperdulikan orang lain.  
( SS )      ( S )      ( TS )      ( STS )
4. Pekerjaan yang selama ini saya lakukan dapat diterima oleh masyarakat.  
( SS )      ( S )      ( TS )      ( STS )
5. Jalan raya di pagi hari yang macet membuat saya sering terlambat masuk kerja.  
( SS )      ( S )      ( TS )      ( STS )
6. Saya lebih mendahulukan pekerjaan kedinasaan dari pada pekerjaan sendiri.  
( SS )      ( S )      ( TS )      ( STS )
7. Saya bertele-tele dalam mengerjakan tugas  
( SS )      ( S )      ( TS )      ( STS )
8. Bekerja di tempat ini membuat saya berguna di dalam kehidupan bermasyarakat.  
( SS )      ( S )      ( TS )      ( STS )
9. Berbagai macam-macam tantangan dan rintangan dalam pekerjaan membuat saya putus asa.  
( SS )      ( S )      ( TS )      ( STS )

10. Saya selalu mengabaikan pekerjaan yang sulit dan penuh tantangan.

(SS) (S) (TS) (STS)

11. Saya selalu mengkomunikasikan dengan atasan tentang sesuatu yang berhubungan dengan pencapaian tugas.

(SS) (S) (TS) (STS)

12. Tidak ada satupun pekerjaan yang membuat saya berguna dalam kehidupan bermasyarakat.

(SS) (S) (TS) (STS)

13. Saya bersedia melibatkan diri sepenuhnya dalam berbagai macam tugas

(SS) (S) (TS) (STS)

14. Atasan saya dengan bawahan tidak ada pengkomunikasian tentang segala sesuatu.

(SS) (S) (TS) (STS)

15. Saya enggan melakukan tugas-tugas lain.

(SS) (S) (TS) (STS)

16. Pekerjaan pribadi saya lebih penting dari pada pekerjaan kedinasan.

(SS) (S) (TS) (STS)

17. Dengan pekerjaan ini saya yakin bahwa kelak kehidupan saya akan berhasil

(SS) (S) (TS) (STS)

18. Saya selalu menyelesaikan tugas sebelum waktunya.

(SS) (S) (TS) (STS)


**TABULASI DATA PENELITIAN****E1. Skala Motivasi Kerja****E2. Tabulasi Data Prestasi Kerja**

Tabel E.1 Skala Motivasi Kerja

No	M1	M2	M3	M4	M5	M6	M7	M8	M9	M10	M11	M12	M13	M14	M15	M16	M17	M18	
1	2	1	1	1	1	1	1	2	1	1	1	1	1	2	1	2	1	1	1
2	3	2	1	1	1	2	0	2	3	1	1	3	1	2	3	3	1	2	2
3	3	2	0	1	1	1	1	3	3	1	1	1	1	3	3	2	0	0	0
4	3	2	1	0	1	2	2	3	1	1	2	2	2	3	1	1	1	1	1
5	2	1	1	0	0	1	3	2	1	2	3	2	0	3	2	3	2	2	2
6	2	2	3	1	1	1	3	3	2	3	2	2	1	2	3	2	2	2	3
7	2	2	1	2	1	1	2	2	1	2	1	1	1	2	1	1	1	1	1
8	2	1	2	1	2	1	2	3	3	2	2	2	2	3	2	1	2	2	2
9	2	2	1	2	2	1	3	2	1	1	3	2	2	3	1	1	1	1	1
10	2	1	1	1	0	0	2	2	1	1	1	1	2	2	1	2	2	1	1
11	3	3	2	3	0	1	3	1	1	3	3	0	3	2	3	0	1	2	2
12	3	3	1	2	2	1	3	2	3	1	3	1	2	2	3	0	0	3	3
13	3	3	1	2	3	1	3	2	3	1	2	1	2	2	3	1	2	2	2
14	2	3	1	0	1	1	2	3	3	1	0	1	2	1	2	3	0	0	0
15	3	3	1	3	1	2	3	2	3	1	3	2	3	2	2	2	2	2	2
16	3	0	2	3	3	3	3	0	2	3	3	3	3	3	1	1	3	0	0
17	3	0	1	0	2	1	1	2	1	0	3	1	1	2	2	1	0	3	3
18	1	1	0	0	2	1	3	2	1	0	2	1	0	3	1	1	1	1	1
19	1	1	0	0	2	1	3	2	1	0	1	1	0	3	1	1	1	1	1
20	3	3	1	2	1	2	3	3	3	1	3	2	3	2	2	1	2	3	3
21	2	2	1	1	0	1	3	3	1	1	3	1	1	3	2	1	1	1	1
22	2	1	1	1	1	0	2	1	1	1	1	1	1	2	2	1	1	2	2
23	3	3	1	1	2	1	3	3	2	1	2	2	2	3	2	1	2	3	3
24	3	3	1	2	1	2	3	1	3	1	3	1	3	3	3	0	2	1	1
25	3	2	2	2	1	2	3	2	2	2	2	1	2	2	2	2	1	3	3



26	3	1	1	1	1	1	2	2	1	1	2	2	0	2	1	1	2	1
27	2	2	1	1	0	0	3	2	0	1	3	1	3	1	1	0	0	0
28	1	0	0	1	2	2	2	2	0	2	1	1	1	2	1	2	2	1
29	2	2	1	2	1	1	2	2	2	1	2	1	1	2	2	2	2	1
30	1	1	1	2	1	1	2	1	1	1	1	1	2	1	1	1	1	1
31	1	1	1	1	0	2	1	1	1	1	1	2	1	1	1	1	1	1
32	2	3	1	3	0	1	3	2	1	1	2	0	3	2	2	0	1	2
33	1	1	0	1	1	1	2	1	1	1	0	1	1	1	0	1	0	0
34	1	1	1	1	1	1	1	2	1	1	2	1	1	1	1	1	1	1
35	0	1	0	2	1	1	3	1	1	0	1	1	1	1	0	1	1	0
36	1	1	1	1	1	1	2	1	1	1	2	1	1	1	1	1	1	1
37	1	1	2	2	1	2	2	2	1	2	2	1	2	1	1	0	1	2
38	1	1	1	2	1	1	2	2	1	1	2	1	2	1	1	1	1	1
39	2	2	1	2	1	0	3	2	1	0	2	0	2	3	2	0	2	3
40	1	1	1	1	1	1	1	2	1	1	1	1	1	1	1	1	1	0
41	1	1	1	1	1	1	1	1	1	1	2	1	2	1	1	1	1	1
42	1	1	0	2	0	0	2	1	1	1	2	1	2	1	0	1	0	2
43	1	1	1	0	1	0	1	1	0	2	1	1	0	1	2	0	1	1
44	1	1	2	1	1	2	2	1	1	2	1	1	1	1	1	0	1	1
45	1	1	1	1	1	1	1	1	1	0	1	1	1	1	1	0	1	1
46	2	2	0	2	2	1	3	2	1	1	1	2	3	2	2	1	2	3
47	3	2	1	2	1	1	2	1	2	2	2	2	1	2	2	1	1	2
48	2	2	1	2	1	2	3	3	2	2	2	1	2	3	2	3	2	1
49	2	2	2	2	2	2	2	3	3	0	3	2	2	3	2	1	2	2
50	3	2	1	2	1	2	3	3	2	3	3	1	2	3	2	2	2	1






## E2. Tabulasi Data Prestasi Kerja

Tabel. E2. Prestasi Kerja	
Sangat Baik	91 – 100
Baik	76 – 90
Cukup	61 – 75
Sedang	51 – 60
Kurang	50

No.	Tot. Prestasi kerja
1	75
2	80
3	75
4	76
5	76
6	89
7	60
8	75
9	82
10	78
11	75
12	87
13	83
14	64
15	90
16	81
17	77
18	77
19	83
20	86
21	80
22	73
23	83
24	52
25	51
26	50
27	71
28	88
29	70
30	54
31	69
32	76
33	67
34	69




## **ANALISIS DATA**

**F1. Uji Normalitas**

**F2. Uji Linieritas**

**F3. Hipotesis**



## F1. Uji Normalitas

## NParTests

## Descriptive Statistics

	N	Mean	Std. Deviation	Minimum	Maximum
Motivasikerja	50	27.2600	7.54256	14.00	40.00
Prestasikerja	50	75.2000	11.13003	50.00	90.00

## One-Sample Kolmogorov-Smirnov Test

		Motivasikerja	Prestasikerja
N		50	50
Normal Parameters <sup>a</sup>	Mean	27.2600	75.2000
	Std. Deviation	7.54256	11.13003
Most Extreme Differences	Absolute	.114	.193
	Positive	.114	.092
	Negative	-.108	-.193
Kolmogorov-Smirnov Z		.805	1.364
Asymp. Sig. (2-tailed)		.535	.049
a. Test distribution is Normal.			

## F2. Uji Linieritas

## Curve Fit

## Model Description

Model Name		MOD_2
Dependent Variable	1	Prestasikerja
Equation	1	Linear
Independent Variable		Motivasikerja
Constant		Included
Variable Whose Values Label Observations in Plots		Unspecified

## Case Processing Summary

	N
Total Cases	50
Excluded Cases <sup>a</sup>	0
Forecasted Cases	0
Newly Created Cases	0

a. Cases with a missing value in any variable are excluded from the analysis.

## Variable Processing Summary

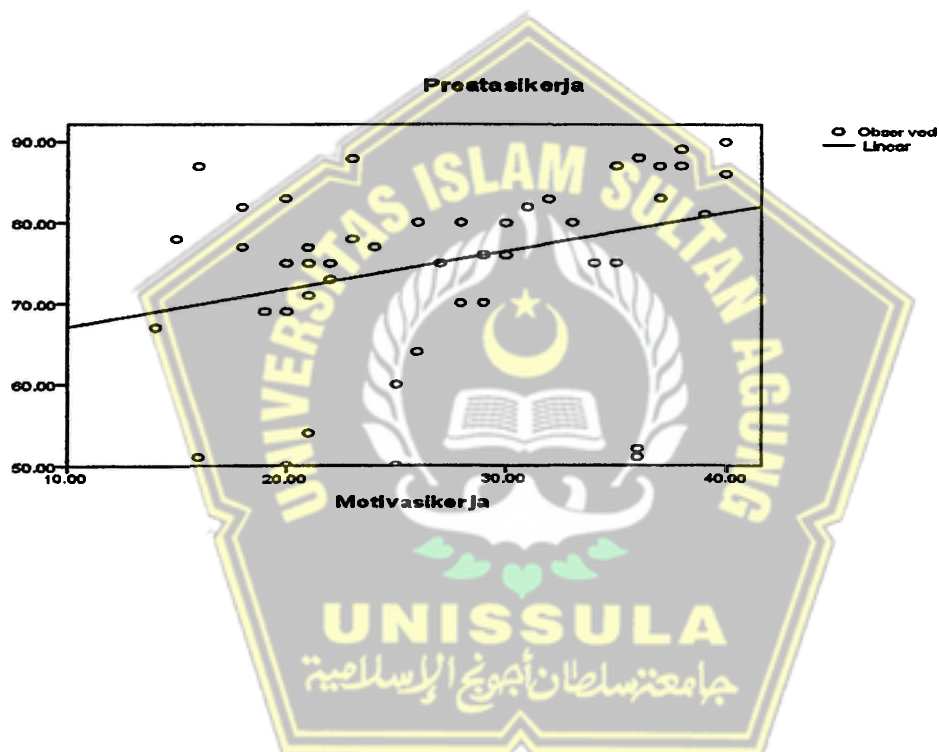
	Variables		
	Dependent	Independent	
	Prestasikerja	Motivasikerja	
Number of Positive Values	50	50	
Number of Zeros	0	0	
Number of Negative Values	0	0	
Number of Missing Values			
	User-Missing	0	0
	System-Missing	0	0

### Model Summary and Parameter Estimates

Dependent Variable: Prestasikerja

Equation	Model Summary					Parameter Estimates	
	RSquare	F	df1	df2	Sig.	Constant	b1
Linear	.102	5.449	1	48	.024	62.356	.471

The independent variable is Motivasi kerja.



### F3. Hipotesis

### Correlations


**Descriptive Statistics**

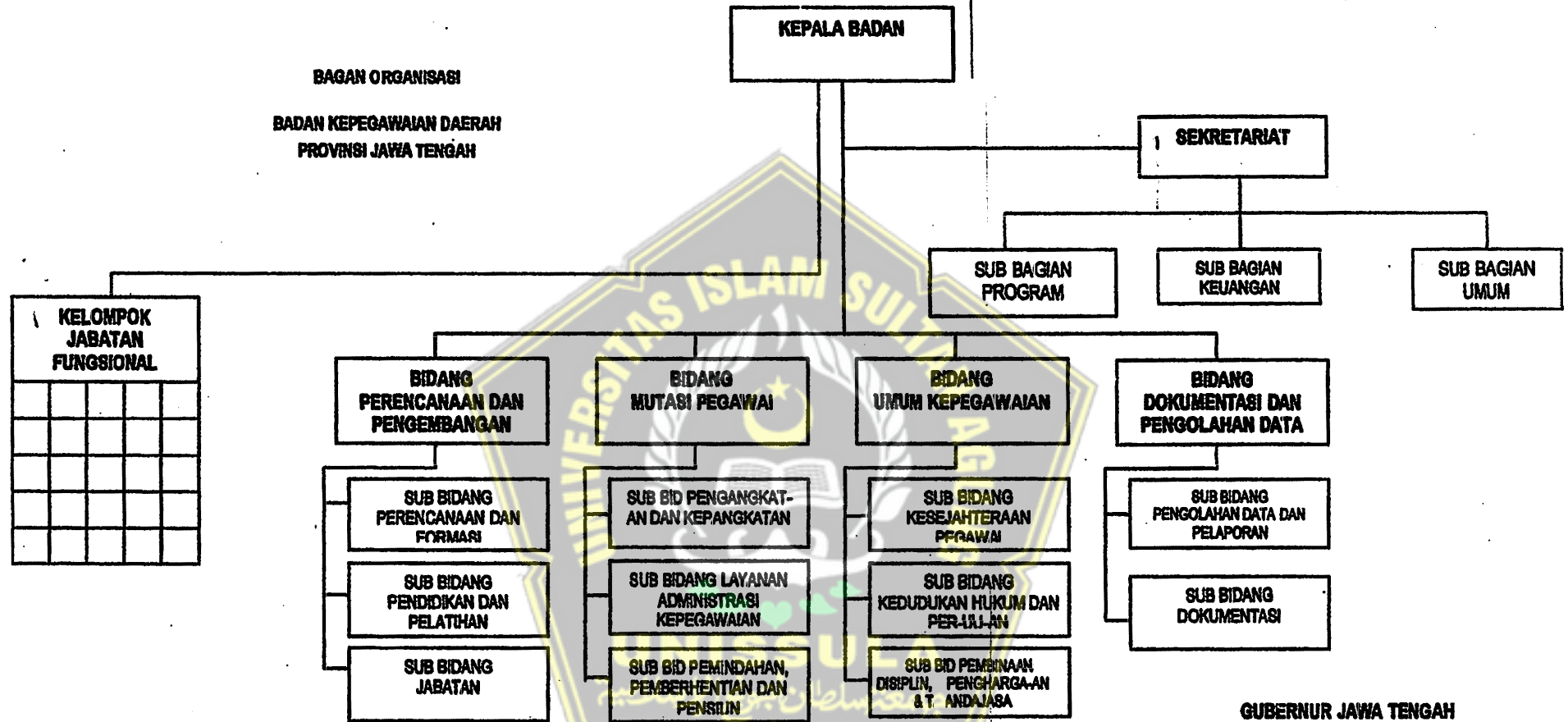
	Mean	Std. Deviation	N
Motivasikerja	27.2600	7.54256	50
Prestasikerja	75.2000	11.13003	50

**Correlations**

		Motivasikerja	Prestasikerja
Motivasi kerja	Pearson Correlation	1	.319*
	Sig. (2-tailed)		.024
	N	50	50
Prestasikerja	Pearson Correlation	.319*	1
	Sig. (2-tailed)	.024	
	N	50	50

\*. Correlation is significant at the 0.05 level (2-tailed).





GUBERNUR JAWA TENGAH  
Ttd.  
MARDIYANTO

Gambar 3.2: Struktur Organisasi BKD Provinsi Jawa Tengah

YAYASAN BADAN WAKAF SULTAN AGUNG  
UNIVERSITAS ISLAM SULTAN AGUNG (UNISSULA)

FAKULTAS PSIKOLOGI

Jl. Raya Kaligawe Km. 4 Po. Box 1054 Telp. 6583584 (8 Sal.) Fax. 582455 SEMARANG 50012

Nomor : 204/C.1/Psi-SA/IV/2010

24 Rabiul Tsani 1431 H.

Lamp. : -

09 April

2010 M.

Hal : Mohon Ijin Penelitian

Kepada : Yth. Pimpinan  
Badan Kepegawaian Daerah (BKD)  
Jl. Stadion No. 1  
Semarang

0969

Assalamu'alaikum Wr. Wb.

Dalam rangka memenuhi tugas akhir penyusunan skripsi bersama ini kami memohonkan ijin untuk mahasiswa Fakultas Psikologi Universitas Islam Sultan Agung (UNISSULA) Semarang untuk melakukan kegiatan penelitian di Badan Kepegawaian Daerah (BKD) Semarang.

Kegiatan tersebut diperlukan untuk bahan penulisan skripsi mahasiswa sebagai berikut :

Nama : Khoyrul Afnan  
Nim : 07 205 0658  
Alamat : Jl. Zebra Raya 3 Pedurungan Kidul Semarang  
Judul Skripsi : Hubungan Antara Motivasi Kerja Dengan Prestasi Kerja Pegawai Negeri Sipil Di Badan Kepegawaian Daerah Provinsi Jawa Tengah.  
Subyek : Pegawai Negeri Sipil  
Pembimbing : 1. Drs. Haryanto, FR, MA  
2. Ruseno Arjangga, S. Psi, MA

Sebagai bahan kelengkapan persyaratan berikut ini kami lampirkan berkas sebagai berikut:


1. Foto Copi KTP;
2. Foto Copi KTM.

Demikian permohonan kami atas bantuannya diucapkan banyak terima kasih.

Wassalamu'alaikum Wr. Wb.

No. : 204/C.1/Psi-SA/IV/2010	
Tgl. : 09 April 2010	
Hal : Mohon Ijin Penelitian	
Kepada : Yth. Pimpinan Badan Kepegawaian Daerah (BKD) Jl. Stadion No. 1 Semarang	
Assalamu'alaikum Wr. Wb.	
Dlm rangka memenuhi tugas akhir penyusunan skripsi bersama ini kami memohonkan ijin untuk mahasiswa Fakultas Psikologi Universitas Islam Sultan Agung (UNISSULA) Semarang untuk melakukan kegiatan penelitian di Badan Kepegawaian Daerah (BKD) Semarang.	
Kegiatan tersebut diperlukan untuk bahan penulisan skripsi mahasiswa sebagai berikut :	
Nama : Khoyrul Afnan	
Nim : 07 205 0658	
Alamat : Jl. Zebra Raya 3 Pedurungan Kidul Semarang	
Judul Skripsi : Hubungan Antara Motivasi Kerja Dengan Prestasi Kerja Pegawai Negeri Sipil Di Badan Kepegawaian Daerah Provinsi Jawa Tengah.	
Subyek : Pegawai Negeri Sipil	
Pembimbing : 1. Drs. Haryanto, FR, MA 2. Ruseno Arjangga, S. Psi, MA	
Sebagai bahan kelengkapan persyaratan berikut ini kami lampirkan berkas sebagai berikut:	
1. Foto Copi KTP;	
2. Foto Copi KTM.	
Demikian permohonan kami atas bantuannya diucapkan banyak terima kasih.	
Wassalamu'alaikum Wr. Wb.	
Dekan	
Dr. Amin Asyikin Hasibuan, M. Psi	
NIK. 02230716020	
UNISSULA	
Tanggal	Masukkan Nomor
14/2010	
14	

Dekan

  
Dr. Amin Asyikin Hasibuan, M. Psi  
NIK. 02230716020  
UNISSULA