

# LAMPIRAN



## LAMPIRAN A SKALA PENELITIAN

**A-1 Skala Manajemen Waktu**

**A-2 Skala Motivasi Belajar**



**SKALA PENELITIAN**



**FAKULTAS PSIKOLOGI  
UNIVERSITAS ISLAM SULTAN AGUNG  
SEMARANG  
2020**

## KATA PENGANTAR

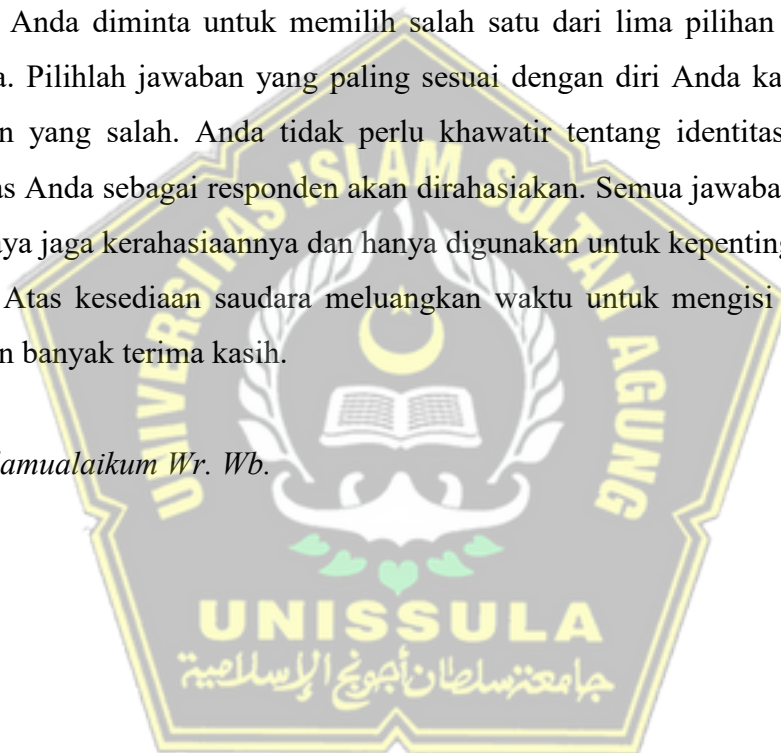
*Assalamualaikum Wr. Wb.*

Saya mahasiswa Fakultas Psikologi Unissula. Dalam rangka menyelesaikan tugas akhir pada Fakultas Psikologi Universitas Islam Sultan Agung Semarang, saya bermaksud mengadakan penelitian. Sehubungan dengan hal tersebut, saya mohon Saudara/Saudari bersedia untuk mengisi skala ini.

Lembar skala ini berisi sejumlah pernyataan yang harus Anda jawab semua. Anda diminta untuk memilih salah satu dari lima pilihan jawaban yang tersedia. Pilihlah jawaban yang paling sesuai dengan diri Anda karena tidak ada jawaban yang salah. Anda tidak perlu khawatir tentang identitas Anda karena identitas Anda sebagai responden akan dirahasiakan. Semua jawaban yang masuk, akan saya jaga kerahasiaannya dan hanya digunakan untuk kepentingan ilmiah.

Atas kesediaan saudara meluangkan waktu untuk mengisi skala ini saya ucapkan banyak terima kasih.

*Wassalamualaikum Wr. Wb.*



Hormat  
Penulis,

Peneliti

### IDENTITAS DIRI

Nama (inisial) :

Jenis kelamin : L/P\*

Usia : Th

Fakultas :

IPK :

Semeter :

\*Coret yang tidak perlu

### PETUNJUK PENGISIAN

1. Pada lembar berikut ini akan ada pernyataan-pernyataan yang akan anda isi. Bacalah setiap pernyataan secara teliti
2. Tidak ada jawaban yang dianggap salah. Semua jawaban adalah benar jika dijawab secara jujur dan sesuai dengan keadaan saat ini
3. Berikut ini ada sejumlah pertanyaan. Berilah tanda silang (✕) pada salah satu pilihan jawaban yang **sesuai dengan keadaan, perasaan, dan pikiran saudara**, dari empat pilihan yang disediakan, yaitu:
 

SS : Bila anda merasa **SANGAT SESUAI** dengan pernyataan tersebut.

S : Bila anda merasa **SESUAI** dengan pernyataan tersebut.

TS : Bila anda merasa **TIDAK SESUAI** dengan pernyataan tersebut.

STS : Bila anda merasa **SANGAT TIDAK SESUAI** dengan pernyataan tersebut.
4. Apabila anda ingin mengganti jawaban, anda dapat menggantinya dengan jawaban lain dengan cara memberikan tanda garis horizontal (-) pada jawaban yang salah dan memberikan tanda centang (✕) pada jawaban pengganti

**Contoh:**

NO.	PERNYATAAN	STS	TS	S	SS
1.	Saya selalu datang ke kampus tepat waktu	✕		✕	

5. Periksa kembali pernyataan-pernyataan yang ada, pastikan anda telah menjawab seluruhnya.

**SELAMAT MENGERJAKAN & TERIMA KASIH UNTUK  
PARTISIPASINYA**

## A-1 Skala Manajemen Waktu

NO	PERTANYAAN	S	SS	TS	STS
1	Saya memiliki tujuan dari kegiatan yang saya lakukan				
2	Saya tidak pernah merencanakan apa yang akan saya lakukan				
3	Saya memeriksa kembali jadwal kegiatan yang telah saya buat				
4	Saya tidak tahu tujuan dari kegiatan yang saya lakukan				
5	Saya membuat daftar aktivitas yang harus saya lakukan				
6	Setiap kegiatan yang saya lakukan selalu tanpa terencana terlebih dahulu				
7	Setiap kegiatan yang saya lakukan berdasarkan tujuan yang ingin saya capai				
8	Saya tidak memiliki visi dalam hidup saya				
9	Saya menandai setiap kegiatan yang telah lakukan sehingga saya mengetahui kegiatan yang sudah atau belum dilakukan				
10	Saya tidak pernah memeriksa kembali jadwal kegiatan yang telah saya buat				
11	Apabila jadwal yang saya buat bertabrakan, saya menyiapkan strategi lain untuk mengatasinya				
12	Saya terkadang bingung akan kegiatan yang telah saya lakukan atau belum karena saya jarang memberikan tanda ( <i>checklist</i> ) terhadap kegiatan yang telah dilakukan				
13	Saya tidak suka menunda pekerjaan				
14	Saya lebih suka melakukan kegiatan secara spontan daripada direncanakan				
15	Saya menentukan <i>deadline</i> pada setiap kegiatan an berusaha menyelesaikan tugas sesuai <i>deadline</i>				
16	Saya sering menunda pekerjaan				
17	Saya merasa puas ketika saya mampu membuat perencanaan terhadap				

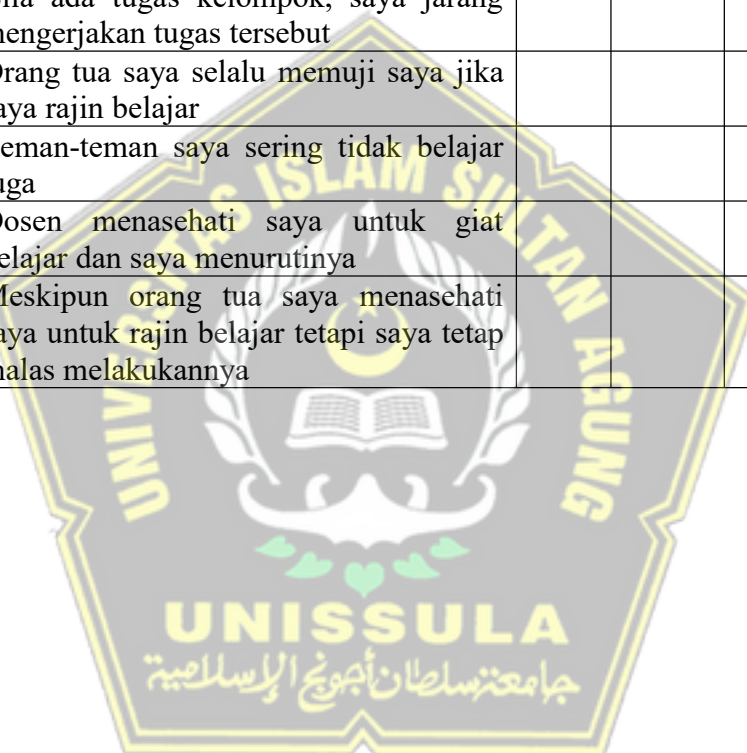
NO	PERTANYAAN	S	SS	TS	STS
	kegiatan yang saya lakukan				
18	Saya mudah bosan dengan kegiatan yang sudah terencana dan terjadwal				
19	Saya melakukan kegiatan berdasarkan prioritas paling penting				
20	Saya tidak pandai dalam mengatur waktu jadi pekerjaan saya sering selesai tidak tepat waktu				
21	Saya mengandalkan jadwal / agenda yang telah tersusun dalam melakukan kegiatan sehari-hari				
22	Saya melakukan kegiatan sesuka hati tanpa memilih yang terpenting				
23	Saya selalu berusaha melakukan aktivitas sesuai jadwal yang telah saya buat				
24	Saya mengandalkan ingatan dan spontanitas dalam melakukan kegiatan daripada jadwal yang disusun				
25	Saya memanfaatkan waktu luang saya untuk melakukan kegiatan yang dirasa penting				
26	Saya kesulitan membuat strategi lain saat jadwal saya bertabrakan				
27	Saya memeriksa semua kegiatan untuk mengetahui kegiatan yang telah saya lakukan dan belum saya lakukan				
28	Saya sering membuang-buang waktu luang saya				
29	Saya menyelesaikan tugas sesuai dengan jadwal yang telah dibuat				
30	Saya tidak terbiasa untuk memeriksa kegiatan yang telah dan yang belum saya lakukan				

## A-2 Skala Motivasi Belajar

NO	PERTANYAAN	S	SS	TS	STS
1	Saya giat belajar agar cita-cita saya tercapai.				
2	Saya tidak pernah belajar di luar jam kuliah				
3	Saya rajin belajar karena tidak ingin nilai saya jelek				
4	Saya malas mengerjakan tugas kuliah				
5	Saya berangkat ke kampus atas keinginan saya sendiri				
6	Setiap ada pekerjaan rumah atau tugas saya selalu menunda untuk mengerjakannya				
7	Saya belajar dengan rajin sampai nilai yang saya targetkan tercapai				
8	Saya jarang membaca setiap materi pelajaran yang diberikan dosen				
9	Saya berusaha keras karena ingin mencapai prestasi belajar setinggi-tingginya				
10	Saya tidak terlalu peduli pada prestasi belajar				
11	Saya puas jika nilai tugas saya bagus, maka saya dengan sungguh-sungguh mengerjakan tugas yang diberikan oleh dosen				
12	Saya sering bolos pada jam kuliah				
13	Saya puas jika mengerjakan tugas dengan semaksimal mungkin				
14	Saya tidak pernah belajar tiap malam di rumah				
15	Saya puas jika nilai akhir semester saya baik				
16	Saya sering telat berangkat ke kampus				
17	Saya selalu mengerjakan tugas yang diberikan oleh guru				
18	Saya jarang memperhatikan jika dosen sedang menyampaikan materi				
19	Pada saat dosen menerangkan materi pembelajaran, saya selalu mencatat hal-hal yang penting.				
20	Saya jarang mencatat tugas-tugas yang harus dikerjakan				
21	Saya giat belajar karena saya tahu				



NO	PERTANYAAN	S	SS	TS	STS
	manfaatnya				
22	Kewajiban seorang mahasiswa bukan hanya belajar				
23	Tanpa disuruh saya mengerjakan tugas yang diberikan oleh dosen				
24	Saya malas mencatat hal-hal yang penting disaat jam kuliah sedang berlangsung				
25	Tanpa disuruh orang tua, saya selalu belajar dirumah				
26	Bila ada tugas kelompok, saya jarang mengerjakan tugas tersebut				
27	Orang tua saya selalu memuji saya jika saya rajin belajar				
28	Teman-teman saya sering tidak belajar juga				
29	Dosen menasehati saya untuk giat belajar dan saya menurutinya				
30	Meskipun orang tua saya menasehati saya untuk rajin belajar tetapi saya tetap malas melakukannya				



☺ TERIMAKASIH ☺

**LAMPIRAN B TABULASI DATA SKALA UJI  
COBA**

**B-1 Tabulasi Data Skala Uji Coba Manajemen  
Waktu**

**B-2 Tabulasi Data Skala Uji Coba Motivasi Belajar**



B-1 Tabulasi Data Skala Manajemen Waktu

1	2	3	4	5	6	7	8	9	10	11	12	13	14	15	16	17	18	19	20	21	22	23	24	25	26	27	28	29	30
3	2	3	2	2	3	3	1	2	2	3	2	3	3	2	2	3	2	4	3	3	2	3	2	3	2	3	2	3	2
1	4	4	4	4	1	4	2	4	1	4	4	1	1	4	4	4	4	4	4	4	4	4	1	4	4	4	4	4	1
4	2	3	2	3	2	2	3	2	2	3	3	3	2	3	3	4	2	4	4	3	2	3	3	2	4	3	3	3	3
4	2	4	1	3	2	4	1	4	1	4	3	4	3	4	2	4	3	3	2	3	3	4	4	3	3	4	1	4	2
4	1	3	1	2	1	3	1	3	3	3	2	3	2	3	2	4	2	3	1	3	2	3	2	3	2	3	2	3	2
3	3	3	1	2	1	2	1	2	2	3	3	2	3	3	2	3	2	4	2	2	2	3	3	2	2	2	2	3	2
4	1	4	1	4	2	4	1	4	1	3	1	1	3	4	1	4	1	3	1	2	1	3	2	4	1	3	1	4	1
4	3	3	1	2	3	3	1	3	2	4	2	4	2	3	1	3	2	3	2	3	2	3	3	3	3	3	2	3	1
4	1	3	1	3	1	4	1	3	3	4	3	2	3	4	2	4	2	4	2	2	1	4	3	3	2	3	2	4	3
4	2	2	1	3	2	4	1	2	2	3	2	3	4	2	2	4	3	4	2	2	2	2	3	3	3	3	3	3	2
4	1	4	1	4	1	4	1	4	1	4	1	4	2	4	1	4	2	3	1	4	2	4	3	4	1	4	1	4	1
3	1	4	1	3	2	3	1	4	1	4	3	4	3	3	1	4	2	3	1	3	2	3	2	2	2	4	1	4	1
4	1	4	1	4	1	4	1	4	1	4	1	4	1	4	1	4	1	4	1	4	1	4	1	4	1	4	1	4	1
4	3	3	2	3	3	4	2	3	2	3	2	3	2	4	3	4	2	3	2	2	2	4	2	3	2	3	2	4	2
4	1	2	1	2	1	4	1	2	2	4	2	2	3	4	3	4	2	4	3	2	1	2	4	4	1	2	2	3	3
4	1	3	1	2	2	3	2	3	2	4	2	2	3	3	3	3	2	4	2	3	2	3	2	2	2	3	3	3	2
4	2	3	1	3	3	3	1	4	1	4	2	3	3	4	1	3	2	4	2	1	1	3	2	3	2	3	3	3	3
3	3	4	3	1	2	4	4	1	3	4	1	3	2	1	4	4	1	4	3	1	3	1	4	1	1	3	4	4	4
3	1	3	1	4	2	3	1	3	3	4	2	4	3	4	1	4	1	4	1	3	1	3	4	4	4	3	2	4	1
4	1	3	1	3	1	4	1	2	3	4	2	4	2	4	1	3	2	4	1	3	1	4	3	3	1	2	2	3	4
3	3	3	3	3	3	3	3	3	3	3	3	3	3	3	3	3	3	3	3	3	3	3	3	3	3	3	3	3	3
4	1	4	1	4	1	4	1	3	1	4	1	3	2	3	2	4	1	3	1	3	2	3	2	3	2	3	2	3	3
3	1	2	1	1	3	4	4	1	1	3	3	4	4	4	1	4	2	4	3	2	2	2	4	4	4	3	1	3	3

4	1	4	1	4	1	4	1	4	1	4	1	4	1	4	1	4	1	4	1	4	1	4	1	4	1	4	1		
4	1	3	1	2	2	3	2	3	2	4	2	2	3	3	3	2	4	2	3	2	3	2	2	2	3	3	3	2	
4	2	4	2	4	1	3	4	4	1	4	1	4	1	4	2	4	2	4	2	3	1	3	1	3	2	4	1	4	1
3	1	3	1	3	1	3	1	3	1	3	1	3	2	3	2	3	2	3	1	2	1	3	3	3	1	3	2	3	1
3	2	3	1	3	2	3	1	2	2	3	1	3	2	4	2	4	2	4	2	3	2	3	3	2	3	3	3	3	2
4	1	4	1	4	1	4	1	4	1	4	1	4	1	4	1	4	1	4	1	4	1	4	1	4	1	4	1	4	1
3	3	3	3	3	3	3	3	3	2	3	3	3	3	2	4	4	3	3	2	2	2	3	3	2	3	3	3	2	2
4	2	4	1	4	1	4	1	3	1	4	4	4	3	4	1	4	4	4	2	4	2	2	3	4	4	4	1	4	2
3	2	3	2	2	3	3	1	2	2	3	3	2	3	3	2	3	3	3	3	2	2	2	3	2	2	2	2	3	3
4	1	4	1	4	2	4	1	4	1	4	1	4	2	4	1	4	2	4	2	4	1	4	2	4	1	4	1	4	1
4	1	3	1	4	3	3	1	2	2	3	2	4	1	3	1	4	1	4	2	3	1	3	3	3	3	3	2	2	3
4	2	4	1	3	2	4	1	3	2	3	2	3	2	3	4	4	2	3	2	2	2	3	2	3	3	3	2	3	2
4	2	3	2	3	2	4	1	4	1	4	2	4	3	4	1	4	2	3	2	4	2	4	3	4	2	4	1	4	1
4	2	3	2	3	2	4	1	4	1	4	2	4	3	4	1	4	2	3	2	4	2	4	3	4	2	4	1	4	1
4	1	4	1	3	2	3	1	3	1	4	1	3	3	4	3	4	3	4	1	1	1	4	3	4	3	4	3	3	3
3	2	2	3	1	2	3	1	2	1	3	3	4	4	3	2	2	2	4	1	3	1	2	3	3	3	2	2	2	2
3	3	3	1	3	3	4	1	2	2	3	2	4	2	4	1	4	1	3	1	3	4	4	2	4	1	4	1	4	1
4	1	4	1	4	1	4	1	4	1	4	2	4	2	4	1	4	2	4	1	3	1	4	1	4	1	4	1	4	1
4	2	4	1	3	3	4	1	3	2	3	1	2	4	4	2	4	1	4	1	3	3	2	4	4	2	4	2	4	1
4	2	4	1	3	2	3	1	3	1	4	2	4	4	4	1	4	2	4	1	2	1	3	3	4	1	4	1	4	1
4	2	4	1	4	2	3	1	3	2	3	1	3	3	3	2	3	3	4	2	3	2	3	3	4	3	3	3	3	3
3	2	3	1	1	3	3	3	2	2	3	1	2	4	2	3	4	2	2	1	2	3	2	3	2	2	2	2	1	2
3	2	3	1	1	3	3	3	2	2	3	1	2	4	2	3	4	2	2	1	2	3	2	3	2	2	2	2	1	2
4	2	3	1	3	2	4	1	3	2	2	3	3	3	3	2	3	3	4	1	2	2	3	2	4	2	3	3	3	2
4	2	4	1	4	1	4	1	3	1	4	4	4	3	4	1	4	4	4	2	4	2	2	3	4	4	4	1	4	2



4	1	4	1	4	1	4	1	4	1	4	1	4	1	4	1	4	1	4	4	1	4	1	4	1	4	1	4	1	4
4	1	4	1	4	1	4	1	4	1	4	1	4	1	4	1	4	1	4	1	4	1	4	1	4	1	4	1	4	1



B-2 Tabulasi Data Skala Uji Coba Motivasi Belajar

Variabel 2																													
1	2	3	4	5	6	7	8	9	10	11	12	13	14	15	16	17	18	19	20	21	22	23	24	25	26	27	28	29	30
3	3	3	2	3	2	3	2	3	2	3	2	3	3	3	3	2	2	3	2	3	3	2	2	2	2	3	2	3	2
3	3	4	4	1	4	1	4	1	1	4	3	4	3	4	4	4	4	3	1	3	4	4	2	1	3	1	1	4	4
4	2	4	2	4	2	4	3	4	2	4	2	4	2	4	1	4	2	4	4	3	4	3	1	3	1	2	4	2	3
4	2	4	1	4	2	4	2	4	1	4	1	4	3	4	3	4	2	3	2	4	3	3	2	4	1	4	2	4	1
4	2	4	2	4	2	4	2	3	1	4	1	3	2	4	1	4	2	3	2	3	4	3	2	3	2	3	2	3	1
3	2	3	2	3	2	1	2	2	2	3	1	3	2	3	2	3	3	3	1	3	4	2	1	2	1	3	3	3	2
4	1	4	1	4	1	4	1	4	1	4	1	4	1	4	1	4	1	4	1	4	4	3	1	4	1	1	3	4	1
4	1	4	1	4	1	4	1	4	2	4	1	4	1	4	1	4	1	4	1	4	4	4	1	4	1	4	4	3	1
3	2	4	2	4	2	2	2	4	3	4	2	4	2	4	3	3	2	4	2	3	4	3	1	4	4	1	1	3	1
4	2	3	2	3	3	4	3	4	1	4	1	4	1	4	3	4	2	3	2	4	3	2	2	2	1	3	2	3	2
4	1	4	1	4	1	4	1	4	1	4	1	4	1	4	1	4	1	4	1	4	3	4	1	4	1	4	1	4	1
4	2	3	1	4	1	4	2	4	1	4	1	4	1	4	2	4	1	4	1	4	4	4	1	4	1	2	1	4	1
4	1	4	1	4	1	4	1	4	1	4	1	4	1	4	1	4	1	4	1	4	4	4	1	4	1	4	1	4	1
4	1	4	1	3	2	4	2	4	2	4	1	4	2	4	1	4	2	3	2	4	3	2	2	4	1	4	1	4	1
4	2	4	4	4	2	4	3	4	2	4	2	4	3	4	3	4	2	3	3	4	4	4	2	3	1	2	4	3	2
4	2	4	2	4	2	4	1	3	1	4	1	4	3	4	4	4	1	4	1	4	4	4	1	3	1	2	2	3	1
3	1	3	1	3	1	3	3	3	1	3	2	4	1	4	1	4	1	4	1	4	4	4	1	4	1	4	4	2	1
2	3	3	2	4	2	3	4	2	4	3	2	3	4	4	3	4	3	2	2	2	4	4	3	1	3	2	4	2	3
4	2	4	1	4	1	4	3	4	1	4	1	4	1	4	2	4	3	4	4	4	4	4	4	4	1	4	2	4	1
4	1	1	1	4	2	3	2	3	2	3	1	4	2	3	2	2	2	3	1	4	4	2	2	3	1	1	3	2	1
3	1	2	1	3	3	2	2	2	1	3	1	2	2	4	1	4	3	3	1	2	4	3	1	1	1	2	2	2	2

3	2	3	2	3	2	3	3	4	1	3	2	4	2	4	3	3	2	3	2	4	4	3	2	2	3	4	2	3	2
3	4	2	2	4	1	3	3	3	1	4	2	4	4	4	3	3	3	4	3	3	4	1	1	2	1	1	4	3	2
4	1	2	1	4	4	2	1	3	1	4	1	4	3	4	3	4	1	3	1	4	4	2	3	3	3	2	4	2	4
4	2	4	2	4	2	4	1	3	1	4	1	4	3	4	4	4	1	4	1	4	4	4	1	3	1	2	2	3	1
4	1	4	1	4	2	3	1	4	1	4	1	4	1	4	1	4	1	4	1	4	4	4	1	4	1	1	1	1	1
4	3	4	1	4	2	3	2	4	2	4	1	4	1	4	1	4	2	4	1	4	4	4	1	4	1	2	1	4	1
4	1	4	2	4	2	4	1	4	1	3	1	4	2	4	1	4	2	3	2	3	3	2	2	4	1	4	2	3	1
4	1	4	1	4	1	4	1	4	1	4	1	4	1	4	1	4	1	4	1	4	4	4	1	4	1	4	1	4	1
3	3	3	3	3	2	3	2	2	3	3	2	2	3	3	2	3	2	2	3	2	3	2	3	2	3	2	3	2	2
4	4	4	2	4	4	4	2	2	2	4	1	4	1	4	3	4	1	2	4	4	4	4	2	4	1	4	2	1	1
3	1	3	2	4	2	3	3	3	2	3	2	3	2	4	2	2	2	3	2	3	4	3	2	3	2	3	3	2	2
4	1	4	1	4	1	4	1	4	1	4	1	4	1	4	1	4	2	4	1	4	4	4	1	4	1	3	2	4	1
4	1	4	2	4	1	4	2	4	1	4	1	4	1	4	1	4	1	4	1	4	4	4	1	4	1	4	3	4	1
4	2	3	3	4	1	4	2	4	2	4	1	4	2	3	2	3	2	4	2	4	4	2	1	3	2	3	2	3	1
4	1	4	2	4	1	4	1	4	1	4	2	4	2	4	1	4	2	4	1	4	4	3	1	3	1	3	2	3	1
4	1	4	2	4	1	4	1	4	1	4	2	4	2	4	1	4	2	4	1	4	4	3	1	3	1	3	2	3	1
4	4	4	3	4	2	3	3	4	1	4	1	4	3	4	1	4	3	4	4	4	4	4	1	3	1	3	2	4	3
3	1	3	2	4	2	2	2	2	2	3	1	4	3	3	1	3	2	3	2	3	4	3	2	2	2	2	2	3	2
4	2	4	1	4	1	4	2	4	2	4	2	4	2	4	1	4	1	3	1	4	3	4	1	3	1	1	2	3	1
4	1	4	1	4	1	4	1	4	1	4	1	4	1	4	1	4	1	4	1	4	4	4	1	4	1	2	1	4	1
4	1	4	1	4	2	4	2	4	1	4	1	4	2	4	1	4	1	4	1	4	4	4	1	3	1	3	2	3	1
4	2	4	1	4	1	4	1	4	1	4	1	4	1	3	1	4	1	4	1	4	4	3	1	3	1	3	1	4	1
4	2	3	2	3	2	3	2	4	3	3	1	3	2	3	2	4	4	4	4	4	4	3	3	2	3	2	3	2	2
3	1	1	2	3	3	2	2	2	2	3	2	3	2	4	1	3	2	3	2	3	3	3	1	2	1	3	4	2	2
3	1	1	2	3	3	2	2	2	2	3	2	3	2	4	1	3	2	3	2	3	3	3	1	2	1	3	4	2	2



4	1	3	2	3	2	3	3	4	1	3	2	4	1	4	1	3	3	3	2	3	3	3	1	3	2	2	3	3	2	
4	4	4	2	4	4	4	2	2	2	4	1	4	1	4	3	4	1	2	4	4	4	4	2	4	1	4	2	1	1	
4	2	3	1	2	2	4	2	4	1	4	2	4	2	4	2	4	1	3	1	4	3	3	3	3	1	3	2	3	2	
3	2	3	1	3	2	3	2	3	2	3	2	3	3	3	2	3	3	3	3	3	3	2	2	2	2	2	3	3	2	
4	2	3	2	4	2	3	3	4	1	4	1	4	2	3	3	3	2	3	2	3	3	2	2	3	1	3	2	3	1	
4	1	4	1	4	1	4	1	4	1	4	1	4	1	4	1	4	1	4	1	4	4	4	1	4	1	4	1	4	1	
4	2	3	2	3	3	4	3	4	1	4	1	4	1	4	3	4	2	3	2	4	3	2	2	2	1	3	2	3	2	
4	1	4	1	4	1	4	2	4	1	4	1	4	1	4	1	4	1	4	1	4	3	4	1	4	1	3	1	4	1	
4	2	4	2	4	2	4	1	3	1	4	1	4	3	4	4	4	1	4	1	4	4	4	1	3	1	2	2	3	1	
4	2	3	1	4	2	4	2	4	1	4	2	4	2	4	2	4	2	3	2	3	3	2	2	3	2	3	2	3	2	
3	2	3	2	3	2	3	2	3	2	3	2	3	2	4	2	3	2	3	2	3	3	2	2	3	2	3	2	4	2	
3	2	3	2	4	3	3	2	4	1	4	1	4	2	4	2	4	2	3	2	3	4	2	2	3	1	2	2	3	1	
4	2	3	2	3	2	3	2	3	2	3	2	3	2	3	2	2	2	2	3	2	3	3	3	2	3	2	3	2	3	2
3	2	3	2	3	2	3	2	3	2	3	3	3	3	3	2	2	2	2	3	2	3	3	3	2	3	2	3	2	3	2
3	2	3	2	3	2	3	2	3	2	4	2	3	2	3	2	3	2	3	2	3	3	3	2	3	2	3	2	3	2	
3	4	3	2	4	2	4	3	4	4	4	2	4	3	4	1	3	1	4	3	4	4	3	4	2	1	4	3	4	2	
3	2	3	2	4	3	3	3	3	1	3	1	4	2	3	1	4	2	3	1	4	4	3	2	3	2	3	2	3	2	
3	2	3	2	3	2	3	3	3	2	3	2	3	2	3	2	3	2	3	3	3	3	2	2	3	2	3	3	2	2	
4	2	4	1	4	2	4	2	4	1	4	2	4	2	4	2	3	2	4	4	4	4	4	4	4	1	4	2	4	4	
3	2	3	2	3	3	3	2	3	2	3	2	3	2	3	3	3	2	3	2	3	3	3	3	3	2	3	2	3	2	
3	1	3	1	3	1	3	2	3	3	3	1	4	1	4	2	3	1	3	1	3	4	3	1	3	1	3	2	3	3	
3	1	3	1	4	2	3	3	3	1	3	1	3	1	4	2	3	1	3	2	3	2	3	1	4	1	2	1	3	1	
4	2	3	3	3	4	3	3	3	2	2	2	2	3	3	3	4	2	3	3	4	3	4	3	3	3	3	2	2	2	
4	2	4	2	4	2	4	2	4	1	4	1	4	2	4	2	4	2	3	2	4	3	3	2	3	1	3	2	3	2	
4	1	4	2	4	3	3	2	4	1	4	2	4	1	4	2	4	3	3	4	4	4	3	3	3	1	4	4	3	3	

4	2	4	1	4	2	4	2	4	1	4	2	4	2	4	2	3	2	4	4	4	4	4	4	4	1	4	2	4	4
4	1	4	1	4	1	4	1	4	1	4	1	4	1	4	1	4	1	4	1	4	1	4	1	4	1	4	1	4	1
4	1	4	1	4	1	4	1	4	1	4	1	4	1	4	1	4	1	4	1	4	1	4	1	4	1	4	1	4	3
4	1	4	1	4	1	4	1	4	1	4	1	4	1	4	1	4	1	4	1	4	1	4	1	4	1	4	1	4	1



**LAMPIRAN C DATA RESPONDEN  
PENELITIAN**



**C-1 Identitas responden**

## C-1 Identitas responden

NO	Nama/Inisial	Jenis Kelamin	Usia	Fakultas	IPK	Semester
1	D	Laki-laki	23	Ekonomi	3	11
2	AG	Perempuan	21	Teknik Industri	3.48	7
3	Rifky Aan Kurniawan	Laki-laki	20	Ekonomi	3.47	4
4	Khalisa	Perempuan	20	Ekonomi	3.23	5
5	B	Laki-laki	21	Fikom	3.51	6
6	Surya	Laki-laki	23	Hukum	3.52	8
7	Ernika	Perempuan	23	Ekonomi	3.52	8
8	Nanda	Perempuan	19	PGSD	3.88	2
9	Nindi	Perempuan	21	Ekonomi	3.56	7
10	Sz	Perempuan	19	Psikologi	3.48	3
11	NP	Perempuan	20	PGSD	3.8	5
12	Ulin Ni'mah Syahira/Fira	Perempuan	20	Bahasa	3.56	5
13	Muhammad Dicky Ramadhan	Laki-laki	20	Teknik Sipil	3.7	2
14	Mohammad Nabil	Laki-laki	19	Bahasa	3.77	3
15	Halim Q K	Laki-laki	24	Teknik Industri	3.66	8
16	Reni	Perempuan	23	Teknik Industri	3.79	Sudah lulus
17	AP	Perempuan	20	Ekonomi	3.46	5
18	Sinta	Perempuan	20	Fikom	3.3	5
19	Era Susilawati Rahayu	Perempuan	20	Fikom	3.53	3
20	Atha	Laki-laki	18	Fikom	3.6	3
21	Ika	Perempuan	21	Keperawatan	3.18	3
22	Rahimah	Perempuan	21	Ekonomi	3.66	7
23	Aldinama	Perempuan	24	Hukum	3.15	7
24	Ucup	Laki-laki	19	Bahasa	3.5	9
25	Reni	Perempuan	23	Teknik Industri	3.79	Sudah lulus
26	Dpd	Perempuan	19	PGSD	3	3
27	ANGGIA DESTI ASTITI	Perempuan	20	Ekonomi	3.64	7
28	JP	Perempuan	20	PGSD	3.83	3
29	Muhammad Dicky Ramadhan	Laki-laki	20	Teknik Sipil	3.7	2
30	Amala	Perempuan	19	Bahasa	3.57	3
31	AGUS PIAN	Laki-laki	23	Hukum	3.58	3

32	Cewek keren	Perempuan	24	Ekonomi	3.1	10
33	Gielda ayu ratu balqis	Perempuan	19	Ekonomi	3.52	3
34	UZ	Perempuan	23	Ekonomi	3.41	7
35	Muhammad Ardaffa	Laki-laki	20	Fikom	3.43	5
36	Putri	Perempuan	19	Psikologi	3.51	2
37	Putri	Perempuan	19	Psikologi	3.51	2
38	ISN	Perempuan	18	PGSD	3.55	3
39	RFQ:)	Perempuan	20	Fikom	3.57	4
40	D	Perempuan	20	Ekonomi	3.22	5
41	SY	Laki-laki	20	Teknik Sipil	3	5
42	Ayumi	Perempuan	22	Psikologi	3.5	2
43	SA	Perempuan	19	PGSD	3.6	3
44	Anonymous	Laki-laki	23	Ekonomi	3.44	dah lulus alhamdulillah
45	Yumna Sungkar	Perempuan	23	Ekonomi	3.58	7
46	Yumna Sungkar	Perempuan	23	Ekonomi	3.58	7
47	R Dwi	Perempuan	23	Ekonomi	3.3	Lulus
48	AGUS PIAN	Laki-laki	23	Hukum	3.58	3
49	PIDI ALDIANO	Laki-laki	23	Fikom	3.75	5
50	A	Perempuan	21	Ekonomi	3.26	7
51	Heniyh	Perempuan	23	Ekonomi	3	8
52	Muhammad Dicky Ramadhan	Laki-laki	20	Teknik Sipil	3.7	2
53	Sz	Perempuan	19	Psikologi	3.48	3
54	Salma	Perempuan	19	Psikologi	3.33	3
55	Reni	Perempuan	23	Teknik Industri	3.79	Sudah lulus
56	A	Perempuan	21	Psikologi	3.45	6
57	Pu	Perempuan	23	Ekonomi	3.40	Dah lulus
58	Hilda	Perempuan	21	Fikom	3.4	5
59	FR	Laki-laki	22	Ekonomi	3	9
60	LL	Perempuan	22	Ekonomi	3	9
61	DT	Laki-laki	24	Hukum	3	9
62	MWRD	Laki-laki	23	Psikologi	2.84	11
63	Alivia Wulandari	Perempuan	20	PGSD	3	5
64	EV	Perempuan	22	Ekonomi	3	7
65	B R	Laki-laki	27	Psikologi	3	9
66	t	Perempuan	23	Psikologi	2.8	7
67	Sabrina	Perempuan	20	PGSD	3.58	4
68	Kholif	Perempuan	21	PGSD	3.71	5
69	Wahyu Siska A.	Perempuan	20	PGSD	3.88	5
70	Bima	Perempuan	20	PGSD	3	5

71	Puspa	Perempuan	20	Ekonomi	3.61	5
72	B R	Laki-laki	27	Psikologi	3	9
73	Priili	Perempuan	22	Ekonomi	3.6	Sudah lulus
74	Dita	Perempuan	21	Ekonomi	3.65	Sudah lulus
75	Bernan	Laki-laki	19	Bahasa	3.4	7



**LAMPIRAN D UJI DAYA BEDA AITEM DAN  
ESTIMASI RELIABILITAS SKALA UJI COBA**

**D-1 Uji Daya Beda Aitem dan Estimasi Reliabilitas  
Skala Uji Coba Manajemen Waktu**

**D-2 Uji Daya Beda Aitem dan Estimasi Reliabilitas  
Skala Uji Coba Motivasi Belajar**



## D-1 Uji Daya Beda Aitem dan Estimasi Reliabilitas Skala Uji Coba Manajemen Waktu

Scale: ALL VARIABLES

### Case Processing Summary

		N	%
Cases	Valid	75	100.0
	Excluded <sup>a</sup>	0	.0
	Total	75	100.0

a. Listwise deletion based on all variables in the procedure.

### Reliability Statistics

Cronbach's Alpha	N of Items
.734	30

### Item Statistics

	Mean	Std. Deviation	N
MW1	3.1200	.78774	75
MW2	2.2800	.89382	75
MW3	2.9200	.85044	75
MW4	2.1867	.94000	75
MW5	2.9067	.79140	75
MW6	2.6800	.87240	75
MW7	3.0533	.83655	75
MW8	2.4133	.98767	75
MW9	2.9467	.76923	75
MW10	2.4800	.90584	75
MW11	2.7333	.97722	75
MW12	2.6133	.88369	75
MW13	2.9333	.79412	75
MW14	2.7200	.89382	75
MW15	2.9733	.77063	75
MW16	2.5467	.85887	75
MW17	3.0933	.84106	75
MW18	2.5867	.82353	75
MW19	3.2533	.75504	75
MW20	2.6533	.99313	75
MW21	3.0533	.71458	75
MW22	2.0400	.93635	75
MW23	2.5600	.93346	75
MW24	2.7733	.76359	75



MW25	2.8133	.81694	75
MW26	2.3200	.87240	75
MW27	2.9333	.74132	75
MW28	2.7067	.92668	75
MW29	2.8933	.92376	75
MW30	2.6533	.93712	75

#### Item-Total Statistics

	Scale Mean if Item Deleted	Scale Variance if Item Deleted	Corrected Item-Total Correlation	Cronbach's Alpha if Item Deleted
MW1	78.7200	76.312	<b>-.001</b>	.741
MW2	79.5600	70.088	.403	.717
MW3	78.9200	76.048	<b>.010</b>	.741
MW4	79.6533	68.419	.490	.711
MW5	78.9333	72.441	.286	.725
MW6	79.1600	70.406	.393	.718
MW7	78.7867	73.927	<b>.159</b>	.732
MW8	79.4267	68.545	.452	.713
MW9	78.8933	72.394	.301	.724
MW10	79.3600	71.450	.304	.724
MW11	79.1067	73.961	<b>.119</b>	.736
MW12	79.2267	69.718	.435	.715
MW13	78.9067	73.221	.226	.728
MW14	79.1200	69.296	.459	.714
MW15	78.8667	72.982	.254	.727
MW16	79.2933	69.643	.456	.714
MW17	78.7467	75.435	<b>.053</b>	.739
MW18	79.2533	71.948	.307	.724
MW19	78.5867	74.138	<b>.170</b>	.731
MW20	79.1867	69.559	.385	.718
MW21	78.7867	76.738	<b>-.026</b>	.741
MW22	79.8000	75.486	<b>.034</b>	.741
MW23	79.2800	78.366	<b>-.140</b>	.752
MW24	79.0667	69.739	.517	.712
MW25	79.0267	74.053	<b>.156</b>	.732
MW26	79.5200	68.983	.495	.712
MW27	78.9067	73.924	<b>.192</b>	.730
MW28	79.1333	69.874	.399	.717
MW29	78.9467	74.403	<b>.104</b>	.736
MW30	79.1867	74.613	<b>.088</b>	.738

#### Scale Statistics

Mean	Variance	Std. Deviation	N of Items
81.8400	76.920	8.77040	30

## D-2 Uji Daya Beda Aitem dan Estimasi Reliabilitas Skala Uji Coba Motivasi

### Belajar

### Reliability

Scale: ALL VARIABLES

#### Case Processing Summary

		N	%
Cases	Valid	75	100.0
	Excluded <sup>a</sup>	0	.0
	Total	75	100.0

a. Listwise deletion based on all variables in the procedure.

#### Reliability Statistics

Cronbach's Alpha	N of Items
.780	30

#### Item Statistics

	Mean	Std. Deviation	N
MB1	3.2933	.98328	75
MB2	2.2400	.94211	75
MB3	2.7600	1.02456	75
MB4	2.1600	.93056	75
MB5	2.8400	1.04027	75
MB6	2.5200	1.01821	75
MB7	2.6400	.98145	75
MB8	2.3333	.87508	75
MB9	2.7867	.94859	75
MB10	2.0133	.95143	75
MB11	2.6667	1.05694	75
MB12	2.0000	.88532	75
MB13	2.7733	1.06000	75
MB14	2.1467	.95427	75
MB15	2.6667	1.11904	75
MB16	2.0400	.92181	75
MB17	2.6667	1.03105	75
MB18	2.1467	.94000	75
MB19	2.6933	.92959	75
MB20	2.3333	.89039	75
MB21	2.7867	.96273	75
MB22	2.6667	1.01786	75
MB23	2.6933	.88491	75
MB24	2.2800	1.00754	75

MB25	2.5733	.96104	75
MB26	2.0533	.92843	75
MB27	2.6800	.88775	75
MB28	2.2400	.78568	75
MB29	2.7600	.83569	75
MB30	2.4933	1.04459	75

#### Item-Total Statistics

	Scale Mean if Item Deleted	Scale Variance if Item Deleted	Corrected Item-Total Correlation	Cronbach's Alpha if Item Deleted
MB1	71.6533	101.635	.519	.762
MB2	72.7067	104.994	.363	.770
MB3	72.1867	100.721	.541	.761
MB4	72.7867	107.765	<b>.220</b>	.777
MB5	72.1067	102.664	.434	.766
MB6	72.4267	109.870	<b>.093</b>	.783
MB7	72.3067	103.188	.438	.766
MB8	72.6133	111.051	<b>.058</b>	.784
MB9	72.1600	105.515	.332	.772
MB10	72.9333	110.333	<b>.083</b>	.783
MB11	72.2800	103.015	.408	.767
MB12	72.9467	108.970	<b>.170</b>	.779
MB13	72.1733	102.226	.445	.765
MB14	72.8000	105.838	.313	.773
MB15	72.2800	101.745	.438	.765
MB16	72.9067	109.005	<b>.158</b>	.780
MB17	72.2800	102.907	.426	.767
MB18	72.8000	109.081	<b>.149</b>	.780
MB19	72.2533	102.489	.507	.763
MB20	72.6133	109.294	<b>.150</b>	.780
MB21	72.1600	109.244	<b>.135</b>	.781
MB22	72.2800	104.177	.369	.770
MB23	72.2533	107.759	.237	.776
MB24	72.6667	104.144	.376	.769
MB25	72.3733	104.426	.384	.769
MB26	72.8933	115.178	<b>-.158</b>	.793
MB27	72.2667	104.144	.439	.767
MB28	72.7067	109.994	<b>.138</b>	.780
MB29	72.1867	105.478	.391	.770
MB30	72.4533	111.846	<b>-.002</b>	.788

#### Scale Statistics

Mean	Variance	Std. Deviation	N of Items
74.9467	112.889	10.62492	30

**LAMPIRAN E ESTIMASI RELIABILITAS  
SKALA PENELITIAN**

**E-1 Estimasi Reliabilitas Skala Manajemen Waktu**

**E-2 Estimasi Reliabilitas Skala Motivasi Belajar**



**E-1 Estimasi Reliabilitas Skala Manajemen Waktu****Reliability Statistics**

Cronbach's Alpha	N of Items
.734	30

**E-2 Estimasi Reliabilitas Skala Motivasi Belajar****Reliability Statistics**

Cronbach's Alpha	N of Items
.780	30



## **LAMPIRAN F SKALA PENELITIAN**

**F-1 Skala Penelitian Manajemen Waktu**

**F-2 Skala Penelitian Motivasi Belajar**



**SKALA PENELITIAN**



**FAKULTAS PSIKOLOGI  
UNIVERSITAS ISLAM SULTAN AGUNG  
SEMARANG  
2020**

## KATA PENGANTAR

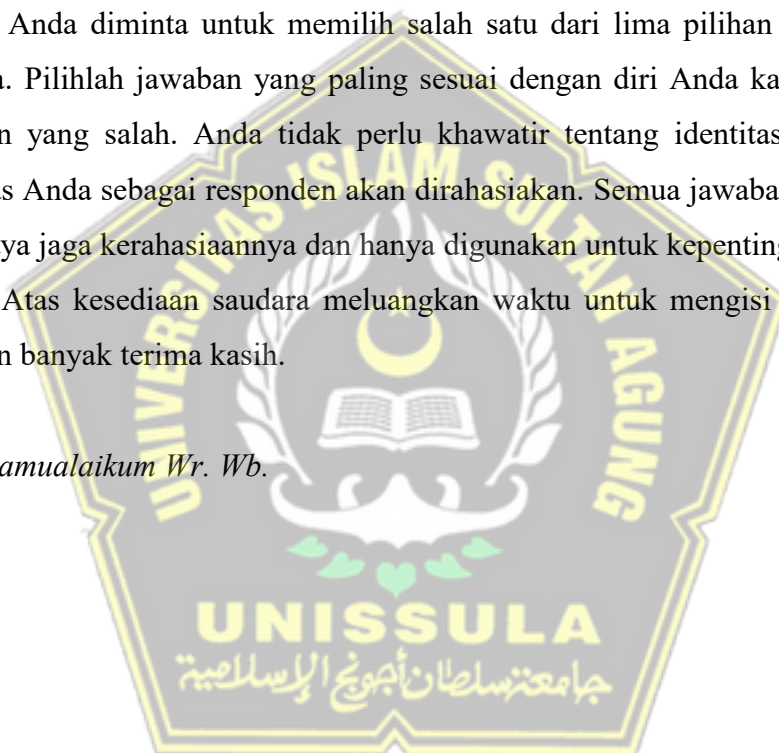
*Assalamualaikum Wr. Wb.*

Saya mahasiswa Fakultas Psikologi Unissula. Dalam rangka menyelesaikan tugas akhir pada Fakultas Psikologi Universitas Islam Sultan Agung Semarang, saya bermaksud mengadakan penelitian. Sehubungan dengan hal tersebut, saya mohon Saudara/Saudari bersedia untuk mengisi skala ini.

Lembar skala ini berisi sejumlah pernyataan yang harus Anda jawab semua. Anda diminta untuk memilih salah satu dari lima pilihan jawaban yang tersedia. Pilihlah jawaban yang paling sesuai dengan diri Anda karena tidak ada jawaban yang salah. Anda tidak perlu khawatir tentang identitas Anda karena identitas Anda sebagai responden akan dirahasiakan. Semua jawaban yang masuk, akan saya jaga kerahasiaannya dan hanya digunakan untuk kepentingan ilmiah.

Atas kesediaan saudara meluangkan waktu untuk mengisi skala ini saya ucapkan banyak terima kasih.

*Wassalamualaikum Wr. Wb.*



Hormat  
Penulis,

Peneliti



### IDENTITAS DIRI

Nama (inisial) :

Jenis kelamin : L/P\*

Usia : Th

Fakultas :

IPK :

Semeter :

\*Coret yang tidak perlu

### PETUNJUK PENGISIAN

6. Pada lembar berikut ini akan ada pernyataan-pernyataan yang akan anda isi. Bacalah setiap pernyataan secara teliti
7. Tidak ada jawaban yang dianggap salah. Semua jawaban adalah benar jika dijawab secara jujur dan sesuai dengan keadaan saat ini
8. Berikut ini ada sejumlah pertanyaan. Berilah tanda silang (✕) pada salah satu pilihan jawaban yang **sesuai dengan keadaan, perasaan, dan pikiran saudara**, dari empat pilihan yang disediakan, yaitu:
  - SS : Bila anda merasa **SANGAT SESUAI** dengan pernyataan tersebut.
  - S : Bila anda merasa **SESUAI** dengan pernyataan tersebut.
  - TS : Bila anda merasa **TIDAK SESUAI** dengan pernyataan tersebut.
  - STS : Bila anda merasa **SANGAT TIDAK SESUAI** dengan pernyataan tersebut.
9. Apabila anda ingin mengganti jawaban, anda dapat menggantinya dengan jawaban lain dengan cara memberikan tanda garis horizontal (-) pada jawaban yang salah dan memberikan tanda centang (✕) pada jawaban pengganti

**Contoh:**

NO.	PERNYATAAN	STS	TS	S	SS
1.	Saya selalu datang ke kampus tepat waktu	✕		✕	

10. Periksa kembali pernyataan-pernyataan yang ada, pastikan anda telah menjawab seluruhnya.

**SELAMAT MENGERJAKAN & TERIMA KASIH UNTUK  
PARTISIPASINYA**

## F-1 Skala Manajemen Waktu

NO	PERTANYAAN	S	SS	TS	STS
2	Saya tidak pernah merencanakan apa yang akan saya lakukan				
4	Saya tidak tahu tujuan dari kegiatan yang saya lakukan				
5	Saya membuat daftar aktifitas yang harus saya lakukan				
6	Setiap kegiatan yang saya lakukan selalu tanpa terencana terlebih dahulu				
8	Saya tidak memiliki visi dalam hidup saya				
9	Saya menandai setiap kegiatan yang telah lakukan sehingga saya mengetahui kegiatan yang sudah atau belum dilakukan				
10	Saya tidak pernah memeriksa kembali jadwal kegiatan yang telah saya buat				
12	Saya terkadang bingung akan kegiatan yang telah saya lakukan atau belum karena saya jarang memberikan tanda ( <i>checklist</i> ) terhadap kegiatan yang telah dilakukan				
13	Saya tidak suka menunda pekerjaan				
14	Saya lebih suka melakukan kegiatan secara spontan daripada direncanakan				
15	Saya menentukan <i>deadline</i> pada setiap kegiatan an berusaha menyelesaikan tugas sesuai <i>deadline</i>				
16	Saya sering menunda pekerjaan				
18	Saya mudah bosan dengan kegiatan yang sudah terencana dan terjadwal				
20	Saya tidak pandai dalam mengatur waktu jadi pekerjaan saya sering selesai tidak tepat waktu				
24	Saya mengandalkan ingatan dan spontanitas dalam melakukan kegiatan daripada jadwal yang disusun				
26	Saya kesulitan membuat strategi lain saat jadwal saya bertabrakan				
28	Saya sering membuang-buang waktu luang saya				

## F-2 Skala Motivasi Belajar

NO	PERTANYAAN	S	SS	TS	STS
1	Saya giat belajar agar cita-cita saya tercapai.				
2	Saya tidak pernah belajar di luar jam kuliah				
3	Saya rajin belajar karena tidak ingin nilai saya jelek				
5	Saya berangkat ke kampus atas keinginan saya sendiri				
7	Saya belajar dengan rajin sampai nilai yang saya targetkan tercapai				
9	Saya berusaha keras karena ingin mencapai prestasi belajar setinggi-tingginya				
11	Saya puas jika nilai tugas saya bagus, maka saya dengan sungguh-sungguh mengerjakan tugas yang diberikan oleh dosen				
13	Saya puas jika mengerjakan tugas dengan semaksimal mungkin				
14	Saya tidak pernah belajar tiap malam di rumah				
15	Saya puas jika nilai akhir semester saya baik				
17	Saya selalu mengerjakan tugas yang diberikan oleh guru				
19	Pada saat dosen menerangkan materi pembelajaran, saya selalu mencatat hal-hal yang penting.				
22	Kewajiban seorang mahasiswa bukan hanya belajar				
23	Tanpa disuruh saya mengerjakan tugas yang diberikan oleh dosen				
24	Saya malas mencatat hal-hal yang penting disaat jam kuliah sedang berlangsung				
25	Tanpa disuruh orang tua, saya selalu belajar dirumah				
27	Orang tua saya selalu memuji saya jika saya rajin belajar				
29	Dosen menasehati saya untuk giat belajar dan saya menurutinya				

☺ TERIMAKASIH ☺

## **LAMPIRAN G TABULASI DATA SKALA UJI**

**COBA**

**G-1 Tabulasi Data Skala Manajemen Waktu**

**G-2 Tabulasi Data Skala Motivasi Belajar**



**G-1 Tabulasi Data Skala Manajemen Waktu**

2	4	5	6	8	9	10	12	13	14	15	16	18	20	24	26	28	JUMLAH
2	2	2	3	1	2	2	2	3	3	2	2	2	3	2	2	2	37
4	4	4	1	2	4	1	4	1	1	4	4	4	4	1	4	4	51
2	2	3	2	3	2	2	3	3	2	3	3	2	4	3	4	3	46
2	1	3	2	1	4	1	3	4	3	4	2	3	2	4	3	1	43
1	1	2	1	1	3	3	2	3	2	3	2	2	1	2	2	2	33
3	1	2	1	1	2	2	3	2	3	3	2	2	2	3	2	2	36
1	1	4	2	1	4	1	1	1	3	4	1	1	1	2	1	1	30
3	1	2	3	1	3	2	2	4	2	3	1	2	2	3	3	2	39
1	1	3	1	1	3	3	3	2	3	4	2	2	2	3	2	2	38
2	1	3	2	1	2	2	2	3	4	2	2	3	2	3	3	3	40
1	1	4	1	1	4	1	1	4	2	4	1	2	1	3	1	1	33
1	1	3	2	1	4	1	3	4	3	3	1	2	1	2	2	1	35
1	1	4	1	1	4	1	1	4	1	4	1	1	1	1	1	1	29
3	2	3	3	2	3	2	2	3	2	4	3	2	2	2	2	2	42
1	1	2	1	1	2	2	2	2	3	4	3	2	3	4	1	2	36
1	1	2	2	2	3	2	2	2	3	3	3	2	2	2	2	3	37
2	1	3	3	1	4	1	2	3	3	4	1	2	2	2	2	3	39
3	3	1	2	4	1	3	1	3	2	1	4	1	3	4	1	4	41
1	1	4	2	1	3	3	2	4	3	4	1	1	1	4	4	2	41
1	1	3	1	1	2	3	2	4	2	4	1	2	1	3	1	2	34
3	3	3	3	3	3	3	3	3	3	3	3	3	3	3	3	3	51
1	1	4	1	1	3	1	1	3	2	3	2	1	1	2	2	2	31
1	1	1	3	4	1	1	3	4	4	4	1	2	3	4	4	1	42
1	1	4	1	1	4	1	1	4	1	4	1	1	1	1	1	1	29
1	1	2	2	2	3	2	2	2	3	3	3	2	2	2	2	3	37
2	2	4	1	4	4	1	1	4	1	4	2	2	2	1	2	1	38
1	1	3	1	1	3	1	1	3	2	3	2	2	1	3	1	2	31
2	1	3	2	1	2	2	1	3	2	4	2	2	2	3	3	3	38
1	1	4	1	1	4	1	1	4	1	4	1	1	1	1	1	1	29
3	3	3	3	3	3	2	3	3	3	2	4	3	2	3	3	3	49
2	1	4	1	1	3	1	4	4	3	4	1	4	2	3	4	1	43
2	2	2	3	1	2	2	3	2	3	3	2	3	3	3	2	2	40
1	1	4	2	1	4	1	1	4	2	4	1	2	2	2	1	1	34
1	1	4	3	1	2	2	2	4	1	3	1	1	2	3	3	2	36
2	1	3	2	1	3	2	2	3	2	3	4	2	2	2	3	2	39
2	2	3	2	1	4	1	2	4	3	4	1	2	2	3	2	1	39
2	2	3	2	1	4	1	2	4	3	4	1	2	2	3	2	1	39

1	1	3	2	1	3	1	1	3	3	4	3	3	1	3	3	3	39
2	3	1	2	1	2	1	3	4	4	3	2	2	1	3	3	2	39
3	1	3	3	1	2	2	2	4	2	4	1	1	1	2	1	1	34
1	1	4	1	1	4	1	2	4	2	4	1	2	1	1	1	1	32
2	1	3	3	1	3	2	1	2	4	4	2	1	1	4	2	2	38
2	1	3	2	1	3	1	2	4	4	4	1	2	1	3	1	1	36
2	1	4	2	1	3	2	1	3	3	3	2	3	2	3	3	3	41
2	1	1	3	3	2	2	1	2	4	2	3	2	1	3	2	2	36
2	1	1	3	3	2	2	1	2	4	2	3	2	1	3	2	2	36
2	1	3	2	1	3	2	3	3	3	3	2	3	1	2	2	3	39
2	1	4	1	1	3	1	4	4	3	4	1	4	2	3	4	1	43
1	1	4	1	1	3	2	2	3	1	4	1	2	1	2	1	2	32
2	2	3	2	1	3	2	2	3	2	2	2	2	2	3	2	3	38
2	1	3	2	1	3	3	3	3	2	3	2	2	2	3	3	2	40
1	1	4	1	1	4	1	1	4	1	4	1	1	1	1	1	1	29
2	1	3	2	1	2	2	2	3	4	2	2	3	2	3	3	3	40
2	1	3	2	2	4	1	1	3	2	4	2	3	1	3	1	2	37
1	1	2	2	2	3	2	2	2	3	3	3	2	2	2	2	3	37
2	1	3	2	1	3	2	2	3	2	4	2	2	2	3	2	2	38
1	1	4	1	1	4	1	2	4	2	2	2	2	2	3	2	2	36
2	2	2	2	1	2	2	2	2	3	2	3	2	2	3	2	1	35
2	2	3	2	2	3	2	3	3	2	3	2	2	2	2	2	2	39
3	2	2	3	2	3	2	3	3	2	3	2	2	3	3	2	2	42
2	2	3	2	2	3	2	2	3	2	3	2	2	2	2	2	2	38
4	1	4	1	4	4	1	2	2	4	4	3	2	2	2	3	2	45
3	1	4	2	2	3	2	1	2	2	3	3	2	2	2	3	3	40
3	2	2	3	2	2	3	2	3	3	2	3	3	3	3	2	2	43
1	1	3	2	1	4	1	1	4	2	4	1	2	1	2	3	2	35
4	2	3	3	2	3	2	2	3	3	3	2	3	3	3	3	2	46
1	1	3	2	1	4	1	1	3	2	3	2	2	2	2	2	1	33
2	1	2	2	1	1	2	2	3	2	3	2	1	1	2	1	2	30
1	1	3	3	1	3	3	2	1	3	4	2	2	3	3	3	2	40
2	1	3	2	1	3	2	3	3	2	3	2	2	2	4	2	2	39
1	1	1	1	1	1	2	4	1	2	2	4	4	3	4	4	4	40
1	1	3	2	1	4	1	1	4	2	4	1	2	1	2	3	2	35
1	1	4	1	1	4	1	1	4	1	4	1	1	1	1	1	1	29
1	1	4	1	1	4	1	1	4	1	4	1	1	4	4	4	4	41
1	1	4	1	1	4	1	1	4	1	4	1	1	1	1	1	1	29

**G-2 Tabulasi Data Skala Motivasi Belajar**

Variabel 2																		
1	2	3	5	7	9	11	13	14	15	17	19	22	23	24	25	27	29	JUMLAH
3	3	3	3	3	3	3	3	3	3	2	3	3	2	2	2	3	3	50
3	3	4	1	1	1	4	4	3	4	4	3	4	4	2	1	1	4	51
4	2	4	4	4	4	4	4	2	4	4	4	4	3	1	3	2	2	59
4	2	4	4	4	4	4	4	3	4	4	3	3	3	2	4	4	4	64
4	2	4	4	4	3	4	3	2	4	4	3	4	3	2	3	3	3	59
3	2	3	3	1	2	3	3	2	3	3	3	4	2	1	2	3	3	46
4	1	4	4	4	4	4	4	1	4	4	4	4	3	1	4	1	4	59
4	1	4	4	4	4	4	4	1	4	4	4	4	4	1	4	4	3	62
3	2	4	4	2	4	4	4	2	4	3	4	4	3	1	4	1	3	56
4	2	3	3	4	4	4	4	1	4	4	3	3	2	2	2	3	3	55
4	1	4	4	4	4	4	4	1	4	4	4	3	4	1	4	4	4	62
4	2	3	4	4	4	4	4	1	4	4	4	4	4	1	4	2	4	61
4	1	4	4	4	4	4	4	1	4	4	4	4	4	1	4	4	4	63
4	1	4	3	4	4	4	4	2	4	4	3	3	2	2	4	4	4	60
4	2	4	4	4	4	4	4	3	4	4	3	4	4	2	3	2	3	62
4	2	4	4	4	3	4	4	3	4	4	4	4	4	1	3	2	3	61
3	1	3	3	3	3	3	4	1	4	4	4	4	4	1	4	4	2	55
2	3	3	4	3	2	3	3	4	4	4	2	4	4	3	1	2	2	53
4	2	4	4	4	4	4	4	1	4	4	4	4	4	4	4	4	4	67
4	1	1	4	3	3	3	4	2	3	2	3	4	2	2	3	1	2	47
3	1	2	3	2	2	3	2	2	4	4	3	4	3	1	1	2	2	44
3	2	3	3	3	4	3	4	2	4	3	3	4	3	2	2	4	3	55
3	4	2	4	3	3	4	4	4	4	3	4	4	1	1	2	1	3	54
4	1	2	4	2	3	4	4	3	4	4	3	4	2	3	3	2	2	54
4	2	4	4	4	3	4	4	3	4	4	4	4	4	1	3	2	3	61
4	1	4	4	3	4	4	4	1	4	4	4	4	4	1	4	1	1	56
4	3	4	4	3	4	4	4	1	4	4	4	4	4	1	4	2	4	62
4	1	4	4	4	4	3	4	2	4	4	3	3	2	2	4	4	3	59
4	1	4	4	4	4	4	4	1	4	4	4	4	4	1	4	4	4	63
3	3	3	3	3	2	3	2	3	3	3	2	3	2	3	2	2	2	47
4	4	4	4	4	2	4	4	1	4	4	2	4	4	2	4	4	1	60
3	1	3	4	3	3	3	3	2	4	2	3	4	3	2	3	3	2	51
4	1	4	4	4	4	4	4	1	4	4	4	4	4	1	4	3	4	62
4	1	4	4	4	4	4	4	1	4	4	4	4	4	1	4	4	4	63
4	2	3	4	4	4	4	4	2	3	3	4	4	2	1	3	3	3	57
4	1	4	4	4	4	4	4	2	4	4	4	4	3	1	3	3	3	60
4	1	4	4	4	4	4	4	2	4	4	4	4	3	1	3	3	3	60

4	4	4	4	3	4	4	4	3	4	4	4	4	4	1	3	3	4	65
3	1	3	4	2	2	3	4	3	3	3	3	4	3	2	2	2	3	50
4	2	4	4	4	4	4	4	2	4	4	3	3	4	1	3	1	3	58
4	1	4	4	4	4	4	4	1	4	4	4	4	4	1	4	2	4	61
4	1	4	4	4	4	4	4	2	4	4	4	4	4	1	3	3	3	61
4	2	4	4	4	4	4	4	1	3	4	4	4	3	1	3	3	4	60
4	2	3	3	3	4	3	3	2	3	4	4	3	3	2	3	3	3	55
3	1	1	3	2	2	3	3	2	4	3	3	3	3	1	2	3	2	44
3	1	1	3	2	2	3	3	2	4	3	3	3	3	1	2	3	2	44
4	1	3	3	3	4	3	4	1	4	3	3	3	3	1	3	2	3	51
4	4	4	4	4	2	4	4	1	4	4	2	4	4	2	4	4	1	60
4	2	3	2	4	4	4	4	2	4	4	3	3	3	3	3	3	3	58
3	2	3	3	3	3	3	3	3	3	3	3	3	2	2	2	2	3	49
4	2	3	4	3	4	4	4	2	3	3	3	3	2	2	3	3	3	55
4	1	4	4	4	4	4	4	1	4	4	4	4	4	1	4	4	4	63
4	2	3	3	4	4	4	4	1	4	4	3	3	2	2	2	3	3	55
4	1	4	4	4	4	4	4	1	4	4	4	3	4	1	4	3	4	61
4	2	4	4	4	3	4	4	3	4	4	4	4	4	1	3	2	3	61
4	2	3	4	4	4	4	4	2	4	4	3	3	2	2	3	3	3	58
3	2	3	3	3	3	3	3	2	4	3	3	3	2	2	3	3	4	52
3	2	3	4	3	4	4	4	2	4	4	3	4	2	2	3	2	3	56
4	2	3	3	3	3	3	3	2	3	2	3	3	3	2	3	3	3	51
3	2	3	3	3	3	3	3	3	3	2	3	3	3	2	3	3	3	51
3	2	3	3	3	3	4	3	2	3	3	3	3	3	2	3	3	3	52
3	4	3	4	4	4	4	4	3	4	3	4	4	3	4	2	4	4	65
3	2	3	4	3	3	3	4	2	3	4	3	4	3	2	3	3	3	55
3	2	3	3	3	3	3	3	2	3	3	3	3	2	2	3	3	2	49
4	2	4	4	4	4	4	4	2	4	3	4	4	4	4	4	4	4	67
3	2	3	3	3	3	3	3	2	3	3	3	3	3	3	3	3	3	52
3	1	3	3	3	3	3	4	1	4	3	3	4	3	1	3	3	3	51
3	1	3	4	3	3	3	3	1	4	3	3	2	3	1	4	2	3	49
4	2	3	3	3	3	2	2	3	3	4	3	3	4	3	3	3	2	53
4	2	4	4	4	4	4	4	2	4	4	3	3	3	2	3	3	3	60
4	1	4	4	3	4	4	4	1	4	4	3	4	3	3	3	4	3	60
4	2	4	4	4	4	4	4	2	4	3	4	4	4	4	4	4	4	67
4	1	4	4	4	4	4	4	1	4	4	4	1	4	1	4	4	4	60
4	1	4	4	4	4	4	4	1	4	4	4	1	4	1	4	4	4	60
4	1	4	4	4	4	4	4	1	4	4	4	1	4	1	4	4	4	60



## **LAMPIRAN H ANALISIS DATA**

**H-1 Uji Normalitas**

**H-2 Uji Linieritas**

**H-3 Uji Hipotesis**



## H-1 Uji Normalitas

### NPar Tests

#### One-Sample Kolmogorov-Smirnov Test

		man waktu	motivasi	IPK
N		75	75	75
Normal Parameters <sup>a,b</sup>	Mean	45.4800	46.9733	3.4343
	Std. Deviation	8.20409	9.57188	.27409
Most Extreme Differences	Absolute	.087	.101	.157
	Positive	.078	.070	.130
	Negative	-.087	-.101	-.157
Test Statistic		.087	.101	.157
Asymp. Sig. (2-tailed)		.200 <sup>c,d</sup>	.055 <sup>c</sup>	.094 <sup>c</sup>

a. Test distribution is Normal.

b. Calculated from data.

c. Lilliefors Significance Correction.

d. This is a lower bound of the true significance.

### Curve Fit

#### Model Description

Model Name		MOD 2
Dependent Variable	1	IPK
Equation	1	Linear
	2	Quadratic
	3	Cubic
Independent Variable		motivasi
Constant		Included
Variable Whose Values Label Observations in Plots		Unspecified
Tolerance for Entering Terms in Equations		.0001

### Case Processing Summary

	N
Total Cases	75
Excluded Cases <sup>a</sup>	0
Forecasted Cases	0
Newly Created Cases	0

a. Cases with a missing value in any variable are excluded from the analysis.

### Variable Processing Summary

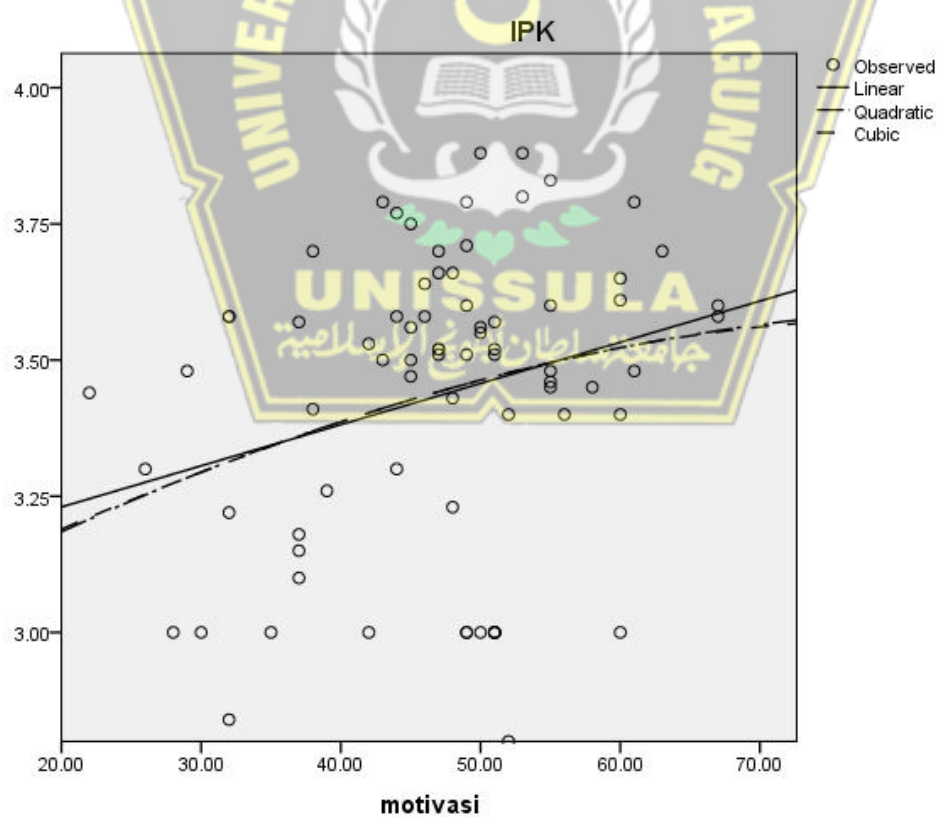
	Variables	
	Dependent	Independent
	IPK	motivasi
Number of Positive Values	75	75
Number of Zeros	0	0
Number of Negative Values	0	0
Number of Missing Values	User-Missing	0
	System-Missing	0

### Model Summary and Parameter Estimates

Dependent Variable: IPK

Equation	Model Summary					Parameter Estimates			
	R Square	F	df1	df2	Sig.	Constant	b1	b2	b3
Linear	.070	5.474	1	73	.022	3.079	.008		
Quadratic	.071	2.758	2	72	.070	2.916	.015	-8.363E-5	
Cubic	.071	1.813	3	71	.153	2.956	.012	-1.690E-5	-4.874E-7

The independent variable is motivasi.



## H-2 Uji Linieritas Regression

### Variables Entered/Removed<sup>a</sup>

Model	Variables Entered	Variables Removed	Method
1	motivasi, man_waktu <sup>b</sup>		. Enter

a. Dependent Variable: IPK

b. All requested variables entered.

### Model Summary

Model	R	R Square	Adjusted R Square	Std. Error of the Estimate
1	.560 <sup>a</sup>	.314	.295	.23015

a. Predictors: (Constant), motivasi, man\_waktu

### ANOVA<sup>a</sup>

Model		Sum of Squares	df	Mean Square	F	Sig.
1	Regression	1.746	2	.873	16.480	.000 <sup>b</sup>
	Residual	3.814	72	.053		
	Total	5.559	74			

a. Dependent Variable: IPK

b. Predictors: (Constant), motivasi, man\_waktu

### H-3 Uji Hipotesis

#### Coefficients<sup>a</sup>

Model		Unstandardized Coefficients		Standardized Coefficients	t	Sig.	Collinearity Statistics	
		B	Std. Error	Beta			Tolerance	VIF
1	(Constant)	2.149	.227		9.454	.000		
	man waktu	.017	.003	.508	5.063	.000	.947	1.057
	motivasi	.011	.003	.382	3.804	.000	.947	1.057

a. Dependent Variable: IPK

#### Collinearity Diagnostics<sup>a</sup>

Model	Dimension	Eigenvalue	Condition Index	Variance Proportions		
				(Constant)	man_waktu	motivasi
1	1	2.947	1.000	.00	.00	.00
	2	.044	8.231	.00	.31	.46
	3	.009	18.059	1.00	.69	.53

a. Dependent Variable: IPK

### Correlations

#### Correlations

		man waktu	motivasi	IPK
man_waktu	Pearson Correlation	1	-.231*	.420**
	Sig. (2-tailed)		.046	.000
	N	75	75	75
motivasi	Pearson Correlation	-.231*	1	.264*
	Sig. (2-tailed)	.046		.022
	N	75	75	75
IPK	Pearson Correlation	.420**	.264*	1
	Sig. (2-tailed)	.000	.022	
	N	75	75	75

\*. Correlation is significant at the 0.05 level (2-tailed).

\*\*. Correlation is significant at the 0.01 level (2-tailed).