







FAKULTAS PSIKOLOGI
UNIVERSITAS ISLAM SULTAN AGUNG
SEMARANG
2021

SKALA PSIKOLOGI

Dengan hormat,

Dalam rangka menyelesaikan tugas akhir pada studi Fakultas Psikologi Universitas Islam Sultan Agung, dimohon Saudara/Saudari bersedia untuk mengisi skala ini.

Dalam mengisi skala ini tidak ada jawaban yang benar ataupun yang salah. Oleh karena itu, diharapkan Saudara/Saudari bersedia memberikan jawaban anda sendiri tanpa mendiskusikannya dengan orang lain. Semua jawaban dan data diri yang Saudara/Saudari berikan akan dirahasiakan dan hanya digunakan untuk kepentingan penelitian ini saja. Kami juga berharap Saudara/Saudari bersedia mengisi skala ini sesuai dengan petunjuk pengisian.

Kesediaan Saudara/Saudari yang telah meluangkan waktu untuk mengisi skala ini merupakan suatu kontribusi yang sangat penting bagi kualitas penelitian ini. Untuk itu kami ucapkan terima kasih.

Hormat kami,

Peneliti

IDENTITAS DIRI

Nama : Jenis Kelamin : Lk/Pr*

Angkatan :

*Coret yang tidak perlu

PETUNJUK PENGISIAN SKALA 1

1. Berikut ini ada sejumlah pernyataan. Berilah tanda silang (X) pada salah satu pilihan jawaban yang berada di sebelah kanan.

- Bacalah dengan teliti sebelum mengisi pernyataan yang ada.
- Pilihlah jawaban yang sesuai dengan diri Anda sendiri.
- Tidak ada jawaban yang salah, semua jawaban benar.

Adapun empat pilihan yang disediakan yaitu:

SS : Bila pernyataan tersebut **SANGAT SETUJU** dengan yang Anda alami.

S : Bila pernyataan tersebut **SETUJU** dengan yang Anda alami.

R : Bila pernyataan tersebut membuat anda **RAGU-RAGU**

TS : Bila pernyataan tersebut **TIDAK SETUJU** dengan yang Anda alami.

STS : Bila pernyataan tersebut **SANGAT TIDAK SETUJU** dengan yang Anda alami.

Contoh :

Cara menjawab

No.	Pernyataan	SS	S	R	TS	STS
1.	Saya siap untuk masuk dunia kerja	X				

Jika ingin mengganti jawaban

No.	Pernyataan	SS	S	TS	STS	
1.	Saya merasa malas ketika ingin berangkat kerja	X		X		

2. Usahakanlah untuk tidak melewati satu nomor pun dalam member jawaban pada pernyataan-pernyataan ini

☺☺ SELAMAT MENGERJAKAN ☺☺

A Skala Kesiapan Kerja

NO	PERNYATAAN	SS	S	R	TS	STS
1	Ketika bekerja nanti, saya akan mrnghindar dari permasalahan					
2	Saya siap ditempatkan dimana saja jika bekerja nanti					
3	Saya tidak mempunyai semangat masuk dunia pekerjaan					
4	Jika bekerja nanti, saya mampu menyelesaikan pekerjaan					
5	Saya mau belajar demi mendapat keterampilan baru					
6	Saya senang berdiam diri daripada bersosialisasi					
7	Jika nanti bekerja, Saya yakin mampu bekerja dengan baik					
8	Jika nanti bekerja, saya malas berpakaian rapi					
9	Saya akan bermalas-malasan jika nanti bekerja					
10	Saya tidak bersedia bila dimintai dating tes wawancara mendadak					
11	Keterampilan saya sangat membantu di lingkungan kerja nanti					
12	Saya mampu beradaptasi di lingkungan baru					
13	Saya tidak percaya diri untuk masuk dunia kerja					
14	Saya berpakaian rapi jika nanti bekerja					
15	Saya akan bertanggung jawab ketika bekerja nanti					
16	Jika nanti bekerja, saya akan menolak jika dimintai lembur					
17	Saya yakin akan dapat menerapkan					

NO	PERNYATAAN	SS	S	R	TS	STS
	keterampilan di dunia kerja secara maksimal					
18	Saya tidak mampu presentasi dengan orang banyak					
19	Saat saya sudah bekerja, Saya mampu menyelesaikan pekerjaan apapun rintangannya					
20	Saat bekerja nanti, saya tidak suka menaati peraturan perusahaan					
21	Jika nanti bekerja, saya malas untuk masuk pagi					
22	Jika bekerja nanti, saya siap bila dimintai lembur oleh atasan					
23	Saya tidak tertarik mempelajari hal-hal diluar bidang keahlian					
24	Saya mampu presentasi di depan banyak orang					
25	Lebih baik saya tidak bekerja dari pada kerja diluar bidang keahlian					
26	Saya biasa merapikan kembali barang-barang setelah digunakan					
27	Saya akan memperbaiki jika saat bekerja nanti melakukan kesalahan					
28	Jika nanti bekerja, saya siap dengan perubahan jadwal kerja					
29	Saya tidak memiliki keahlian apapun					
30	Jika nanti bekerja, saya tidak suka pekerjaan yang susah					
31	Saat nanti bekerja, saya malas untuk merapikan barang-barang					
32	Jika dimintai tes wawancara mendadak, saya siap datang					
33	Saya tidak yakin keterampilan yang saya miliki sesuai dengan tuntutan perusahaan					

NO	PERNYATAAN	SS	S	R	TS	STS
34	Saya bisa membuka percakapan dengan orang yang tidak dikenal					
35	Saya tidak yakin dengan kemampuan yang saya miliki					
36	Saat masuk dunia kerja, saya menaati faktor keselamatan saat bekerja					
37	Saya tidak mempunyai rasa tanggung jawab ketika bekerja nanti					
38	Saya merasa mudah beradaptasi di tempat kerja nanti					
39	Jika nanti masuk dunia pekerjaan, Saya bisa bekerja meskipun tidak di bidang keterampilan saya					
40	Saya malas mendengarkan saat diajak berdiskusi					
41	Saya yakin dapat bekerja dimanapun nanti					
42	Saya tidak pernah menaati factor keselamatan					
43	Saya merasa mempunyai tanggung jawab yang tinggi					
44	Saya merasa tidak mudah berbaur di lingkungan kerja yang baru nanti					
45	Saya tidak yakin dapat bekerja dibidang yang tidak sesuai dengan keahlian					
46	Saya mempunyai jiwa tidak mudah menyerah					
47	Jika bekerja nanti, saya tidak suka disuruh-suruh oleh atasan					
48	Saya biasa menyela pembicaraan orang lain					

PETUNJUK PENGISIAN SKALA 2

1. Berikut ini ada sejumlah pernyataan. Berilah tanda silang (X) pada salah satu pilihan jawaban yang berada di sebelah kanan.

- Bacalah dengan teliti sebelum mengisi pernyataan yang ada.
- Pilihlah jawaban yang sesuai dengan diri Anda sendiri.
- Tidak ada jawaban yang salah, semua jawaban benar.

Adapun empat pilihan yang disediakan yaitu:

SS : Bila anda **SANGAT SETUJU** dengan pernyataan tersebut.

S : Bila anda **SETUJU** dengan pernyataan tersebut

R : Bila anda **RAGU-RAGU** dengan pernyataan tersebut

TS : Bila anda **TIDAK SETUJU** dengan pernyataan tersebut

STS : Bila anda **SANGAT TIDAK SETUJU** dengan pernyataan tersebut

Contoh :

Cara menjawab

No.	Pernyataan	SS	S	R	TS	STS
1.	Saya akan berusaha mencapai cita-cita saya				X	

Jika ingin mengganti jawaban

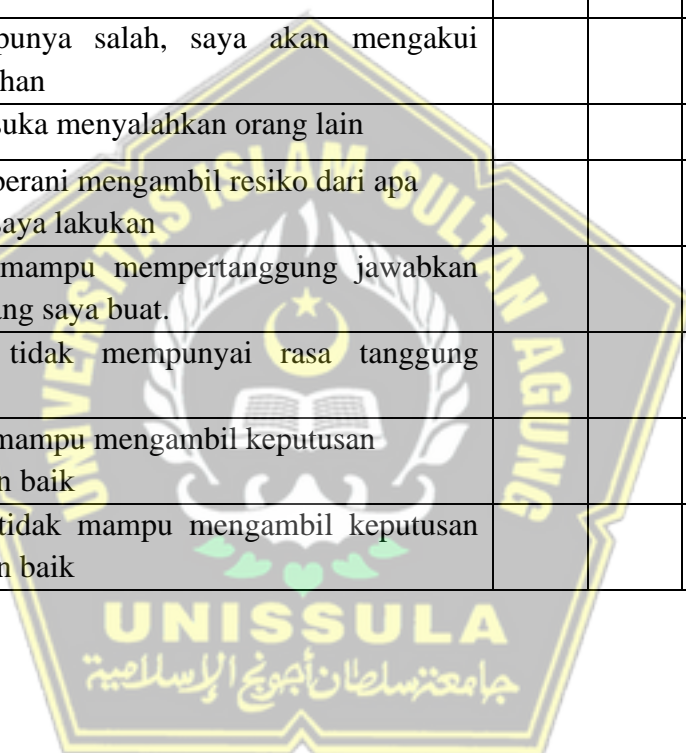
No.	Pernyataan	SS	S	R	TS	STS
1.	Saya akan berusaha mencapai cita-cita saya	X			X	

2. Usahakanlah untuk tidak melewati satu nomor pun dalam memberi jawaban pada pernyataan-pernyataan ini.

B Skala Kepercayaan Diri

NO	PERNYATAAN	SS	S	R	TS	STS
1	Saya merasa bisa melakukan pekerjaan apapun					
2	Saya merasa mampu bersaing dengan teman-teman yang lain					
3	Saya mudah putus asa.					
4	Saya merasa orang lain lebih mampu .					
5	Saya merasa mampu mengerjakan suatu hal dengan baik.					
6	Saya berani presentasi di depan orang banyak					
7	Saya merasa malu terhadap apa yang saya lakukan.					
8	Saya tidak berani menjawab pertanyaan yang diberikan oleh orang lain meskipun saya tahu.					
9	Saya merasa bahagia ketika mampu mengerjakan sesuatu sendiri					
10	Saya malu bila tampil sendiri					
11	Saya mampu menyelesaikan suatu hal dengan baik					
12	Saya tidak mempunyai kelebihan dalam diri					
13	Saya optimis dengan diri saya					
14	Saya yakin akan menjadi orang yang sukses					
15	Saya tidak yakin menjadi orang sukses					
16	Saya merasa tidak mampu menggapai cita-cita					
17	Jika punya masalah, saya dapat menyelesaikannya					
18	Saya lebih suka menyendiri bila ada masalah dibandingkan berbaur dengan teman-teman.					

NO	PERNYATAAN	SS	S	R	TS	STS
19	Saya tidak suka menyalahkan orang lain					
20	Saya mampu menetralsir keadaan jika terjadi ketegangan menyelesaikan masalah					
21	Jika ada masalah yang muncul, saya lebih memilih untuk tidak menyelesaikannya					
22	Saya tidak suka lari dari permasalahan					
23	Saya suka lari dari suatu masalah					
24	Jika punya salah, saya akan mengakui kesalahan					
25	Saya suka menyalahkan orang lain					
26	Saya berani mengambil resiko dari apa yang saya lakukan					
27	Saya mampu mempertanggung jawabkan apa yang saya buat.					
28	Saya tidak mempunyai rasa tanggung jawab					
29	Saya mampu mengambil keputusan dengan baik					
30	Saya tidak mampu mengambil keputusan dengan baik					



LAMPIRAN 2**TABULASI PENELITIAN**

A Tabulasi Penelitian Skala Kesiapan diri

B Tabulasi Penelitian Skala Kepercayaan diri



A Tabulasi Penelitian Skala Kesiapan diri

x1	x2	x3	x4	x5	x6	x7	x8	x9	x10	x11	x12	x13	x14	x15	x16	x17	x18	x19	x20	x21	x22	x23	x24	x25	x26
2	5	5	5	5	5	5	4	5	4	4	5	4	4	5	4	4	5	4	5	4	4	1	5	5	5
4	4	5	5	4	4	4	4	4	4	4	4	4	4	4	4	4	4	4	4	4	4	4	5	4	4
4	4	5	5	4	4	4	4	5	3	4	4	5	4	4	3	4	4	4	4	4	3	4	4	4	5
4	3	3	4	4	4	4	5	4	5	4	4	3	5	5	4	4	4	4	4	5	4	2	4	4	5
4	3	5	4	5	3	4	1	4	4	4	3	4	4	5	3	4	4	4	4	4	3	4	3	4	4
4	4	4	4	4	4	4	4	4	4	4	4	4	3	4	4	4	4	4	4	4	4	4	4	4	4
4	4	4	4	5	4	5	4	4	4	5	4	4	4	4	4	5	4	4	4	5	4	4	4	5	5
1	4	5	4	4	4	5	5	5	3	4	4	5	4	5	3	5	5	4	5	3	3	5	4	5	5
4	4	4	4	4	4	4	4	4	4	4	4	4	4	4	4	4	2	4	4	4	4	4	4	4	4
4	4	5	4	4	4	4	4	5	4	4	5	4	3	4	4	4	4	4	4	4	4	3	4	4	4
4	4	5	4	4	4	4	4	5	4	4	5	4	3	4	4	4	4	4	4	4	4	3	4	4	4
2	4	5	5	5	4	5	5	5	2	4	4	4	4	4	4	4	4	4	4	4	4	4	4	4	4
5	4	5	4	4	4	4	5	5	5	3	4	4	4	4	4	4	3	3	4	4	4	4	3	4	5
2	3	2	4	4	2	4	2	3	3	3	4	2	3	4	2	3	3	4	3	2	3	3	3	3	5
4	5	5	5	5	4	5	5	4	5	5	4	4	4	4	4	5	4	4	5	4	4	4	2	4	5
5	1	5	5	5	5	5	5	5	5	5	5	5	5	5	5	5	5	5	5	5	5	5	5	5	1
5	3	5	4	5	5	5	3	5	2	5	5	4	3	4	4	5	5	5	3	5	5	4	4	4	5
5	3	5	5	5	5	5	5	5	5	5	3	5	5	5	5	5	5	5	5	5	5	5	5	3	5
2	5	5	5	5	5	5	4	5	4	4	5	4	4	5	4	4	5	4	5	4	4	1	5	5	5
2	4	3	4	4	2	4	4	3	4	4	4	4	4	4	2	4	2	4	5	3	4	2	4	3	4
2	4	3	4	4	2	4	4	3	4	4	4	4	4	4	2	4	2	4	5	3	4	2	4	3	4
4	4	4	4	4	4	4	4	4	4	3	4	4	4	4	4	4	4	4	4	5	4	4	4	4	2
2	2	4	4	5	2	4	4	4	4	2	4	2	4	4	2	4	2	4	4	2	2	4	2	4	4
2	2	4	4	5	4	5	5	5	3	4	4	3	5	5	3	5	2	4	4	4	3	4	3	3	5
4	3	5	5	5	4	5	4	5	4	5	4	4	5	5	3	4	5	4	4	5	3	3	5	3	4
3	2	3	4	5	3	4	3	4	3	4	4	2	4	4	3	3	4	4	3	3	3	4	4	4	4
3	4	4	4	4	4	4	5	4	4	4	4	4	4	4	4	2	3	4	4	4	3	3	3	4	4
2	4	4	4	4	4	4	4	4	4	4	4	4	4	4	4	4	4	4	4	4	4	4	4	4	5
4	4	5	5	3	5	5	4	5	4	5	4	4	4	5	3	4	5	5	3	1	4	3	5	5	5
4	2	4	4	4	1	4	4	5	2	3	4	2	4	4	4	4	1	3	4	4	4	4	1	3	4
4	3	5	5	5	5	4	4	5	4	4	5	5	4	4	3	5	3	4	4	5	3	4	3	3	4
4	4	5	5	3	5	5	4	5	4	5	4	4	4	5	3	4	5	5	3	1	4	3	5	5	5
4	4	5	5	3	5	5	4	5	4	5	4	4	4	5	3	4	5	5	3	1	4	3	5	5	5
2	4	5	5	5	4	5	5	5	5	5	4	2	5	5	4	4	4	4	5	5	4	4	4	5	5
3	3	3	3	2	4	4	4	4	2	4	3	2	4	4	4	4	2	2	2	3	2	2	3	4	5
2	4	4	5	5	4	4	4	4	4	4	3	4	4	4	4	4	4	4	4	4	4	4	3	4	3
4	4	4	4	4	3	5	3	5	5	5	5	5	3	5	5	5	5	5	3	3	5	5	5	5	3
4	3	4	4	4	4	5	1	4	4	4	4	1	5	5	3	5	4	5	4	4	3	2	4	4	5
2	5	5	5	5	4	5	5	5	4	5	5	5	5	5	5	5	5	5	5	5	5	4	5	5	5
2	5	5	5	5	4	5	5	5	4	5	5	5	5	5	5	5	5	5	5	5	5	4	5	5	5
4	5	4	4	4	4	4	4	4	4	4	4	4	5	4	4	4	4	4	4	4	4	4	4	4	5
3	3	4	4	5	3	4	4	5	4	4	4	4	5	5	4	4	4	5	4	4	4	4	4	4	5
4	4	5	4	5	3	4	5	5	3	4	3	4	4	4	4	4	2	3	4	4	4	4	2	4	4
2	4	4	2	4	4	4	4	4	2	4	4	5	4	5	2	5	2	4	2	2	4	3	4	2	2

2	3	5	5	5	4	5	4	5	4	4	4	4	5	4	3	4	3	4	4	4	3	3	3	4	2	
4	4	5	5	5	5	5	5	5	5	5	5	5	5	5	4	5	5	5	5	5	4	3	1	2	5	
4	4	5	5	4	2	4	4	4	4	4	4	4	4	5	5	3	4	4	4	4	4	4	5	4	4	
5	5	5	5	5	5	1	5	5	5	5	5	5	5	4	5	5	5	4	5	5	5	5	5	5	5	
4	4	5	5	5	5	5	5	5	5	5	5	5	5	5	4	5	5	5	5	5	5	4	3	1	2	5
1	5	1	5	5	5	5	5	5	3	5	5	5	5	5	4	5	5	5	5	5	3	1	5	5	5	
5	5	4	5	5	4	5	4	5	4	5	5	4	5	5	4	5	4	5	4	4	5	4	5	4	5	
4	5	5	4	4	4	4	2	5	5	4	4	3	4	4	4	4	2	4	2	4	4	3	4	4	4	
4	4	4	4	4	4	4	4	4	3	4	4	4	4	4	4	4	4	4	4	4	4	4	4	4	4	
4	4	4	4	4	4	4	4	4	2	4	4	3	4	4	4	4	4	4	4	4	4	4	4	4	4	
4	2	4	4	4	3	4	5	4	3	4	3	4	4	4	4	4	2	3	3	4	4	4	4	4	4	
2	5	5	4	4	3	4	4	4	4	4	4	3	4	4	4	4	4	4	4	4	4	4	4	4	4	
4	5	4	4	4	3	4	5	5	4	4	4	4	4	4	4	4	4	4	4	4	4	3	4	3	4	
4	4	5	4	5	4	4	5	5	5	4	4	4	4	4	5	3	4	4	4	4	4	4	5	4	4	
4	4	5	4	4	4	4	5	5	5	2	4	4	4	4	4	4	3	4	3	4	5	2	3	3	5	
4	2	4	4	4	4	4	4	5	5	4	5	4	5	5	4	4	3	4	4	4	4	3	3	4	5	
4	4	5	4	5	4	5	5	5	2	4	5	4	5	5	3	4	4	4	4	4	4	4	4	4	4	
2	3	5	5	5	4	5	5	5	5	5	5	5	5	5	3	5	4	4	4	5	3	4	4	4	5	
2	3	2	4	4	2	4	4	4	2	3	4	3	4	4	2	4	2	4	3	3	2	3	3	3	3	
5	5	5	5	5	4	5	5	5	5	5	5	5	5	5	5	5	5	5	5	5	5	5	5	5	5	
4	4	4	4	5	2	4	4	4	4	4	4	4	4	4	4	4	4	4	4	4	4	4	4	4	5	
2	4	5	4	4	5	4	3	5	4	3	5	3	3	4	4	4	4	4	4	4	2	4	4	4	4	
2	4	4	4	4	4	4	4	4	4	4	5	4	4	4	4	4	4	4	4	4	4	4	4	4	5	
4	4	4	4	4	4	4	4	4	5	4	4	4	4	4	4	4	4	4	4	4	4	4	4	4	4	
4	4	4	5	5	5	5	5	5	5	5	5	5	5	5	5	5	5	5	5	5	5	5	5	5	5	
4	4	4	4	4	4	4	4	4	4	4	4	4	5	4	4	4	3	4	4	4	4	3	4	4	4	
5	5	5	3	5	4	5	4	5	5	4	5	4	4	4	4	4	3	4	2	5	5	5	3	2	3	
1	4	3	2	4	4	3	4	4	2	2	5	1	4	3	4	3	2	4	2	2	5	1	5	3	2	
2	2	5	5	5	5	4	4	4	4	5	5	4	5	4	3	5	4	4	4	5	4	4	3	4	4	
3	4	4	4	5	4	4	3	4	2	4	5	3	3	4	3	3	4	3	4	4	3	3	4	4	3	
5	5	5	5	5	4	4	5	5	4	4	4	5	5	5	5	5	4	5	5	5	5	4	4	5	5	
5	3	4	4	5	4	4	2	4	3	5	5	5	3	5	4	4	5	3	4	3	3	5	5	5	4	
1	3	5	4	5	5	4	5	5	5	5	5	5	5	5	5	5	4	5	5	5	5	5	5	5	5	
4	4	4	3	4	3	3	3	3	3	4	3	3	3	4	3	4	2	3	3	2	3	4	3	4	3	
1	5	5	5	5	5	5	5	5	5	5	5	5	4	5	1	5	2	5	1	3	5	1	1	1	5	
2	4	5	5	5	4	5	5	5	5	5	4	4	5	5	4	5	4	4	5	4	4	4	4	5	4	
4	5	4	4	4	4	2	4	4	4	2	4	4	4	4	4	2	4	4	4	4	4	4	2	4	4	
5	3	5	5	5	4	5	5	5	5	5	5	5	5	5	3	5	5	4	5	5	3	4	5	5	4	
5	5	5	5	5	5	5	4	5	4	4	5	5	5	5	5	4	4	4	4	5	1	5	4	5	4	
2	4	4	5	5	4	5	4	5	2	4	5	4	4	5	4	4	4	4	4	4	4	4	4	4	4	
4	2	4	2	2	2	4	2	4	3	4	2	2	4	2	4	2	4	2	2	4	2	4	2	4	4	
4	4	5	4	5	3	4	2	4	4	4	4	4	2	4	4	4	4	4	4	3	4	4	4	5	4	
4	4	5	4	4	2	4	5	5	3	4	4	5	5	5	4	5	5	4	2	5	5	2	4	2	5	
3	5	5	5	5	1	5	1	5	5	5	5	5	5	1	5	5	5	5	5	1	3	5	5	5	1	5
4	4	4	5	4	4	4	5	5	4	4	4	4	4	5	4	4	4	5	4	5	4	4	5	4	5	
2	5	2	4	3	2	4	3	2	2	4	4	3	4	4	2	4	2	3	2	3	4	2	3	2	4	
3	4	5	4	5	5	4	3	4	3	4	4	4	4	4	3	4	4	4	3	3	3	3	4	4	4	

4	4	4	4	4	4	5	4	4	4	4	4	2	4	5	4	4	4	4	4	4	4	4	4	4	4	4	4	4	4	4	4	4	4	4	4	4	4	4		
2	4	4	4	4	4	4	4	4	3	4	4	4	5	5	4	4	4	4	4	4	4	4	4	4	4	4	4	4	4	4	4	4	4	4	4	4	4	4	4	
4	2	4	4	5	4	4	4	4	4	5	5	5	4	4	3	4	5	4	4	4	3	5	5	5	5	5	5	5	5	5	4	5	5	5	5	5	5	5	5	
1	5	5	5	5	5	5	5	5	5	5	5	4	5	5	5	5	4	5	5	5	5	5	5	5	5	5	5	5	5	4	5	5	5	5	5	5	5	5	5	
5	5	5	5	5	5	5	5	5	5	5	5	5	5	5	5	5	5	5	5	5	5	5	5	5	5	5	5	5	5	5	5	5	5	5	5	5	5	5	5	
4	3	5	4	4	4	4	4	4	4	4	4	4	4	4	4	4	5	4	4	5	4	3	4	4	4	4	4	4	4	4	4	4	4	4	4	4	4	4		
5	5	4	5	5	4	5	4	4	4	4	4	2	5	5	5	4	4	5	4	5	4	4	5	4	5	4	4	4	4	5	4	4	5	4	5	4	5	4	5	
5	5	5	5	5	5	5	5	5	5	5	5	5	5	5	5	5	5	5	5	5	5	5	5	5	5	5	5	5	5	5	5	5	5	5	5	5	5	5	5	
4	4	4	4	5	4	4	5	5	4	4	4	4	4	4	4	5	4	3	4	4	4	5	4	3	4	4	4	4	5	4	3	4	4	4	4	4	4	4	4	
4	3	4	4	4	4	4	4	4	4	4	4	4	4	4	4	4	4	4	4	4	4	4	4	4	4	4	4	4	4	4	4	4	4	4	4	4	4	4	4	4
5	5	5	5	4	4	5	4	5	3	5	3	4	5	5	3	5	2	5	5	5	4	5	2	4	5	5	5	5	4	5	2	4	5	2	4	5	2	4	5	
4	4	4	4	4	4	4	4	4	4	3	4	3	4	4	3	4	3	4	4	4	4	4	4	4	4	4	4	4	4	4	4	4	4	4	3	5	4	5	4	
4	5	5	5	5	3	5	5	4	5	5	5	5	5	5	4	5	5	5	5	5	5	5	5	5	5	5	5	5	5	5	5	5	5	5	5	5	5	5	5	5



B Tabulasi Penelitian Skala Kepercayaan diri

y 1	y 2	y 3	y 4	y 5	y 6	y 7	y 8	y 9	y 10	y 11	y 12	y 13	y 14	y 15	y 16	y 17	y 18	y 19	y 20	y 21	y 22	y 23	y 24	y 25	y 26	y 27	y 28	y 29	y 30	to tal y		
5	5	5	4	5	5	4	4	4	4	4	5	5	5	5	5	4	5	1	4	4	2	4	4	4	4	4	4	4	4	4	126	
4	4	4	4	4	5	4	4	5	4	5	1	5	5	4	5	5	2	4	2	4	4	4	4	4	4	4	4	4	4	4	120	
4	4	5	5	4	4	4	3	4	4	4	4	4	4	5	4	5	4	4	5	4	4	4	4	4	4	5	5	4	4	4	126	
4	4	4	3	4	4	4	4	5	3	5	4	5	5	5	4	5	5	2	4	5	4	5	4	5	4	5	5	5	5	5	130	
4	5	4	3	4	3	3	3	4	2	4	4	5	5	4	5	4	3	4	4	4	4	4	4	4	4	4	4	4	4	4	117	
4	4	4	4	4	4	4	4	4	4	4	4	4	4	4	4	4	4	4	4	4	4	4	4	4	4	4	4	4	4	4	120	
4	4	4	4	4	4	4	4	5	4	4	4	4	4	5	4	4	4	4	2	4	4	4	4	5	4	4	5	4	4	4	122	
4	4	4	5	4	4	3	3	4	3	4	5	4	5	5	5	4	3	4	4	4	4	5	4	4	4	4	4	4	4	4	122	
4	4	4	4	4	4	4	4	4	4	4	4	4	4	4	4	4	4	2	4	4	4	4	4	4	4	4	4	4	4	4	118	
2	4	4	4	4	4	4	4	4	3	4	4	3	5	5	4	4	4	2	3	4	4	4	4	4	4	4	4	5	4	4	116	
2	4	4	4	4	4	4	4	4	3	4	4	3	5	5	4	4	4	2	3	4	4	4	4	4	4	4	4	5	4	4	116	
3	4	4	4	4	3	3	4	5	4	4	4	4	5	5	5	4	4	4	4	4	4	5	4	4	4	4	4	4	4	4	122	
3	3	4	3	3	4	4	4	4	3	4	4	4	4	4	4	4	3	3	3	3	4	3	3	3	3	3	4	3	4	3	4	106
3	3	2	2	4	3	3	2	3	2	3	2	3	4	3	2	3	3	3	3	3	3	4	3	3	3	3	4	3	3	2	87	
4	4	5	4	5	4	4	4	4	4	4	5	5	5	5	4	4	4	4	4	4	5	4	4	4	4	4	4	5	4	4	128	
5	5	5	5	5	5	1	1	5	5	5	5	5	5	5	5	5	5	1	5	5	1	5	5	5	5	5	5	5	1	5	5	130
5	4	4	3	5	5	4	3	5	3	5	5	5	5	5	4	5	3	5	5	5	5	5	5	5	5	5	5	5	2	4	1	12

LAMPIRAN 3

RELIABILITAS DAN UJI DAYA BEDA AITEM

- A. Reliabilitas dan Uji Daya Beda Aitem Skala Kesiapan Kerja
- B. Reliabilitas dan Uji Daya Beda Aitem Skala Kepercayaan Diri



A. Reliabilitas dan Uji Daya Beda Aitem Skala Kesiapan Kerja

Case Processing Summary

		N	%
Cases	Valid	151	100.0
	Excluded ^a	0	.0
	Total	151	100.0

a. Listwise deletion based on all variables in the procedure.

Reliability Statistics

Cronbach's Alpha	Cronbach's Alpha Based on Standardized Items	N of Items
.949	.950	48

Item-Total Statistics

	Scale Mean if Item Deleted	Scale Variance if Item Deleted	Corrected Item-Total Correlation	Squared Multiple Correlation	Cronbach's Alpha if Item Deleted
y1	190.1325	488.689	.334	.	.949
y2	189.6887	497.322	.233	.	.949
y3	189.2583	484.673	.596	.	.947
y4	189.3113	487.069	.612	.	.947
y5	189.1060	495.295	.418	.	.948
y6	189.7483	484.456	.524	.	.948
y7	189.2185	492.105	.517	.	.948
y8	189.5166	489.145	.405	.	.949
y9	189.1589	486.228	.607	.	.947
y10	189.7881	480.595	.600	.	.947
y11	189.3642	489.380	.561	.	.948
y12	189.2914	495.568	.406	.	.948
y13	189.6623	486.278	.510	.	.948
y14	189.2649	494.289	.439	.	.948
y15	189.1060	495.589	.407	.	.948

y16	189.8742	483.777	.635	.	.947
y17	189.2848	495.245	.432	.	.948
y18	189.8808	473.012	.747	.	.946
y19	189.3907	492.146	.536	.	.948
y20	189.7152	483.152	.531	.	.948
y21	189.7152	480.658	.577	.	.948
y22	189.6159	493.571	.394	.	.949
y23	189.8543	484.139	.524	.	.948
y24	189.6556	492.827	.331	.	.949
y25	189.6225	481.863	.592	.	.947
y26	189.3311	491.930	.366	.	.949
y27	189.2649	489.663	.604	.	.948
y28	189.6159	489.838	.515	.	.948
y29	189.4702	478.371	.662	.	.947
y30	189.9470	483.051	.560	.	.948
y31	189.5430	476.090	.738	.	.947
y32	189.6623	489.892	.455	.	.948
y33	190.1391	484.054	.491	.	.948
y34	189.6358	488.953	.444	.	.948
y35	189.8079	480.863	.557	.	.948
y36	189.3113	491.629	.462	.	.948
y37	189.5166	475.225	.774	.	.946
y38	189.4702	488.104	.519	.	.948
y39	189.6225	493.050	.379	.	.949
y40	189.5894	483.617	.570	.	.948
y41	189.4636	484.464	.579	.	.948
y42	189.5232	479.518	.684	.	.947
y43	189.3775	490.970	.498	.	.948
y44	189.7947	479.391	.581	.	.947
y45	189.9868	483.320	.478	.	.948
y46	189.4238	493.539	.367	.	.949
y47	189.8477	481.983	.607	.	.947
y48	189.7550	483.826	.542	.	.948

Scale Statistics

Mean	Variance	Std. Deviation	N of Items
193.6026	507.228	22.52172	48

B. Reliabilitas dan Uji Daya Beda Aitem Skala Kepercayaan Diri

Case Processing Summary

		N	%
Cases	Valid	151	100.0
	Excluded ^a	0	.0
	Total	151	100.0

a. Listwise deletion based on all variables in the procedure.

Reliability Statistics

Cronbach's Alpha	Cronbach's Alpha Based on Standardized Items	N of Items
.932	.938	30

Item-Total Statistics

	Scale Mean if Item Deleted	Scale Variance if Item Deleted	Corrected Item-Total Correlation	Squared Multiple Correlation	Cronbach's Alpha if Item Deleted
x1	116.1788	224.494	.442	.575	.931
x2	116.0066	223.633	.545	.635	.930
x3	116.1589	217.561	.673	.651	.928
x4	116.6159	220.758	.518	.499	.930
x5	115.9536	222.778	.665	.704	.929
x6	116.0993	222.290	.582	.649	.930
x7	116.5828	222.765	.451	.589	.931
x8	116.4636	219.157	.630	.646	.929
x9	115.9868	222.613	.527	.593	.930
x10	116.4967	221.105	.489	.598	.931
x11	116.1589	219.961	.639	.700	.929
x12	116.2583	219.553	.639	.575	.929
x13	115.9735	220.333	.639	.611	.929
x14	115.6556	221.467	.607	.732	.929

x15	116.0861	217.359	.525	.644	.930
x16	116.0066	215.940	.692	.683	.928
x17	116.0199	221.473	.677	.662	.929
x18	117.2384	225.583	.245	.213	.935
x19	116.4238	224.352	.374	.395	.932
x20	116.3642	219.793	.632	.623	.929
x21	116.3179	222.552	.407	.527	.932
x22	116.2450	226.093	.347	.454	.932
x23	116.1325	219.396	.688	.664	.928
x24	115.9338	224.862	.579	.546	.930
x25	116.2252	220.322	.575	.570	.930
x26	116.1060	223.202	.588	.666	.930
x27	116.0265	221.466	.620	.717	.929
x28	116.2053	219.111	.528	.565	.930
x29	116.0927	224.085	.573	.693	.930
x30	116.3245	216.247	.634	.633	.929

Scale Statistics

Mean	Variance	Std. Deviation	N of Items
120.2185	236.319	15.37266	30



A. Uji Deskriptif Data

Descriptive Statistics

	N	Minimum	Maximum	Mean	Std. Deviation
Y	151	136.00	235.00	189.6887	22.30073
X	151	76.00	145.00	117.2384	15.01941
Valid N (listwise)	151				

B. Uji Normalitas

One-Sample Kolmogorov-Smirnov Test

	Y	x
N	151	151
Mean	189.6887	117.2384
Normal Parameters ^{a,b} Std. Deviation	22.30073	15.01941
Most Extreme Differences Absolute	.090	.099
Positive	.058	.053
Negative	-.090	-.099
Kolmogorov-Smirnov Z	1.105	1.213
Asymp. Sig. (2-tailed)	.174	.105

a. Test distribution is Normal.

b. Calculated from data.

C. Uji Linieritas

ANOVA Table


		Sum of Squares	df	Mean Square	F	Sig.
y * x	(Combined)	62149.532	49	1268.358	10.290	
	Between Groups					
	Linearity	49200.562	1	49200.562	399.174	
	Deviation from Linearity	12948.969	48	269.770	2.189	
Within Groups	12448.839	101	123.256			
Total	74598.371	150				

D. Hipotesis

Correlations

		y	X
Y	Pearson Correlation	1	.812**
	Sig. (2-tailed)		.000
	N	151	151
X	Pearson Correlation	.812**	1
	Sig. (2-tailed)	.000	
	N	151	151

** . Correlation is significant at the 0.01 level (2-tailed).







**YAYASAN BADAN WAKAF SULTAN AGUNG
UNIVERSITAS ISLAM SULTAN AGUNG (UNISSULA)
FAKULTAS PSIKOLOGI**

Jl. Raya Kaligawe Km. 4 Po. Box 1054 Telp. 6583584 (8 Sal.) Fax. 582455 SEMARANG 50012

SURAT KETERANGAN

No. 733/C.1/Psi-SA/VIII/2021

بِسْمِ اللّٰهِ الرَّحْمٰنِ الرَّحِیْمِ

Pimpinan Fakultas Psikologi Universitas Islam Sultan Agung (UNISSULA) Semarang menerangkan bahwa :

Nama : Elgo Denisma
Pekerjaan : Mahasiswa Fakultas Psikologi Unissula Semarang
NIM : 30701501641

Telah melakukan penelitian di lingkungan kampus Fakultas Psikologi Unissula Semarang dalam rangka penyusunan skripsi :

Judul : Hubungan Antara Kepercayaan Diri Dengan Kesiapan Kerja Pada Mahasiswa Tingkat Akhir Di Universitas Islam Sultan Agung.
Subyek : Mahasiswa Tingkat Akhir Fakultas Psikologi Universitas Islam Sultan Agung Semarang.
Pembimbing : Abdurrohimi, S.Psi, M.Si
Tempat : Kampus Fakultas Psikologi Unissula Semarang
Jl. Kaligawe Km. 4 Semarang

Demikian keterangan diberikan guna keperluan dimaksud, untuk dipergunakan sebagaimana mestinya.

Kepada pihak yang terkait diharap maklum adanya.

Semarang, 16 Agustus 2021

a.n. Dekan
Wakil Dekan I



Titin Suprihatin, S.Psi, M.Psi
NIDN. : 0605017601

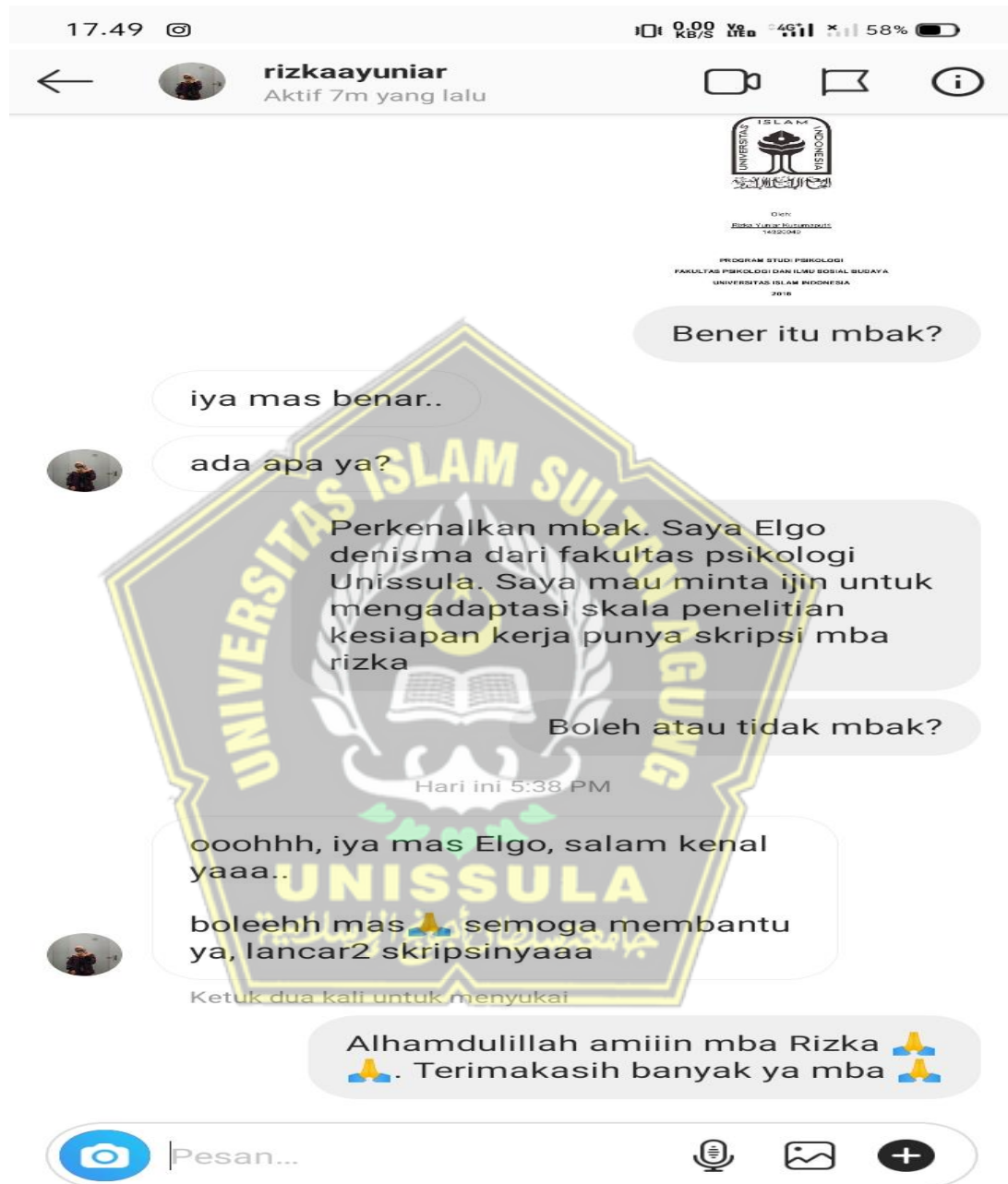


LAMPIRAN 6

PERMOHONAN IJIN ADAPTASI SKALA

- A. Permohonan ijin Adaptasi Skala Kesiapan Kerja
- B. Permohonan Ijin Adaptasi Skala Kepercayaan Diri

A. Permohonan ijin Adaptasi Skala Kesiapan Kerja



B. Permohonan Ijin Adaptasi Skala Kepercayaan Diri



