LAMPIRAN

UNIVERSITAS ISLAM SULTAN AGUNG
UNISSULA
جامعة سلطان أجونج الإسلامية

Lampiran 1

KUESIONER PENELITIAN

KUESIONER PENELITIAN

Yth. Bapak / Ibu / Saudara / Saudari

di Tempat

Dengan hormat,

Sehubungan dengan penyelesaian penelitian skripsi untuk memenuhi persyaratan dalam memperoleh gelar Strata-1 (S1) pada Program Studi Akuntansi Fakultas Ekonomi Universitas Islam Sultan Agung, maka saya bermaksud melakukan penelitian dengan judul **"Faktor Penentu Kinerja UMKM dengan Sistem Informasi Akuntansi sebagai Variabel *Intervening*pada UMKM Kota Semarang di Era Digital"**. Saya mengharap kesediaan Bapak/Ibu untuk menjadi responden dalam penelitian ini dengan cara mengisi kuesioner secara lengkap sesuai dengan kondisi yang sebenarnya. Mengingat kualitas penelitian ini sangat bergantung pada jawaban yang Bapak/Ibu berikan, maka dari itu dimohon menjawab kuesioner sesuai dengan yang dialami. Terkait dengan kode etik penelitian, semua data yang masuk akan dijamin kerahasiannya.

Kesediaan Bapak/Ibu dalam mengisi kuesioner ini merupakan bantuan yang tidak ternilai harganya. Atas bantuan dan partisipasi Bapak/Ibu dalam pengisian kuesioner ini saya ucapkan terima kasih.

Hormat Saya,

Ratna Zulfikarianti Putranto

PROFIL RESPONDEN

Berikut beberapa pernyataan mengenai profil responden.Jawablah pernyataan berikut pada tempat yang telah disediakan.

Nama Lengkap :

Jenis Kelamin

- Pria
- Wanita

Skala Usaha

- Mikro
- Kecil
- Menengah

Tingkat Pendidikan

- SD/MI
- SMP/MTs
- SMA/SMK/MA
- Diploma
- S1
- S2
- S3
- Lainnya …….....

Nama Usaha yang Dijalankan :

Alamat :

Nomor Telepon / *Handphone* :

Berapa lama Usaha Anda telah berdiri?

- 2 tahun
- Lebih dari 2 – 5 tahun
- Lebih dari 5 – 10 tahun
- Lebih dari 10 tahun

Berapa banyak karyawan yang Anda miliki?

- 1 – 5 orang
- 6 – 20 orang
- 21 – 50 orang

PETUNJUK PENGISIAN KUESIONER

Berilah tanda *checklist* (√) pada jawaban yang Anda pilih di lembar jawaban yang telah disediakan. Pilihlah jawaban yang sesuai dengan perasaan, pendapat, dan kondisi Bapak/Ibu/Saudara/i yang sebenarnya.

Pilihan Jawaban	**Keterangan**
STS	Sangat Tidak Setuju
TS	Tidak Setuju
N	Netral
S	Setuju
SS	Sangat Setuju

UNIVERSITAS ISLAM SULTAN AGUNG
UNISSULA
جامعة سلطان أجونج الإسلامية

DAFTAR PERNYATAAN

1. Kinerja UMKM

No.	Pernyataan	Pilihan Jawaban				
		STS	TS	N	S	SS
1	Saya selalu melakukan evaluasi apakah target penjualan sudah terpenuhi.					
2	Terdapat peningkatan jumlah barang yang diproduksi dalam satu tahun terakhir.					
3	Saya telah melakukan perencanaan dan penganggaran bisnis untuk usaha pada saat ini.					
4	Terdapat peningkatan jumlah barang yang terjual dalam satu tahun terakhir.					
5	Modal usaha yang saya dapat selalu meningkat.					
6	Banyak calon karyawan yang melamar di sini.					
7	Terdapat peningkatan jumlah tenaga kerja setiap tahunnya dikarenakan usaha bisnis yang terus mengalami perkembangan.					
8	Saya melakukan kegiatan pemasaran dalam kota maupun luar kota.					
9	Konsumen tidak hanya berasal dari dalam kota, namun juga dari luar kota.					
10	Kreativitas yang dimiliki karyawan mampu membantu peningkatan kinerja UMKM.					

11	Terdapat peningkatan laba dalam satu tahun terakhir.					
12	Terdapat peningkatan *asset* usaha.					

2. *Human Capital*

No.	Pernyataan	Pilihan Jawaban				
		STS	TS	N	S	SS
13	Saya memahami usaha saya mulai dari proses produksi sampai dengan memasarkan produk tersebut ke pelanggan.					
14	Saya senang melakukan pembelajaran dengan orang lain (kolega, orang luar, dll) guna meningkatkan pengetahuan yang berhubungan dengan usaha saya.					
15	Saya memiliki kemampuan menyusun mekanisme kerja dalam usaha saya.					
16	Saya memiliki pengalaman dalam mengelola usaha.					
17	Saya memiliki kemampuan berkomunikasi dengan baik.					
18	Mempunyai jaringan bisnis dapat membantu usaha berjalan dengan lancar.					
19	Dalam menjalankan usaha, saya mempunyai pemahaman yang baik mengenai manajemen bisnis.					
20	Saya mampu memanfaatkan peluang yang ada.					
21	Saya memiliki strategi yang baik dalam menghadapi risiko.					

3. ***Financial Technology* (*Fintech*)**

No.	Pernyataan	Pilihan Jawaban				
		STS	TS	N	S	SS
22	Dalam menjalankan usaha, penggunaan *fintech* memberikan dampak positif terhadap omzet saya.					
23	Transaksi penjualan lebih banyak mendapatkan *order* via aplikasi daripada pelanggan datang langsung pada *outlite*, dikarenakan pengguna merasa puas dengan sistim yang diberikan.					
24	Hadirnya *fintech* membuat saya lebih mudah dalam melayani, kepraktisan serta penjualan meningkat.					
25	Saya merasa lebih dimudahkan dalam mengakses produk-produk keuangan dengan adanya *fintech*.					
26	Saya merasa lebih dimudahkan dalam bertransaksi dengan adanya *fintech*.					
27	Saya merasa ada manfaat jika saya bertransaksi menggunakan produk *fintech*.					
28	Penggunaan *fintech* dalam dunia usaha, mampu memberikan *value added* yang dapat menarik pelanggan.					
29	Hadirnya *fintech* dalam suatu entitas bisnis mampu menjadikan kegiatan usaha menjadi lebih efisien dan mampu mengambil pasar yang terkendala oleh jarak dan waktu.					
30	Hadirnya *fintech* dengan layanan yang baik, mampu menaikkan jumlah pelanggan dalam usaha saya.					

31	Pinjaman modal dari Perusahaan *Fintech* hadir memberikan layanan pinjaman modal dengan proses pengajuan yang lebih sederhana.					
32	Pinjaman modal dari Perusahaan *Fintech* sebagai modal investasi dapat cair dalam waktu yang relatif singkat.					
33	Perusahaan *Fintech* juga menyediakan layanan pembayaran digital yang lebih mudah dan aman bagi pelaku bisnis.					
34	*Fintech* yang efisien dapat menciptakan *trend* penggunaan TTG (Teknologi Tepat Guna).					

4. Sistem Informasi Akuntansi

No.	Pernyataan	Pilihan Jawaban				
		STS	TS	N	S	SS
35	Saya menemukan kemudahan untuk melakukan apa yang ingin saya lakukan melalui teknologi sistem informasi.					
36	Teknologi sistem informasi akuntansi memudahkan saya dalam memberikan penilaian.					
37	Dengan menggunakan teknologi sistem informasi akuntansi membuat keputusan saya menjadi efektif.					
38	Saya telah melakukan pencatatan atas semua transaksi keuangan.					
39	Saya telah melakukan penyimpanan data dengan pemberian kode dan diurutkan secara sistematika.					

40	Pemanfaatan sistem informasi akuntansi di dunia usaha dapat membantu saya dalam memproses sejumlah transaksi dengan cepat dan terintegrasi.					
41	Saya lebih mudah dalam melayani seperti pencatatan dikarenakan kepraktisan dari pemanfaatan sistem informasi akuntansi.					
42	Pemanfaatan sistem komputer mempunyai pengaruh besar dan positif terhadap produktivitas penyelesaian tugas saya.					
43	Kemudahan pemrosesan data dapat didukung dengan *software.*					
44	Berbagai pilihan *software* ditawarkan untuk memproses data.					
45	Saya percaya dan yakin bahwa dengan pemanfaatan sistem komputer, kinerja saya mengalami peningkatan.					
46	Ketepatan waktu penyelesaian pekerjaan menjadi andalan saya, sehingga teknologi komputer diharapkan dapat memenuhi kebutuhan.					
47	Teknologi komputer yang saya gunakan dapat menghasilkan laporan dengan tepat waktu dalam berbagai bentuk dan akurat.					
48	Dengan adanya penggunaan sistem informasi akuntansi, pengawasan secara internal dapat lebih mudah untuk dilakukan.					
49	Saya menerapkan adanya komunikasi dalam penyampaian informasi terkait penerimaan kas dan saya memeriksa catatan keuangan di dalamnya.					

50	Saya telah melakukan pembagian tugas serta tanggung jawab dari karyawan saya, meskipun penjelasannya hanya secara lisan saja.					
51	Saya melakukan evaluasi pengendalian internal terkait manajemen operasional secara terus-menerus.					

UNIVERSITAS ISLAM SULTAN AGUNG
UNISSULA
جامعة سلطان أجونج الإسلامية

Lampiran 2

REKAP DATA PENELITIAN

UNIVERSITAS ISLAM SULTAN AGUNG
UNISSULA
جامعة سلطان أجونج الإسلامية

Lampiran 2.

Rekap Data Penelitian

1. Kinerja UMKM

Responden	Butir Pernyataan												Jumlah
	1	2	3	4	5	6	7	8	9	10	11	12	
1	5	5	5	5	5	4	4	3	5	5	5	5	**56**
2	5	3	3	2	3	3	2	4	4	5	3	3	**40**
3	5	2	3	1	2	1	2	5	5	5	2	1	**34**
4	5	4	5	4	5	5	5	4	5	4	4	4	**54**
5	4	2	3	2	2	3	4	2	4	4	2	2	**34**
6	5	5	5	5	4	5	2	5	4	5	5	4	**54**
7	5	4	4	3	3	4	3	5	5	4	3	4	**47**
8	5	5	5	5	5	5	5	5	5	5	5	5	**60**
9	5	1	5	1	4	3	4	5	5	5	1	5	**44**
10	4	3	4	3	4	3	4	4	5	5	4	2	**45**
11	3	2	3	1	2	2	2	4	4	4	2	2	**31**
12	5	3	5	2	1	3	4	5	5	5	1	3	**42**
13	3	3	3	4	3	1	2	4	4	3	3	3	**36**
14	4	5	4	4	4	3	3	4	4	4	4	4	**47**
15	5	1	5	1	1	5	1	5	5	5	1	1	**36**
16	3	5	4	5	5	3	4	5	5	3	5	4	**51**
17	5	4	4	4	3	3	2	4	4	4	3	4	**44**
18	3	3	3	3	3	2	2	5	5	3	3	3	**38**
19	5	4	4	4	5	3	3	2	4	2	4	5	**45**
20	3	3	4	2	3	2	2	3	3	5	3	3	**36**
21	4	2	4	1	3	2	2	4	4	3	2	4	**35**
22	4	2	3	2	3	4	2	3	4	4	2	1	**34**
23	4	3	4	3	4	4	4	4	5	5	3	4	**47**
24	3	3	4	3	4	3	3	3	4	5	3	5	**43**
25	3	5	5	5	3	3	3	5	5	3	3	5	**48**
26	4	2	4	2	3	3	3	3	4	4	2	2	**36**
27	4	3	4	3	5	4	3	4	5	5	4	4	**48**
28	4	5	5	4	4	3	4	5	5	5	5	5	**54**
29	5	5	5	5	3	3	5	5	5	5	5	5	**56**
30	4	4	4	4	4	4	4	4	4	4	4	4	**48**
31	5	4	4	4	3	3	3	5	5	5	4	4	**49**
32	1	1	1	1	1	1	1	4	4	4	1	1	**21**

33	5	2	4	2	3	3	3	5	5	5	3	3	**43**
34	5	2	4	3	2	1	1	2	2	5	2	3	**32**
35	4	3	4	4	3	3	3	3	3	5	3	3	**41**
36	5	3	5	3	3	5	5	5	5	5	3	3	**50**
37	5	4	4	4	5	1	3	3	3	3	4	4	**43**
38	4	5	4	5	4	2	2	2	5	4	5	5	**47**
39	4	4	4	5	3	4	3	3	4	3	5	4	**46**
40	4	4	4	4	3	3	3	5	5	4	4	3	**46**
41	4	4	4	4	4	4	4	4	4	5	4	4	**49**
42	4	4	4	4	4	4	3	4	4	4	4	4	**47**
43	5	5	4	4	4	3	2	3	5	5	5	5	**50**
44	5	5	5	5	5	4	5	5	5	4	5	5	**58**
45	5	5	5	5	4	3	3	1	2	5	5	5	**48**
46	4	4	4	3	4	3	4	3	3	4	3	3	**42**
47	5	3	4	1	2	2	2	3	4	3	1	2	**32**
48	5	4	3	4	4	3	4	5	5	4	4	5	**50**
49	3	2	2	2	2	2	2	2	2	3	2	2	**26**
50	5	4	4	4	3	3	3	4	3	3	3	3	**42**
51	3	3	3	4	3	4	4	2	2	2	3	3	**36**
52	4	2	4	3	3	3	3	5	5	5	3	4	**44**
53	5	4	4	2	3	1	3	3	1	3	1	2	**32**
54	4	3	4	4	3	2	2	4	4	4	2	4	**40**
55	3	3	4	2	3	3	3	4	4	5	3	2	**39**
56	5	2	5	2	3	3	2	3	4	5	3	4	**41**
57	3	2	3	3	2	2	3	2	1	3	2	2	**28**
58	4	3	4	3	3	3	3	4	3	4	3	3	**40**
59	5	5	5	5	5	4	4	5	5	3	5	4	**55**
60	1	1	1	3	2	5	5	1	1	2	2	1	**25**
61	3	4	3	3	3	3	3	3	3	3	3	2	**36**
62	5	4	4	4	3	3	3	4	4	5	4	3	**46**
63	5	3	3	5	5	3	4	5	5	5	5	5	**53**
64	4	3	3	3	3	1	1	4	4	4	1	2	**33**
65	2	1	4	1	2	2	1	2	3	3	1	1	**23**
66	5	2	4	2	4	1	1	5	5	2	3	4	**38**
67	5	1	4	1	4	3	3	3	3	3	1	1	**32**
68	4	4	3	4	3	3	3	3	3	4	3	3	**40**
69	4	3	3	3	3	3	3	4	4	4	3	3	**40**
70	5	4	5	5	3	3	3	2	2	5	3	4	**44**
71	4	2	4	2	3	2	2	2	3	4	2	2	**32**
72	4	3	3	3	3	3	2	4	4	5	2	2	**38**
73	3	4	3	4	4	2	2	3	4	4	4	4	**41**

74	4	5	4	4	4	3	3	5	5	5	4	4	**50**
75	4	5	4	4	4	2	4	2	2	4	3	3	**41**
76	5	4	4	4	3	3	3	5	4	5	3	3	**46**
77	5	4	5	3	2	3	2	5	5	5	4	3	**46**
78	3	2	3	2	3	3	3	3	3	3	2	2	**32**
79	2	1	2	2	1	1	1	5	5	5	1	5	**31**
80	5	2	5	2	2	5	3	3	4	5	2	2	**40**
81	5	5	5	5	5	5	5	5	5	5	5	5	**60**
82	3	3	5	3	5	3	3	5	5	4	3	3	**45**
83	3	3	3	4	4	2	2	4	4	3	3	3	**38**
84	4	5	5	4	4	3	3	3	3	4	4	4	**46**
85	4	5	4	5	4	2	5	5	5	5	4	4	**52**
86	5	5	5	5	5	3	5	5	5	5	4	4	**56**
87	4	2	4	2	2	2	3	4	4	4	3	3	**37**
88	5	4	4	5	5	5	3	2	5	5	4	4	**51**
89	4	4	3	3	3	1	1	3	3	4	1	1	**31**
90	5	5	5	5	5	4	3	5	5	5	5	5	**57**
91	4	4	2	4	4	4	2	5	3	4	4	4	**44**
92	5	4	4	4	4	4	4	4	4	4	4	4	**49**
93	5	4	5	4	4	4	4	5	5	5	3	4	**52**
94	5	3	4	4	3	3	3	4	4	4	4	4	**45**
95	4	4	4	4	3	3	3	5	5	5	4	4	**48**
96	5	4	5	4	3	4	4	4	4	5	4	4	**50**
97	4	4	4	4	3	3	3	4	4	4	4	4	**45**
98	4	4	4	2	2	3	2	2	4	4	3	2	**36**
99	4	3	3	3	3	4	3	4	3	3	1	2	**36**
100	5	4	5	4	5	5	5	5	5	5	5	5	**58**
101	5	5	5	5	4	4	4	5	4	4	4	4	**53**
102	4	4	4	4	3	3	3	4	4	4	4	4	**45**
103	5	4	5	4	4	4	4	4	4	5	4	4	**51**
104	4	4	4	4	3	4	4	4	4	4	4	4	**47**
105	5	4	4	4	4	3	3	4	4	4	4	4	**47**
106	4	4	4	4	3	3	3	4	4	3	3	3	**42**
107	5	3	5	4	4	4	4	5	5	5	4	4	**52**
108	3	3	3	3	2	2	2	3	3	3	3	3	**33**
109	4	3	4	3	2	3	3	4	4	4	4	4	**42**
110	3	2	3	2	2	2	2	3	3	3	3	3	**31**
111	4	2	3	2	3	3	3	4	4	4	3	3	**38**
112	5	2	3	3	2	2	2	2	2	2	2	2	**29**
113	4	5	4	4	3	1	1	2	4	3	4	5	**40**
114	4	3	3	3	3	2	2	4	4	4	3	3	**38**

115	5	3	4	3	3	2	2	3	3	4	3	3	**38**
116	4	3	4	3	3	2	2	3	4	5	4	4	**41**
117	3	4	3	4	3	2	2	3	3	3	3	4	**37**
118	4	4	3	3	3	3	3	4	5	4	4	4	**44**
119	3	3	3	4	4	3	3	4	4	4	4	4	**43**
120	4	3	4	3	3	3	3	4	4	5	3	3	**42**
121	5	3	4	2	4	5	3	5	5	5	4	4	**49**
122	4	3	4	3	4	3	2	3	4	5	4	3	**42**
123	2	3	2	3	4	2	2	3	3	4	4	4	**36**
124	5	5	5	5	5	2	5	5	5	5	5	5	**57**
125	5	4	5	4	3	2	2	4	5	5	2	2	**43**

UNIVERSITAS ISLAM SULTAN AGUNG
UNISSULA
جامعة سلطان أجونج الإسلامية

2. *Human Capital*

Responden	Butir Pernyataan									Jumlah
	13	14	15	16	17	18	19	20	21	
1	5	5	5	5	5	5	5	5	5	**45**
2	4	4	3	4	5	5	3	4	3	**35**
3	2	3	2	3	4	5	3	2	2	**26**
4	4	4	4	5	5	4	5	3	5	**39**
5	5	5	4	4	4	5	4	4	4	**39**
6	5	5	5	4	4	5	4	5	5	**42**
7	5	5	5	5	5	4	4	4	4	**41**
8	5	5	5	5	5	5	5	5	5	**45**
9	5	5	5	5	5	5	5	5	5	**45**
10	4	4	4	3	4	4	4	4	3	**34**
11	4	3	4	4	4	3	3	3	3	**31**
12	5	1	5	5	5	5	5	5	5	**41**
13	4	4	3	3	2	5	4	4	3	**32**
14	5	5	4	4	4	4	4	4	4	**38**
15	5	5	5	5	5	5	5	5	5	**45**
16	5	5	4	4	4	4	4	4	4	**38**
17	4	4	3	3	3	4	3	3	3	**30**
18	5	5	4	3	4	4	3	3	3	**34**
19	5	5	5	5	4	5	5	4	2	**40**
20	5	5	4	4	5	5	4	5	4	**41**
21	5	4	4	4	4	4	3	4	4	**36**
22	5	5	4	5	3	4	3	3	3	**35**
23	4	4	5	5	5	5	5	4	5	**42**
24	5	5	5	5	5	5	4	4	4	**42**
25	5	5	5	5	5	5	5	5	5	**45**
26	4	4	3	3	4	4	4	3	3	**32**
27	5	5	4	4	4	4	4	4	4	**38**
28	5	5	5	4	5	5	4	5	5	**43**
29	5	5	5	5	5	5	5	5	4	**44**
30	4	4	4	4	4	4	4	4	4	**36**
31	5	5	4	4	5	4	4	4	5	**40**
32	4	4	4	4	4	4	4	4	4	**36**
33	5	5	5	5	4	3	4	4	4	**39**
34	4	4	4	2	3	5	3	3	3	**31**
35	4	5	5	4	5	5	4	3	3	**38**

36	5	5	5	5	5	5	5	5	5	**45**
37	5	5	5	5	5	5	3	4	4	**41**
38	5	5	4	4	3	4	4	4	4	**37**
39	4	5	3	5	5	4	3	4	5	**38**
40	5	5	4	4	4	5	4	4	4	**39**
41	4	5	4	4	4	4	4	4	4	**37**
42	5	5	4	4	4	4	4	4	3	**37**
43	4	5	3	3	5	5	5	5	3	**38**
44	5	5	5	5	5	5	4	5	5	**44**
45	5	5	5	5	5	5	5	5	5	**45**
46	4	4	4	4	4	5	4	5	4	**38**
47	5	4	5	5	5	5	5	5	5	**44**
48	4	4	4	4	5	4	3	4	4	**36**
49	2	3	3	3	4	4	3	3	3	**28**
50	5	4	4	4	4	3	3	3	3	**33**
51	3	3	3	3	2	3	3	3	3	**26**
52	5	5	4	4	4	5	5	5	4	**41**
53	3	5	5	5	5	5	5	5	5	**43**
54	4	5	4	3	4	4	4	4	4	**36**
55	5	5	5	5	5	5	5	5	5	**45**
56	5	5	5	5	4	5	4	4	4	**41**
57	3	3	2	3	3	2	2	2	2	**22**
58	4	4	4	4	4	4	4	3	3	**34**
59	5	5	4	3	4	4	5	5	5	**40**
60	1	1	1	1	1	1	1	1	2	**10**
61	4	4	4	4	4	4	4	3	3	**34**
62	5	5	5	5	5	5	5	5	5	**45**
63	3	4	5	5	5	5	5	5	5	**42**
64	4	4	4	4	4	4	3	3	4	**34**
65	3	5	4	4	4	5	4	4	4	**37**
66	5	5	5	5	5	5	5	5	3	**43**
67	4	4	4	4	4	4	4	4	4	**36**
68	5	4	4	4	4	4	4	3	3	**35**
69	4	4	4	4	4	4	4	4	4	**36**
70	5	5	5	5	5	5	4	5	5	**44**
71	5	5	4	4	4	4	4	4	4	**38**
72	4	4	4	4	4	4	4	4	4	**36**
73	5	5	5	5	5	5	3	3	4	**40**
74	4	5	5	4	4	4	4	4	4	**38**
75	4	4	4	5	5	5	4	4	5	**40**
76	5	5	5	5	5	5	5	5	4	**44**

77	5	5	5	5	5	5	5	5	4	**44**
78	4	5	4	4	4	3	4	4	3	**35**
79	5	5	5	5	5	5	5	5	5	**45**
80	5	5	5	5	4	5	5	5	4	**43**
81	5	5	5	5	5	5	5	5	5	**45**
82	5	3	4	4	4	3	3	4	2	**32**
83	5	5	5	5	5	4	3	2	3	**37**
84	5	4	4	4	5	4	4	4	4	**38**
85	5	5	4	3	5	5	4	4	5	**40**
86	5	4	4	5	5	5	5	5	5	**43**
87	4	5	4	3	4	4	4	4	3	**35**
88	5	5	5	5	5	4	3	5	4	**41**
89	3	4	4	3	4	4	3	4	3	**32**
90	5	5	5	5	5	5	4	4	4	**42**
91	5	5	3	4	4	4	5	4	4	**38**
92	5	5	4	5	5	4	5	4	4	**41**
93	5	5	5	4	4	5	4	4	5	**41**
94	5	4	4	4	4	4	4	4	4	**37**
95	5	5	5	5	5	5	5	5	4	**44**
96	5	5	5	5	5	5	5	5	5	**45**
97	5	5	5	4	4	4	4	4	4	**39**
98	4	4	4	4	4	4	4	4	4	**36**
99	4	4	4	3	4	5	4	4	4	**36**
100	5	5	5	5	5	5	5	5	5	**45**
101	5	5	5	5	5	5	5	5	5	**45**
102	5	5	5	5	5	5	5	5	5	**45**
103	5	5	5	5	5	5	5	5	4	**44**
104	5	5	5	5	5	5	5	5	4	**44**
105	5	5	5	5	5	5	5	5	5	**45**
106	4	4	4	4	4	4	4	4	4	**36**
107	4	5	5	4	5	5	5	5	5	**43**
108	4	4	3	3	4	4	4	4	3	**33**
109	4	5	4	4	5	4	5	4	4	**39**
110	4	3	3	4	4	4	3	3	3	**31**
111	5	4	4	4	4	4	4	4	4	**37**
112	5	5	3	4	5	5	3	5	4	**39**
113	4	5	4	4	4	5	4	4	3	**37**
114	5	4	4	4	3	4	3	4	3	**34**
115	4	5	4	4	4	4	3	3	3	**34**
116	5	4	4	4	4	5	5	3	3	**37**
117	5	4	4	5	5	4	4	3	3	**37**

118	5	5	4	4	4	5	4	3	3	**37**
119	5	5	4	4	5	4	5	4	3	**39**
120	4	4	4	4	5	5	4	4	4	**38**
121	5	5	5	5	5	5	5	5	5	**45**
122	5	4	4	4	4	5	5	5	4	**40**
123	4	5	4	4	4	4	4	5	4	**38**
124	5	5	5	4	4	4	4	4	4	**39**
125	5	5	5	5	5	5	5	5	5	**45**

UNIVERSITAS ISLAM SULTAN AGUNG
UNISSULA
جامعة سلطان أجونج الإسلامية

3. *Financial Technology* (*Fintech*)

Responden	Butir Pernyataan													Jumlah
	22	23	24	25	26	27	28	29	30	31	32	33	34	
1	5	3	5	5	5	5	5	5	5	1	2	2	2	**50**
2	4	3	3	3	3	4	4	3	3	3	2	3	4	**42**
3	2	4	2	2	2	2	2	2	2	2	2	1	1	**26**
4	4	2	4	3	3	4	4	4	4	3	3	3	3	**44**
5	3	4	5	3	3	5	5	4	5	4	4	3	5	**53**
6	5	3	4	4	3	3	4	4	3	4	4	4	4	**49**
7	5	4	5	4	4	4	4	5	5	5	5	5	5	**60**
8	3	5	3	3	3	3	3	3	3	2	1	2	2	**36**
9	5	5	5	5	5	5	5	5	5	5	5	5	5	**65**
10	3	1	3	3	3	3	3	3	3	3	3	5	4	**40**
11	3	3	3	3	4	4	4	3	3	3	3	3	3	**42**
12	4	3	5	5	2	3	4	4	5	5	2	2	4	**48**
13	1	3	4	3	5	3	3	4	4	1	3	4	3	**41**
14	4	3	3	3	3	3	3	3	3	3	3	3	3	**40**
15	5	3	5	5	5	5	5	5	5	3	3	5	5	**59**
16	4	5	3	3	3	3	3	3	3	3	2	2	3	**40**
17	3	3	3	3	3	3	4	4	4	4	3	4	4	**45**
18	3	2	2	2	2	2	2	2	2	2	2	3	3	**29**
19	2	2	2	3	2	2	2	4	4	3	3	3	4	**36**
20	5	3	5	5	5	5	5	5	5	5	5	5	5	**63**
21	4	4	4	5	4	5	4	5	4	5	5	5	5	**59**
22	4	4	4	5	5	5	4	5	4	2	4	4	5	**55**
23	5	5	5	5	5	4	4	4	3	3	4	4	4	**55**
24	4	1	1	1	1	1	1	5	5	3	3	3	5	**34**
25	5	5	5	5	5	5	5	5	5	3	3	3	3	**57**
26	3	3	3	3	3	3	3	3	3	3	3	3	3	**39**
27	3	3	3	3	3	3	3	3	3	3	3	3	3	**39**
28	4	3	4	4	4	4	4	4	4	4	4	4	4	**51**
29	3	3	3	4	5	3	3	3	3	3	3	4	3	**43**
30	4	4	4	4	5	4	4	4	4	4	4	4	4	**53**
31	2	4	3	3	3	4	4	4	4	3	3	4	3	**44**
32	4	4	4	4	4	4	4	4	4	3	3	4	4	**50**
33	3	2	3	4	4	4	3	3	3	3	3	3	4	**42**
34	3	4	2	2	3	3	3	3	3	3	3	2	2	**36**
35	4	3	4	3	3	3	3	3	3	3	3	3	4	**42**

36	5	5	5	5	5	5	5	5	5	3	4	5	5	**62**
37	3	3	3	3	3	3	3	3	3	3	3	3	3	**39**
38	4	4	5	5	5	5	5	5	5	3	3	4	5	**58**
39	5	3	4	4	4	3	5	3	5	5	3	4	5	**53**
40	3	4	4	4	4	4	4	5	4	3	4	4	4	**51**
41	4	3	3	3	3	3	3	3	4	5	3	3	3	**43**
42	3	4	4	4	4	4	4	4	4	3	3	3	3	**47**
43	5	5	5	5	5	5	5	5	5	3	3	5	5	**61**
44	5	5	5	5	5	5	4	4	4	2	2	4	4	**54**
45	5	5	5	5	5	5	5	4	4	4	4	4	5	**60**
46	4	4	3	3	3	3	4	4	4	4	3	3	3	**45**
47	5	5	5	5	5	5	5	5	5	4	2	3	4	**58**
48	2	2	3	3	2	3	4	4	3	3	3	4	3	**39**
49	3	3	3	3	3	3	3	3	3	3	3	3	3	**39**
50	3	3	3	2	2	2	3	3	3	3	2	2	4	**35**
51	2	3	3	3	3	3	3	3	3	3	3	3	2	**37**
52	4	5	5	4	5	4	4	5	5	4	3	3	4	**55**
53	1	1	1	1	1	1	2	3	3	1	1	1	2	**19**
54	4	4	4	4	4	4	4	5	5	4	3	4	4	**53**
55	5	3	5	5	5	5	5	5	3	5	5	5	5	**61**
56	2	4	2	2	3	2	3	3	3	2	3	3	3	**35**
57	3	3	4	3	4	5	5	5	5	3	5	5	5	**55**
58	3	3	3	3	3	3	3	3	3	3	3	4	4	**41**
59	4	4	4	3	4	4	4	4	4	3	3	4	4	**49**
60	5	5	5	5	5	5	5	5	5	5	5	5	5	**65**
61	4	3	3	3	3	4	4	4	4	3	3	4	5	**47**
62	4	4	4	4	4	5	5	5	4	3	3	4	5	**54**
63	3	5	3	3	3	3	3	3	3	4	4	4	4	**45**
64	4	4	4	4	4	4	4	4	4	4	4	4	4	**52**
65	3	3	2	2	2	3	3	4	2	1	2	2	3	**32**
66	5	5	5	5	5	5	5	5	5	1	1	5	5	**57**
67	4	3	3	3	4	4	4	4	4	4	3	4	4	**48**
68	3	3	3	3	4	4	4	4	4	4	4	4	5	**49**
69	4	4	3	4	4	4	4	4	3	3	3	4	5	**49**
70	3	4	4	3	3	3	3	3	3	3	3	3	3	**41**
71	3	4	3	3	3	3	3	3	3	3	3	3	3	**40**
72	2	3	3	3	3	3	4	4	3	3	3	3	3	**40**
73	4	4	4	3	3	3	4	4	3	3	3	4	4	**46**
74	4	4	4	4	4	4	4	4	4	4	4	4	4	**52**
75	5	4	4	3	3	3	3	3	3	3	3	3	3	**43**
76	5	4	4	4	4	5	5	5	4	4	4	4	5	**57**

77	4	4	5	4	4	4	5	5	5	4	4	4	4	**56**
78	3	3	3	3	3	3	3	5	4	3	3	3	3	**42**
79	5	5	5	5	5	5	5	5	5	5	5	5	5	**65**
80	5	4	5	5	5	5	5	5	5	3	3	5	5	**60**
81	5	5	5	5	5	5	5	5	5	5	5	5	5	**65**
82	3	3	3	3	3	3	3	3	3	3	3	3	5	**41**
83	2	3	4	3	4	4	4	4	4	3	3	3	4	**45**
84	4	5	5	4	5	4	4	4	4	4	4	4	5	**56**
85	3	3	4	3	3	4	3	3	3	4	3	5	3	**44**
86	3	3	3	3	3	3	3	3	3	3	3	3	3	**39**
87	4	4	4	4	4	4	4	4	4	4	4	4	4	**52**
88	3	3	3	3	3	3	2	3	3	5	3	3	3	**40**
89	3	3	3	3	3	3	3	3	3	3	3	3	3	**39**
90	5	4	5	5	5	5	5	5	5	4	4	5	5	**62**
91	4	4	3	4	4	4	4	4	4	3	3	3	5	**49**
92	4	3	4	4	5	5	5	4	4	3	3	5	5	**54**
93	4	4	4	4	4	4	4	4	4	4	4	4	4	**52**
94	4	3	4	4	4	4	4	4	4	4	4	5	5	**53**
95	4	3	4	5	5	5	4	4	4	4	4	5	5	**56**
96	4	3	4	4	4	4	4	4	4	4	4	5	5	**53**
97	4	3	4	4	4	4	4	4	4	4	4	5	5	**53**
98	4	4	3	4	4	4	4	4	4	3	3	4	5	**50**
99	3	3	3	3	3	3	3	3	3	3	3	3	3	**39**
100	4	3	4	3	4	4	4	4	3	3	5	4	5	**50**
101	5	4	4	4	5	5	5	5	5	3	3	5	5	**58**
102	4	4	4	4	4	4	4	4	4	3	3	4	5	**51**
103	4	3	4	4	4	4	4	4	4	3	3	4	5	**50**
104	4	3	4	4	4	4	4	5	5	3	3	5	5	**53**
105	5	3	4	4	4	4	4	4	4	3	3	4	5	**51**
106	4	3	4	4	4	4	4	4	4	3	4	4	4	**50**
107	5	3	4	4	4	4	4	4	4	4	4	5	5	**54**
108	3	3	3	3	3	3	3	3	2	2	2	3	3	**36**
109	3	2	3	3	3	3	3	3	3	2	2	4	4	**38**
110	3	3	3	2	3	3	3	3	2	2	2	3	3	**35**
111	4	4	4	4	4	4	4	4	4	2	4	4	4	**50**
112	3	2	2	2	3	3	3	3	3	4	3	3	3	**37**
113	3	1	1	2	1	2	1	1	1	3	1	1	2	**20**
114	3	2	3	3	3	3	3	3	3	3	4	4	4	**41**
115	4	3	4	4	4	4	4	4	3	3	2	4	5	**48**
116	5	3	4	4	5	4	5	4	3	3	3	5	5	**53**
117	3	2	3	3	3	3	3	3	2	2	2	3	3	**35**

118	4	4	4	4	5	5	4	4	3	4	4	5	5	**55**
119	5	4	4	3	4	4	4	4	4	3	3	4	5	**51**
120	4	3	3	4	4	5	4	4	3	3	3	5	5	**50**
121	4	4	3	3	5	4	5	5	4	3	4	4	5	**53**
122	3	3	4	3	4	4	4	5	4	2	2	3	5	**46**
123	5	4	5	4	4	4	4	4	4	4	4	5	5	**56**
124	4	4	4	4	4	4	4	4	4	4	4	4	4	**52**
125	4	4	5	5	5	4	5	5	4	3	3	5	5	**57**

4. Sistem Informasi Akuntansi

Responden	Butir Pernyataan																	Jumlah
	35	36	37	38	39	40	41	42	43	44	45	46	47	48	49	50	51	
1	5	5	5	5	4	5	5	5	5	5	5	5	5	5	5	5	5	**84**
2	4	4	3	4	3	4	4	4	4	4	4	4	3	4	4	4	3	**64**
3	1	1	1	3	3	3	3	4	3	3	3	3	3	4	4	3	4	**49**
4	5	4	4	5	4	4	4	4	5	4	4	4	3	5	4	5	3	**71**
5	4	4	5	4	4	4	3	4	4	5	4	3	3	4	5	4	3	**67**
6	5	5	5	5	5	5	5	5	5	5	4	4	5	5	5	5	5	**83**
7	5	5	5	5	5	5	5	5	5	5	5	5	5	5	5	5	5	**85**
8	5	5	5	5	5	5	5	5	5	5	5	5	5	5	5	5	5	**85**
9	5	5	5	5	5	5	5	5	5	5	5	5	5	5	5	5	5	**85**
10	4	5	5	5	4	5	5	5	5	5	5	5	5	5	5	5	5	**83**
11	4	3	3	3	3	3	3	4	4	4	3	4	3	3	3	3	2	**55**
12	5	3	4	2	1	4	1	4	4	4	4	4	4	4	4	5	5	**62**
13	3	4	3	2	2	3	3	4	4	5	3	4	5	3	3	3	3	**57**
14	4	4	4	4	3	4	4	3	4	4	4	4	4	4	4	4	4	**66**
15	5	5	5	5	5	5	5	5	5	5	5	5	5	5	5	5	5	**85**
16	4	4	4	4	3	4	4	4	4	4	4	4	4	4	4	4	4	**67**
17	3	4	3	4	3	3	4	3	4	4	4	3	3	4	3	4	4	**60**
18	5	3	3	2	2	2	3	3	3	3	3	3	3	3	3	3	3	**50**
19	4	4	3	3	3	5	3	2	2	2	2	2	2	2	2	5	5	**51**
20	5	5	5	4	5	5	5	5	5	5	4	4	5	5	5	5	4	**81**
21	5	4	5	5	4	4	5	4	4	4	4	4	5	5	5	5	5	**77**
22	4	5	4	4	3	4	4	5	5	5	4	4	4	4	4	4	5	**72**
23	5	5	4	4	5	5	4	5	4	4	4	5	4	4	4	5	5	**76**
24	4	4	4	3	3	4	4	4	4	4	3	1	4	4	3	4	3	**60**
25	5	5	3	3	3	3	3	3	3	3	5	5	5	5	5	3	3	**65**
26	4	3	3	4	3	3	3	3	3	4	4	3	3	3	4	3	3	**56**
27	4	3	3	4	4	4	4	4	3	3	4	4	4	4	4	4	4	**64**
28	5	4	5	4	4	4	4	4	4	5	4	4	4	4	4	4	4	**71**
29	5	5	4	5	4	4	3	4	4	3	4	4	3	4	3	3	5	**67**
30	4	4	4	5	4	4	4	4	4	4	4	4	4	4	4	4	5	**70**
31	4	4	4	3	3	4	4	4	4	4	4	4	4	4	4	4	5	**67**
32	3	3	3	3	3	3	3	3	3	3	3	3	3	3	3	1	1	**47**
33	4	3	3	4	3	3	3	4	4	4	4	4	4	4	4	4	4	**63**
34	4	3	4	4	4	5	4	4	4	4	3	4	4	4	5	4	4	**68**
35	3	3	3	3	3	3	4	3	2	3	3	3	3	3	3	4	4	**53**

36	5	5	5	5	5	5	5	5	5	5	5	5	5	5	5	5	5	**85**
37	3	3	3	3	3	3	3	3	3	3	3	3	3	3	3	3	3	**51**
38	5	5	5	4	3	4	4	5	5	5	5	4	4	5	4	4	3	**74**
39	4	4	3	4	5	5	4	4	5	5	4	3	5	4	4	5	5	**73**
40	4	4	4	4	3	4	4	4	4	4	5	5	5	4	4	4	5	**71**
41	5	5	5	4	4	4	3	5	5	5	5	5	5	5	4	4	4	**77**
42	4	4	4	4	4	4	4	4	4	4	4	4	4	4	4	4	4	**68**
43	5	5	5	5	5	5	3	5	5	5	5	5	5	5	5	5	5	**83**
44	4	3	3	4	3	3	4	3	3	3	4	3	3	4	4	4	4	**59**
45	5	5	4	3	3	3	3	3	3	3	4	4	4	3	4	4	4	**62**
46	5	4	4	4	4	4	4	4	4	3	4	5	4	5	4	3	3	**68**
47	5	5	5	2	5	5	5	5	5	5	5	5	5	5	5	5	5	**82**
48	3	3	4	5	2	3	4	4	4	4	4	3	4	4	3	5	4	**63**
49	3	3	3	3	4	3	3	3	3	3	3	3	3	3	3	3	3	**52**
50	3	3	3	3	3	3	3	3	3	3	3	3	3	4	3	3	3	**52**
51	2	2	3	3	3	3	3	3	3	3	3	3	3	3	3	3	2	**48**
52	4	4	4	3	2	4	4	5	5	4	4	4	4	4	4	4	5	**68**
53	3	3	3	3	3	3	3	3	3	3	5	5	5	3	3	3	3	**57**
54	4	4	4	4	4	4	4	4	4	4	4	4	4	4	4	4	4	**68**
55	5	5	5	3	3	4	4	3	5	3	4	4	4	4	4	4	4	**68**
56	4	3	3	3	3	3	3	4	4	3	5	5	3	4	3	3	3	**59**
57	5	3	5	5	5	5	5	5	5	5	5	5	5	5	5	5	5	**83**
58	5	4	5	3	3	4	4	4	4	4	4	4	4	5	5	5	5	**72**
59	4	4	4	5	5	5	5	4	4	4	4	4	4	4	4	4	4	**72**
60	5	5	5	5	5	5	5	5	5	5	5	5	5	5	5	1	5	**81**
61	4	4	4	3	3	3	3	3	3	3	3	3	3	4	4	4	4	**58**
62	4	4	5	5	4	4	5	5	4	4	5	5	4	5	4	5	4	**76**
63	4	4	4	5	4	4	4	4	3	3	3	3	3	3	3	5	3	**62**
64	4	4	4	4	3	4	4	4	4	4	4	4	3	4	4	4	4	**66**
65	3	3	3	4	3	4	3	3	3	3	3	3	3	3	2	4	2	**52**
66	5	5	5	5	5	5	5	5	5	5	5	5	5	5	5	3	3	**81**
67	4	4	4	4	4	4	4	4	4	4	4	4	4	4	4	4	4	**68**
68	5	5	5	3	3	4	3	3	3	3	3	3	3	4	4	4	5	**63**
69	5	4	5	4	3	4	4	4	3	3	4	4	4	4	4	4	4	**67**
70	5	3	3	3	3	3	3	3	3	2	4	5	4	3	4	4	3	**58**
71	4	4	4	4	3	4	4	4	4	4	4	4	4	4	4	4	4	**67**
72	4	4	4	3	3	4	4	4	4	3	4	4	4	4	4	4	4	**65**
73	4	4	4	4	4	4	4	4	4	4	4	3	4	4	4	3	4	**66**
74	5	4	4	5	5	5	5	5	4	4	4	4	4	4	4	4	4	**74**
75	4	4	4	5	4	4	4	4	4	4	4	4	4	5	4	4	4	**70**
76	5	5	5	4	3	3	3	3	3	3	4	4	4	4	4	4	4	**65**

77	5	5	4	4	4	4	4	5	5	5	5	5	5	5	5	4	5	**79**
78	3	4	3	3	3	3	3	4	4	4	3	4	4	4	3	3	3	**58**
79	5	5	5	5	5	5	5	5	5	5	5	5	5	5	5	5	5	**85**
80	5	5	5	5	5	5	5	5	5	5	5	5	5	5	5	4	5	**84**
81	5	5	5	5	5	5	5	5	5	5	5	5	5	5	5	5	5	**85**
82	3	3	3	3	3	3	3	3	3	3	3	3	3	3	3	3	3	**51**
83	5	3	3	2	2	3	2	4	3	3	3	3	2	2	2	2	2	**46**
84	5	5	5	4	5	4	5	4	4	4	4	4	5	4	5	4	4	**75**
85	5	5	5	5	5	4	4	5	5	4	4	4	4	4	4	3	3	**73**
86	5	3	3	4	5	5	3	5	5	5	5	5	5	5	5	5	5	**78**
87	4	4	4	4	4	4	4	4	4	4	4	4	4	4	4	4	4	**68**
88	5	5	5	3	3	3	3	5	3	3	3	4	3	3	3	5	5	**64**
89	3	3	3	4	3	3	3	3	3	3	3	3	3	3	3	3	3	**52**
90	5	5	5	4	3	5	5	5	4	4	5	4	4	4	4	5	5	**76**
91	4	4	3	4	3	4	4	4	3	3	4	4	4	4	4	4	4	**64**
92	5	5	5	4	4	5	5	5	4	5	4	4	4	4	4	5	5	**77**
93	4	4	5	5	5	5	5	5	4	4	5	5	5	5	5	5	5	**81**
94	5	4	5	4	3	4	4	4	4	4	4	4	4	5	4	4	5	**71**
95	4	4	4	4	3	5	5	5	4	4	4	4	4	4	4	5	5	**72**
96	5	5	5	4	3	4	4	4	4	4	4	4	4	5	4	4	5	**72**
97	5	4	4	4	3	4	5	5	3	3	4	4	4	5	4	4	5	**70**
98	4	4	4	3	3	4	4	4	4	4	4	4	4	4	4	4	5	**67**
99	4	3	3	4	3	3	3	4	4	4	4	4	4	3	4	4	4	**62**
100	5	5	5	4	5	5	5	5	5	5	5	5	5	5	5	5	5	**84**
101	5	5	5	4	3	4	4	4	4	4	4	4	4	4	4	5	5	**72**
102	5	4	5	3	3	4	4	4	3	3	4	4	4	4	4	4	4	**66**
103	5	4	4	4	3	4	4	4	4	4	4	4	4	4	4	5	5	**70**
104	5	4	5	3	3	4	4	4	3	4	5	4	4	4	4	4	5	**69**
105	5	5	5	5	4	5	5	5	4	4	5	5	5	5	5	5	5	**82**
106	4	4	4	4	3	4	3	4	3	3	4	4	4	4	4	4	4	**64**
107	4	4	4	4	4	4	4	4	4	4	5	5	4	5	5	5	5	**74**
108	4	3	4	3	3	4	3	3	3	3	4	4	3	4	4	4	4	**60**
109	5	3	3	4	3	4	4	4	3	3	4	4	4	4	4	4	5	**65**
110	3	2	2	2	2	3	3	3	2	2	3	3	3	4	3	4	4	**48**
111	4	4	4	4	4	3	4	4	4	4	4	4	4	4	4	4	4	**67**
112	5	3	3	2	2	2	2	3	3	3	3	3	3	3	3	5	3	**51**
113	3	3	3	4	3	4	4	4	4	5	4	3	4	4	3	2	3	**60**
114	5	3	4	4	3	3	4	4	3	3	3	3	4	4	5	5	5	**65**
115	3	3	3	4	2	4	4	4	3	3	4	4	4	4	4	4	5	**62**
116	4	3	4	3	3	4	4	3	3	3	4	4	4	5	4	4	5	**64**
117	4	3	4	2	2	3	3	3	3	3	3	3	3	3	4	4	5	**55**

118	4	3	5	3	2	3	5	4	3	3	5	5	4	5	4	4	5	**67**
119	4	5	4	3	3	4	4	4	3	3	4	3	4	5	4	4	5	**66**
120	4	4	4	4	2	4	5	5	4	5	4	3	4	5	4	4	4	**69**
121	4	4	5	4	3	5	5	5	5	5	5	5	4	5	3	5	5	**77**
122	4	4	5	3	2	4	4	4	3	3	4	4	4	5	4	4	5	**66**
123	5	4	3	3	2	3	3	3	2	2	3	3	3	4	3	4	5	**55**
124	4	4	4	4	4	4	4	4	4	4	4	4	4	4	4	4	4	**68**
125	5	5	5	5	5	5	5	5	5	5	5	5	5	5	5	5	5	**85**

UNIVERSITAS ISLAM SULTAN AGUNG
UNISSULA
جامعة سلطان أجونج الإسلامية

5. Data Responden Penelitian

No.	Jenis Kelamin	Skala Usaha	Tingkat Pendidikan	Domisili Usaha	Lama Usaha
1	W	Mikro	S1	Semarang	Lebih dari 10 tahun
2	W	Mikro	SMA/SMK/MA	Semarang	Lebih dari 10 tahun
3	P	Mikro	S1	Semarang	Lebih dari 2 - 5 tahun
4	P	Kecil	S1	Semarang	Lebih dari 5 - 10 tahun
5	W	Mikro	S1	Semarang	Lebih dari 10 tahun
6	W	Kecil	S1	Semarang	Lebih dari 5 - 10 tahun
7	P	Kecil	S2	Semarang	Lebih dari 10 tahun
8	P	Kecil	S1	Semarang	Lebih dari 5 - 10 tahun
9	P	Kecil	S1	Semarang	Lebih dari 5 - 10 tahun
10	P	Mikro	S1	Semarang	Lebih dari 10 tahun
11	P	Mikro	SMA/SMK/MA	Semarang	Lebih dari 5 - 10 tahun
12	P	Kecil	SMA/SMK/MA	Semarang	Lebih dari 10 tahun
13	P	Mikro	S1	Semarang	Lebih dari 5 - 10 tahun
14	W	Mikro	SMA/SMK/MA	Semarang	Lebih dari 2 - 5 tahun
15	P	Kecil	S1	Semarang	Lebih dari 2 - 5 tahun
16	W	Mikro	S1	Semarang	Lebih dari 5 - 10 tahun
17	W	Mikro	SMA/SMK/MA	Semarang	Lebih dari 10 tahun
18	P	Kecil	SMA/SMK/MA	Semarang	Lebih dari 10 tahun
19	P	Mikro	SMA/SMK/MA	Semarang	Lebih dari 10 tahun
20	W	Kecil	SD/MI	Semarang	Lebih dari 10 tahun
21	P	Mikro	S1	Semarang	Lebih dari 5 - 10 tahun
22	W	Kecil	S1	Semarang	Lebih dari 5 - 10 tahun
23	P	Mikro	S1	Semarang	Lebih dari 2 - 5 tahun
24	P	Mikro	SMA/SMK/MA	Semarang	Lebih dari 10 tahun
25	P	Mikro	SMA/SMK/MA	Semarang	Lebih dari 5 - 10 tahun
26	P	Kecil	SMA/SMK/MA	Semarang	Lebih dari 5 - 10 tahun
27	P	Kecil	SMP/MTs	Semarang	Lebih dari 10 tahun
28	W	Kecil	SMA/SMK/MA	Semarang	Lebih dari 5 - 10 tahun
29	P	Kecil	Lainnya	Semarang	Lebih dari 10 tahun
30	P	Kecil	SMA/SMK/MA	Semarang	Lebih dari 10 tahun
31	W	Mikro	S1	Semarang	Lebih dari 5 - 10 tahun
32	P	Mikro	SMP/MTs	Semarang	Lebih dari 10 tahun
33	W	Kecil	Diploma	Semarang	Lebih dari 10 tahun
34	W	Mikro	SMP/MTs	Semarang	Lebih dari 2 - 5 tahun
35	W	Mikro	S1	Semarang	Lebih dari 2 - 5 tahun
36	P	Kecil	Diploma	Semarang	Lebih dari 2 - 5 tahun

37	P	Mikro	SMA/SMK/MA	Semarang	Lebih dari 10 tahun
38	W	Mikro	SMA/SMK/MA	Semarang	Lebih dari 2 - 5 tahun
39	P	Mikro	SMA/SMK/MA	Semarang	Lebih dari 2 - 5 tahun
40	W	Mikro	S1	Semarang	Lebih dari 10 tahun
41	P	Kecil	S1	Semarang	Lebih dari 10 tahun
42	W	Mikro	Diploma	Semarang	Lebih dari 2 - 5 tahun
43	W	Mikro	Diploma	Semarang	Lebih dari 5 - 10 tahun
44	P	Mikro	S1	Semarang	Lebih dari 2 - 5 tahun
45	W	Kecil	Diploma	Semarang	Lebih dari 5 - 10 tahun
46	W	Mikro	SMP/MTs	Semarang	Lebih dari 5 - 10 tahun
47	W	Mikro	SMA/SMK/MA	Semarang	Lebih dari 5 - 10 tahun
48	P	Mikro	S1	Semarang	2 tahun
49	W	Mikro	S1	Semarang	Lebih dari 5 - 10 tahun
50	P	Mikro	SMA/SMK/MA	Semarang	Lebih dari 5 - 10 tahun
51	W	Mikro	S1	Semarang	Lebih dari 5 - 10 tahun
52	W	Mikro	S2	Semarang	Lebih dari 2 - 5 tahun
53	P	Mikro	SD/MI	Semarang	Lebih dari 10 tahun
54	W	Mikro	SMA/SMK/MA	Semarang	Lebih dari 2 - 5 tahun
55	W	Mikro	SMA/SMK/MA	Semarang	Lebih dari 5 - 10 tahun
56	P	Kecil	S1	Semarang	Lebih dari 10 tahun
57	W	Mikro	SMA/SMK/MA	Semarang	Lebih dari 2 - 5 tahun
58	P	Kecil	SD/MI	Semarang	Lebih dari 10 tahun
59	W	Mikro	S1	Semarang	2 tahun
60	P	Mikro	S1	Semarang	Lebih dari 2 - 5 tahun
61	P	Kecil	SMA/SMK/MA	Semarang	Lebih dari 10 tahun
62	W	Mikro	SMA/SMK/MA	Semarang	Lebih dari 5 - 10 tahun
63	W	Mikro	SMA/SMK/MA	Semarang	Lebih dari 2 - 5 tahun
64	W	Mikro	SMA/SMK/MA	Semarang	Lebih dari 10 tahun
65	P	Kecil	S1	Semarang	Lebih dari 5 - 10 tahun
66	P	Mikro	S1	Semarang	Lebih dari 2 - 5 tahun
67	W	Kecil	Diploma	Semarang	Lebih dari 10 tahun
68	P	Kecil	SD/MI	Semarang	Lebih dari 5 - 10 tahun
69	P	Kecil	S1	Semarang	Lebih dari 5 - 10 tahun
70	P	Kecil	SMA/SMK/MA	Semarang	Lebih dari 5 - 10 tahun
71	W	Mikro	Diploma	Semarang	Lebih dari 5 - 10 tahun
72	P	Mikro	Diploma	Semarang	Lebih dari 2 - 5 tahun
73	W	Mikro	S1	Semarang	Lebih dari 5 - 10 tahun
74	P	Mikro	S2	Semarang	Lebih dari 5 - 10 tahun
75	P	Mikro	SMA/SMK/MA	Semarang	Lebih dari 5 - 10 tahun
76	W	Kecil	S1	Semarang	Lebih dari 5 - 10 tahun
77	W	Mikro	S1	Semarang	Lebih dari 5 - 10 tahun

78	W	Mikro	SMA/SMK/MA	Semarang	Lebih dari 10 tahun
79	W	Kecil	S1	Semarang	Lebih dari 2 - 5 tahun
80	W	Kecil	S1	Semarang	Lebih dari 10 tahun
81	P	Kecil	S1	Semarang	Lebih dari 10 tahun
82	P	Mikro	SMA/SMK/MA	Semarang	Lebih dari 10 tahun
83	P	Mikro	S1	Semarang	Lebih dari 5 - 10 tahun
84	W	Mikro	S1	Semarang	Lebih dari 5 - 10 tahun
85	W	Mikro	SMA/SMK/MA	Semarang	Lebih dari 5 - 10 tahun
86	W	Mikro	S1	Semarang	Lebih dari 2 - 5 tahun
87	W	Mikro	SMA/SMK/MA	Semarang	Lebih dari 2 - 5 tahun
88	W	Kecil	SMA/SMK/MA	Semarang	Lebih dari 10 tahun
89	W	Mikro	SMA/SMK/MA	Semarang	Lebih dari 2 - 5 tahun
90	P	Mikro	SMP/MTs	Semarang	Lebih dari 10 tahun
91	W	Kecil	SMA/SMK/MA	Semarang	Lebih dari 10 tahun
92	P	Kecil	S1	Semarang	Lebih dari 5 - 10 tahun
93	W	Mikro	SMA/SMK/MA	Semarang	Lebih dari 10 tahun
94	P	Mikro	S1	Semarang	Lebih dari 5 - 10 tahun
95	W	Mikro	SMA/SMK/MA	Semarang	Lebih dari 2 - 5 tahun
96	W	Mikro	S1	Semarang	Lebih dari 10 tahun
97	P	Mikro	S1	Semarang	Lebih dari 10 tahun
98	P	Mikro	S1	Semarang	Lebih dari 5 - 10 tahun
99	P	Kecil	S3	Semarang	Lebih dari 5 - 10 tahun
100	P	Mikro	S1	Semarang	Lebih dari 2 - 5 tahun
101	W	Kecil	SMA/SMK/MA	Semarang	Lebih dari 5 - 10 tahun
102	W	Mikro	SMP/MTs	Semarang	Lebih dari 5 - 10 tahun
103	W	Kecil	SMA/SMK/MA	Semarang	Lebih dari 10 tahun
104	P	Kecil	SD/MI	Semarang	Lebih dari 5 - 10 tahun
105	P	Mikro	S1	Semarang	Lebih dari 10 tahun
106	W	Mikro	SMA/SMK/MA	Semarang	Lebih dari 10 tahun
107	P	Kecil	S1	Semarang	Lebih dari 10 tahun
108	W	Kecil	SMP/MTs	Semarang	Lebih dari 5 - 10 tahun
109	W	Kecil	SD/MI	Semarang	Lebih dari 10 tahun
110	P	Kecil	SMA/SMK/MA	Semarang	Lebih dari 5 - 10 tahun
111	P	Kecil	SMA/SMK/MA	Semarang	Lebih dari 5 - 10 tahun
112	W	Kecil	SMA/SMK/MA	Semarang	Lebih dari 5 - 10 tahun
113	P	Mikro	SMA/SMK/MA	Semarang	Lebih dari 10 tahun
114	P	Kecil	SMA/SMK/MA	Semarang	Lebih dari 10 tahun
115	W	Kecil	SMA/SMK/MA	Semarang	Lebih dari 10 tahun
116	W	Kecil	SMA/SMK/MA	Semarang	Lebih dari 10 tahun
117	P	Kecil	SMA/SMK/MA	Semarang	Lebih dari 10 tahun
118	W	Kecil	SMA/SMK/MA	Semarang	Lebih dari 10 tahun

119	P	Kecil	SMA/SMK/MA	Semarang	Lebih dari 10 tahun
120	W	Kecil	S1	Semarang	Lebih dari 5 - 10 tahun
121	P	Kecil	SMA/SMK/MA	Semarang	Lebih dari 10 tahun
122	W	Kecil	Lainnya	Semarang	Lebih dari 5 - 10 tahun
123	P	Kecil	SD/MI	Semarang	Lebih dari 5 - 10 tahun
124	W	Kecil	Diploma	Semarang	Lebih dari 5 - 10 tahun
125	P	Mikro	S1	Semarang	Lebih dari 5 - 10 tahun

UNIVERSITAS ISLAM SULTAN AGUNG
UNISSULA
جامعة سلطان أجونج الإسلامية

Lampiran 3

ANALISIS KARAKTERISTIK RESPONDEN

Lampiran 3.

Analisis Karakteristik Responden

Statistics

		Jenis Kelamin	Skala Usaha	Tingkat Pendidikan	Lama Usaha
N	Valid	125	125	125	125
	Missing	0	0	0	0

1. Karakteristik Responden Berdasarkan Jenis Kelamin

Jenis Kelamin

		Frequency	Percent	Valid Percent	Cumulative Percent
Valid	Pria	63	50,4	50,4	50,4
	Wanita	62	49,6	49,6	100,0
	Total	125	100,0	100,0	

2. Karakteristik Responden Berdasarkan Skala Usaha

Skala Usaha

		Frequency	Percent	Valid Percent	Cumulative Percent
Valid	Mikro	70	56,0	56,0	56,0
	Kecil	55	44,0	44,0	100,0
	Total	125	100,0	100,0	

3. Karakteristik Responden Berdasarkan Tingkat Pendidikan

Tingkat Pendidikan

		Frequency	Percent	Valid Percent	Cumulative Percent
Valid	SD/MI	7	5,6	5,6	5,6
	SMP/MTs	7	5,6	5,6	11,2
	SMA/SMK/MA	49	39,2	39,2	50,4
	Diploma	9	7,2	7,2	57,6
	S1	47	37,6	37,6	95,2

	S2	3	2,4	2,4	97,6
	S3	1	,8	,8	98,4
	Lainnya	2	1,6	1,6	100,0
	Total	125	100,0	100,0	

4. Karakteristik Responden Berdasarkan Lama Usaha

Lama Usaha

		Frequency	Percent	Valid Percent	Cumulative Percent
Valid	2 tahun	2	1,6	1,6	1,6
	Lebih dari 2 - 5 tahun	24	19,2	19,2	20,8
	Lebih dari 5 - 10 tahun	51	40,8	40,8	61,6
	Lebih dari 10 tahun	48	38,4	38,4	100,0
	Total	125	100,0	100,0	

UNIVERSITAS ISLAM SULTAN AGUNG
UNISSULA
جامعة سلطان أجونج الإسلامية

Lampiran 4

ANALISIS STATISTIK DESKRIPTIF

UNIVERSITAS ISLAM SULTAN AGUNG
UNISSULA
جامعة سلطان أجونج الإسلامية

Lampiran 4.

Analisis Statistik Deskriptif

1) Hasil Statistik Deskriptif IBM SPSS

Statistics

		Kinerja UMKM	Human Capital	Financial Technology (Fintech)	Sistem Informasi Akuntansi
N	Valid	125	125	125	125
	Missing	0	0	0	0
Mean		42,74	38,50	47,74	67,69
Median		43,00	39,00	49,00	67,00
Mode		36	45	53	67[a]
Std. Deviation		8,177	5,364	9,246	10,233
Minimum		21	10	19	46
Maximum		60	45	65	85

a. Multiple modes exist. The smallest value is shown

2) Perhitungan Distribusi Frekuensi Variabel Penelitian

a. Kinerja UMKM

Menentukan Jumlah Kelas Interval

K = 1 + 3,3 log125

= 1 + 3,3 (2,096910)

= 1 + 6,92

= 7,92 dibulatkan menjadi 8

Menentukan Rentang Data

Rentang Data = Nilai Maksimum – Nilai Minimum

= 60 – 21

= 39

Menetukan Panjang Kelas

$$\text{Panjang Kelas} = \frac{\text{Rentang Data}}{\text{Jumlah Kelas}}$$

$$= \frac{39}{8}$$

= 4,88 dibulatkan menjadi 5

Menghitung Distribusi Kecenderungan Variabel

Mean ideal (Mi) = ½ (X Max + X Min)

= ½ (60 + 12)

= 36

Standar Deviasi Ideal = ⅙ (X Max – X Min)

= ⅙ (60 – 12)

= 8

Penentuan Kategori

Kategori Tinggi = > Mi + 1 (SDi)

= > 36 + 1 (8)

= > 44

Kategori Sedang = Mi – 1 (SDi) s.d. Mi + 1 (SDi)

= 36 – 1 (8) s.d. 36 + 1 (8)

= 28 s.d. 44

Kategori Rendah = < Mi – 1 (SDi)

= < 36 – 1 (8)

= < 28

Tabel Hasil Penentuan Kategori

Variabel Kinerja UMKM

Kategori

		Frequency	Percent	Valid Percent	Cumulative Percent
Valid	Rendah	4	3,2	3,2	3,2
	Sedang	61	48,8	48,8	52,0
	Tinggi	60	48,0	48,0	100,0
	Total	125	100,0	100,0	

b. *Human Capital*

Menentukan Jumlah Kelas Interval

K = 1 + 3,3 log125

= 1 + 3,3 (2,096910)

= 1 + 6,92

= 7,92 dibulatkan menjadi 8

Menentukan Rentang Data

Rentang Data = Nilai Maksimum – Nilai Minimum

= 45 – 10

= 35

Menetukan Panjang Kelas

$$\text{Panjang Kelas} = \frac{\text{Rentang Data}}{\text{Jumlah Kelas}}$$

$$= \frac{35}{8}$$

= 4,38 dibulatkan menjadi 5

Menghitung Distribusi Kecenderungan Variabel

Mean ideal (Mi) = ½ (X Max + X Min)

= ½ (45 + 9)

= 27

Standar Deviasi Ideal = ⅙ (X Max – X Min)

= ⅙ (45 – 9)

= 6

Penentuan Kategori

Kategori Tinggi = > Mi + 1 (SDi)

= > 27 + 1 (6)

= > 33

Kategori Sedang = Mi – 1 (SDi) s.d. Mi + 1 (SDi)

= 27 – 1 (6) s.d. 27 + 1 (6)

= 21 s.d. 33

Kategori Rendah = < Mi – 1 (SDi)

= <27 – 1 (6)

= < 21

Tabel Hasil Penentuan Kategori

Variabel *Human Capital*

Kategori

		Frequency	Percent	Valid Percent	Cumulative Percent
Valid	Rendah	1	,8	,8	,8
	Sedang	12	9,6	9,6	10,4
	Tinggi	112	89,6	89,6	100,0
	Total	125	100,0	100,0	

c. *Financial Technology* (*Fintech*)

Menentukan Jumlah Kelas Interval

K = 1 + 3,3 log125

= 1 + 3,3 (2,096910)

= 1 + 6,92

= 7,92 dibulatkan menjadi 8

Menentukan Rentang Data

Rentang Data = Nilai Maksimum – Nilai Minimum

= 65 – 19

= 46

Menetukan Panjang Kelas

$$\text{Panjang Kelas} = \frac{\text{Rentang Data}}{\text{Jumlah Kelas}}$$

$$= \frac{46}{8}$$

= 5,75 dibulatkan menjadi 6

Menghitung Distribusi Kecenderungan Variabel

Mean ideal (Mi) = ½ (X Max + X Min)

= ½ (65 + 13)

= 39

Standar Deviasi Ideal = ⅙ (X Max – X Min)

= ⅙ (65 – 13)

= 8,67

Penentuan Kategori

Kategori Tinggi = > Mi + 1 (SDi)

= > 39 + 1 (8,67)

= > 47,67

Kategori Sedang = Mi – 1 (SDi) s.d. Mi + 1 (SDi)

= 39 – 1 (8,67) s.d. 39 + 1 (8,67)

= 30,33 s.d. 47,67

Kategori Rendah = < Mi – 1 (SDi)

= <39 – 1 (8,67)

= < 30,33

Tabel Hasil Penentuan Kategori

Variabel *Financial Technology* (*Fintech*)

Kategori

		Frequency	Percent	Valid Percent	Cumulative Percent
Valid	Rendah	4	3,2	3,2	3,2
	Sedang	51	40,8	40,8	44,0
	Tinggi	70	56,0	56,0	100,0
	Total	125	100,0	100,0	

d. Sistem Informasi Akuntansi

Menentukan Jumlah Kelas Interval

K = 1 + 3,3 log125

= 1 + 3,3 (2,096910)

= 1 + 6,92

= 7,92 dibulatkan menjadi 8

Menentukan Rentang Data

Rentang Data = Nilai Maksimum – Nilai Minimum

= 85 – 46

= 39

Menetukan Panjang Kelas

$$\text{Panjang Kelas} = \frac{\text{Rentang Data}}{\text{Jumlah Kelas}}$$

$$= \frac{39}{8}$$

= 4,88 dibulatkan menjadi 5

Menghitung Distribusi Kecenderungan Variabel

Mean ideal (Mi) = ½ (X Max + X Min)

= ½ (85 + 17)

= 51

Standar Deviasi Ideal = ⅙ (X Max – X Min)

= ⅙ (85 – 17)

= 11,33

Penentuan Kategori

Kategori Tinggi = > Mi + 1 (SDi)

= > 51 + 1 (11,33)

= > 62,33

Kategori Sedang = Mi – 1 (SDi) s.d. Mi + 1 (SDi)

= 51 – 1 (11,33) s.d. 51 + 1 (11,33)

= 39,67 s.d. 62,33

Kategori Rendah = < Mi – 1 (SDi)

= < 51 – 1 (11,33)

= < 39,67

Tabel Hasil Penentuan Kategori

Variabel Sistem Informasi Akuntansi

		Kategori			
		Frequency	Percent	Valid Percent	Cumulative Percent
Valid	Sedang	35	28,0	28,0	28,0
	Tinggi	90	72,0	72,0	100,0
	Total	125	100,0	100,0	

UNIVERSITAS ISLAM SULTAN AGUNG
UNISSULA
جامعة سلطان أجونج الإسلامية

Lampiran 5

HASIL UJI KUALITAS DATA

UNIVERSITAS ISLAM SULTAN AGUNG
UNISSULA
جامعة سلطان أجونج الإسلامية

Lampiran 5.

Hasil Uji Kualitas Data

1. Hasil Uji Validitas

a. Kinerja UMKM

Correlations

		KU.1	KU.2	KU.3	KU.4	KU.5	KU.6	KU.7	KU.8	KU.9	KU.10	KU.11	KU.12	TOTAL_KU
KU.1	Pearson Correlation	1	,345**	,656**	,253**	,318**	,307**	,275**	,273**	,308**	,373**	,277**	,299**	,567**
	Sig. (2-tailed)		,000	,000	,004	,000	,001	,002	,002	,000	,000	,002	,001	,000
	N	125	125	125	125	125	125	125	125	125	125	125	125	125
KU.2	Pearson Correlation	,345**	1	,454**	,825**	,581**	,223*	,399**	,197*	,235**	,160	,727**	,593**	,745**
	Sig. (2-tailed)	,000		,000	,000	,000	,013	,000	,027	,008	,074	,000	,000	,000
	N	125	125	125	125	125	125	125	125	125	125	125	125	125
KU.3	Pearson Correlation	,656**	,454**	1	,342**	,389**	,388**	,405**	,295**	,397**	,427**	,374**	,415**	,678**
	Sig. (2-tailed)	,000	,000		,000	,000	,000	,000	,001	,000	,000	,000	,000	,000
	N	125	125	125	125	125	125	125	125	125	125	125	125	125
KU.4	Pearson Correlation	,253**	,825**	,342**	1	,608**	,297**	,462**	,158	,174	,117	,760**	,650**	,740**
	Sig. (2-tailed)	,004	,000	,000		,000	,001	,000	,078	,052	,194	,000	,000	,000
	N	125	125	125	125	125	125	125	125	125	125	125	125	125
KU.5	Pearson Correlation	,318**	,581**	,389**	,608**	1	,347**	,502**	,220*	,321**	,149	,666**	,592**	,729**
	Sig. (2-tailed)	,000	,000	,000	,000		,000	,000	,013	,000	,097	,000	,000	,000
	N	125	125	125	125	125	125	125	125	125	125	125	125	125
KU.6	Pearson Correlation	,307**	,223*	,388**	,297**	,347**	1	,588**	,233**	,273**	,280**	,382**	,224*	,570**
	Sig. (2-tailed)	,001	,013	,000	,001	,000		,000	,009	,002	,002	,000	,012	,000
	N	125	125	125	125	125	125	125	125	125	125	125	125	125

KU.7	Pearson Correlation	,275**	,399**	,405**	,462**	,502**	,588**	1	,281**	,227*	,203*	,459**	,374**	,658**
	Sig. (2-tailed)	,002	,000	,000	,000	,000	,000		,001	,011	,023	,000	,000	,000
	N	125	125	125	125	125	125	125	125	125	125	125	125	125
KU.8	Pearson Correlation	,273**	,197*	,295**	,158	,220*	,233**	,281**	1	,731**	,373**	,241**	,314**	,538**
	Sig. (2-tailed)	,002	,027	,001	,078	,013	,009	,001		,000	,000	,007	,000	,000
	N	125	125	125	125	125	125	125	125	125	125	125	125	125
KU.9	Pearson Correlation	,308**	,235**	,397**	,174	,321**	,273**	,227*	,731**	1	,469**	,374**	,426**	,612**
	Sig. (2-tailed)	,000	,008	,000	,052	,000	,002	,011	,000		,000	,000	,000	,000
	N	125	125	125	125	125	125	125	125	125	125	125	125	125
KU.10	Pearson Correlation	,373**	,160	,427**	,117	,149	,280**	,203*	,373**	,469**	1	,252**	,261**	,487**
	Sig. (2-tailed)	,000	,074	,000	,194	,097	,002	,023	,000	,000		,005	,003	,000
	N	125	125	125	125	125	125	125	125	125	125	125	125	125
KU.11	Pearson Correlation	,277**	,727**	,374**	,760**	,666**	,382**	,459**	,241**	,374**	,252**	1	,738**	,811**
	Sig. (2-tailed)	,002	,000	,000	,000	,000	,000	,000	,007	,000	,005		,000	,000
	N	125	125	125	125	125	125	125	125	125	125	125	125	125
KU.12	Pearson Correlation	,299**	,593**	,415**	,650**	,592**	,224*	,374**	,314**	,426**	,261**	,738**	1	,759**
	Sig. (2-tailed)	,001	,000	,000	,000	,000	,012	,000	,000	,000	,003	,000		,000
	N	125	125	125	125	125	125	125	125	125	125	125	125	125
TOTAL_KU	Pearson Correlation	,567**	,745**	,678**	,740**	,729**	,570**	,658**	,538**	,612**	,487**	,811**	,759**	1
	Sig. (2-tailed)	,000	,000	,000	,000	,000	,000	,000	,000	,000	,000	,000	,000	
	N	125	125	125	125	125	125	125	125	125	125	125	125	125

**. Correlation is significant at the 0.01 level (2-tailed).

*. Correlation is significant at the 0.05 level (2-tailed).

b. *Human Capital*

Correlations

		HC.13	HC.14	HC.15	HC.16	HC.17	HC.18	HC.19	HC.20	HC.21	TOTAL_HC
HC.13	Pearson Correlation	1	,568**	,613**	,578**	,445**	,397**	,457**	,493**	,392**	,704**
	Sig. (2-tailed)		,000	,000	,000	,000	,000	,000	,000	,000	,000
	N	125	125	125	125	125	125	125	125	125	125
HC.14	Pearson Correlation	,568**	1	,558**	,440**	,448**	,462**	,448**	,484**	,387**	,683**
	Sig. (2-tailed)	,000		,000	,000	,000	,000	,000	,000	,000	,000
	N	125	125	125	125	125	125	125	125	125	125
HC.15	Pearson Correlation	,613**	,558**	1	,754**	,618**	,563**	,599**	,616**	,599**	,847**
	Sig. (2-tailed)	,000	,000		,000	,000	,000	,000	,000	,000	,000
	N	125	125	125	125	125	125	125	125	125	125
HC.16	Pearson Correlation	,578**	,440**	,754**	1	,703**	,492**	,558**	,538**	,564**	,805**
	Sig. (2-tailed)	,000	,000	,000		,000	,000	,000	,000	,000	,000
	N	125	125	125	125	125	125	125	125	125	125
HC.17	Pearson Correlation	,445**	,448**	,618**	,703**	1	,591**	,564**	,571**	,585**	,788**
	Sig. (2-tailed)	,000	,000	,000	,000		,000	,000	,000	,000	,000
	N	125	125	125	125	125	125	125	125	125	125
HC.18	Pearson Correlation	,397**	,462**	,563**	,492**	,591**	1	,613**	,619**	,515**	,748**
	Sig. (2-tailed)	,000	,000	,000	,000	,000		,000	,000	,000	,000
	N	125	125	125	125	125	125	125	125	125	125
HC.19	Pearson Correlation	,457**	,448**	,599**	,558**	,564**	,613**	1	,721**	,585**	,799**
	Sig. (2-tailed)	,000	,000	,000	,000	,000	,000		,000	,000	,000
	N	125	125	125	125	125	125	125	125	125	125

HC.20	Pearson Correlation	,493**	,484**	,616**	,538**	,571**	,619**	,721**	1	,702**	,830**
	Sig. (2-tailed)	,000	,000	,000	,000	,000	,000	,000		,000	,000
	N	125	125	125	125	125	125	125	125	125	125
HC.21	Pearson Correlation	,392**	,387**	,599**	,564**	,585**	,515**	,585**	,702**	1	,772**
	Sig. (2-tailed)	,000	,000	,000	,000	,000	,000	,000	,000		,000
	N	125	125	125	125	125	125	125	125	125	125
TOTAL_HC	Pearson Correlation	,704**	,683**	,847**	,805**	,788**	,748**	,799**	,830**	,772**	1
	Sig. (2-tailed)	,000	,000	,000	,000	,000	,000	,000	,000	,000	
	N	125	125	125	125	125	125	125	125	125	125

**. Correlation is significant at the 0.01 level (2-tailed).

c. *Financial Technology* (*Fintech*)

Correlations

		FT.22	FT.23	FT.24	FT.25	FT.26	FT.27	FT.28	FT.29	FT.30	FT.31	FT.32	FT.33	FT.34	TOTAL_FT
FT.22	Pearson Correlation	1	,466**	,682**	,708**	,612**	,644**	,645**	,539**	,530**	,408**	,356**	,525**	,599**	,771**
	Sig. (2-tailed)		,000	,000	,000	,000	,000	,000	,000	,000	,000	,000	,000	,000	,000
	N	125	125	125	125	125	125	125	125	125	125	125	125	125	125
FT.23	Pearson Correlation	,466**	1	,598**	,547**	,581**	,534**	,537**	,428**	,421**	,217*	,279**	,250**	,238**	,608**
	Sig. (2-tailed)	,000		,000	,000	,000	,000	,000	,000	,000	,015	,002	,005	,008	,000
	N	125	125	125	125	125	125	125	125	125	125	125	125	125	125
FT.24	Pearson Correlation	,682**	,598**	1	,846**	,778**	,787**	,805**	,668**	,670**	,364**	,452**	,590**	,540**	,876**

	Sig. (2-tailed)	,000	,000		,000	,000	,000	,000	,000	,000	,000	,000	,000	,000	,000
	N	125	125	125	125	125	125	125	125	125	125	125	125	125	125
FT.25	Pearson Correlation	,708**	,547**	,846**	1	,822**	,817**	,764**	,651**	,616**	,371**	,426**	,622**	,563**	,874**
	Sig. (2-tailed)	,000	,000	,000		,000	,000	,000	,000	,000	,000	,000	,000	,000	,000
	N	125	125	125	125	125	125	125	125	125	125	125	125	125	125
FT.26	Pearson Correlation	,612**	,581**	,778**	,822**	1	,846**	,790**	,652**	,579**	,230**	,463**	,669**	,573**	,860**
	Sig. (2-tailed)	,000	,000	,000	,000		,000	,000	,000	,000	,010	,000	,000	,000	,000
	N	125	125	125	125	125	125	125	125	125	125	125	125	125	125
FT.27	Pearson Correlation	,644**	,534**	,787**	,817**	,846**	1	,863**	,702**	,609**	,297**	,470**	,660**	,622**	,883**
	Sig. (2-tailed)	,000	,000	,000	,000	,000		,000	,000	,000	,001	,000	,000	,000	,000
	N	125	125	125	125	125	125	125	125	125	125	125	125	125	125
FT.28	Pearson Correlation	,645**	,537**	,805**	,764**	,790**	,863**	1	,756**	,690**	,312**	,443**	,625**	,626**	,882**
	Sig. (2-tailed)	,000	,000	,000	,000	,000	,000		,000	,000	,000	,000	,000	,000	,000
	N	125	125	125	125	125	125	125	125	125	125	125	125	125	125
FT.29	Pearson Correlation	,539**	,428**	,668**	,651**	,652**	,702**	,756**	1	,812**	,233**	,453**	,573**	,631**	,802**
	Sig. (2-tailed)	,000	,000	,000	,000	,000	,000	,000		,000	,009	,000	,000	,000	,000
	N	125	125	125	125	125	125	125	125	125	125	125	125	125	125
FT.30	Pearson Correlation	,530**	,421**	,670**	,616**	,579**	,609**	,690**	,812**	1	,374**	,398**	,484**	,560**	,767**
	Sig. (2-tailed)	,000	,000	,000	,000	,000	,000	,000	,000		,000	,000	,000	,000	,000

	N	125	125	125	125	125	125	125	125	125	125	125	125	125	125
FT.31	Pearson Correlation	,408**	,217*	,364**	,371**	,230**	,297**	,312**	,233**	,374**	1	,651**	,399**	,377**	,520**
	Sig. (2-tailed)	,000	,015	,000	,000	,010	,001	,000	,009	,000		,000	,000	,000	,000
	N	125	125	125	125	125	125	125	125	125	125	125	125	125	125
FT.32	Pearson Correlation	,356**	,279**	,452**	,426**	,463**	,470**	,443**	,453**	,398**	,651**	1	,631**	,510**	,649**
	Sig. (2-tailed)	,000	,002	,000	,000	,000	,000	,000	,000	,000	,000		,000	,000	,000
	N	125	125	125	125	125	125	125	125	125	125	125	125	125	125
FT.33	Pearson Correlation	,525**	,250**	,590**	,622**	,669**	,660**	,625**	,573**	,484**	,399**	,631**	1	,754**	,779**
	Sig. (2-tailed)	,000	,005	,000	,000	,000	,000	,000	,000	,000	,000	,000		,000	,000
	N	125	125	125	125	125	125	125	125	125	125	125	125	125	125
FT.34	Pearson Correlation	,599**	,238**	,540**	,563**	,573**	,622**	,626**	,631**	,560**	,377**	,510**	,754**	1	,759**
	Sig. (2-tailed)	,000	,008	,000	,000	,000	,000	,000	,000	,000	,000	,000	,000		,000
	N	125	125	125	125	125	125	125	125	125	125	125	125	125	125
TOTAL_FT	Pearson Correlation	,771**	,608**	,876**	,874**	,860**	,883**	,882**	,802**	,767**	,520**	,649**	,779**	,759**	1
	Sig. (2-tailed)	,000	,000	,000	,000	,000	,000	,000	,000	,000	,000	,000	,000	,000	
	N	125	125	125	125	125	125	125	125	125	125	125	125	125	125

**. Correlation is significant at the 0.01 level (2-tailed).

*. Correlation is significant at the 0.05 level (2-tailed).

d. Sistem Informasi Akuntansi

Correlations

		SIA.35	SIA.36	SIA.37	SIA.38	SIA.39	SIA.40	SIA.41	SIA.42	SIA.43	SIA.44	SIA.45	SIA.46	SIA.47	SIA.48	SIA.49	SIA.50	SIA.51	TOTAL_SIA
SIA.35	Pearson Correlation	1	,657**	,664**	,277**	,358**	,424**	,303**	,437**	,391**	,297**	,443**	,456**	,414**	,418**	,516**	,406**	,422**	,620**
	Sig. (2-tailed)		,000	,000	,002	,000	,000	,001	,000	,000	,001	,000	,000	,000	,000	,000	,000	,000	,000
	N	125	125	125	125	125	125	125	125	125	125	125	125	125	125	125	125	125	125
SIA.36	Pearson Correlation	,657**	1	,747**	,442**	,501**	,574**	,498**	,539**	,571**	,510**	,499**	,452**	,539**	,497**	,491**	,350**	,427**	,735**
	Sig. (2-tailed)	,000		,000	,000	,000	,000	,000	,000	,000	,000	,000	,000	,000	,000	,000	,000	,000	,000
	N	125	125	125	125	125	125	125	125	125	125	125	125	125	125	125	125	125	125
SIA.37	Pearson Correlation	,664**	,747**	1	,459**	,452**	,603**	,598**	,584**	,549**	,523**	,563**	,492**	,543**	,599**	,595**	,461**	,497**	,783**
	Sig. (2-tailed)	,000	,000		,000	,000	,000	,000	,000	,000	,000	,000	,000	,000	,000	,000	,000	,000	,000
	N	125	125	125	125	125	125	125	125	125	125	125	125	125	125	125	125	125	125
SIA.38	Pearson Correlation	,277**	,442**	,459**	1	,692**	,615**	,640**	,569**	,565**	,537**	,526**	,428**	,485**	,522**	,507**	,325**	,286**	,703**
	Sig. (2-tailed)	,002	,000	,000		,000	,000	,000	,000	,000	,000	,000	,000	,000	,000	,000	,000	,001	,000
	N	125	125	125	125	125	125	125	125	125	125	125	125	125	125	125	125	125	125
SIA.39	Pearson Correlation	,358**	,501**	,452**	,692**	1	,688**	,579**	,553**	,624**	,582**	,492**	,496**	,571**	,470**	,604**	,272**	,229*	,728**
	Sig. (2-tailed)	,000	,000	,000	,000		,000	,000	,000	,000	,000	,000	,000	,000	,000	,000	,002	,010	,000
	N	125	125	125	125	125	125	125	125	125	125	125	125	125	125	125	125	125	125
SIA.40	Pearson Correlation	,424**	,574**	,603**	,615**	,688**	1	,698**	,693**	,649**	,630**	,565**	,496**	,605**	,596**	,597**	,490**	,545**	,826**
	Sig. (2-tailed)	,000	,000	,000	,000	,000		,000	,000	,000	,000	,000	,000	,000	,000	,000	,000	,000	,000
	N	125	125	125	125	125	125	125	125	125	125	125	125	125	125	125	125	125	125
SIA.41	Pearson Correlation	,303**	,498**	,598**	,640**	,579**	,698**	1	,650**	,534**	,542**	,570**	,448**	,601**	,646**	,582**	,401**	,475**	,770**

	Sig. (2-tailed)	,001	,000	,000	,000	,000	,000		,000	,000	,000	,000	,000	,000	,000	,000	,000	,000	,000
	N	125	125	125	125	125	125	125	125	125	125	125	125	125	125	125	125	125	125
SIA.42	Pearson Correlation	,437**	,539**	,584**	,569**	,553**	,693**	,650**	1	,753**	,746**	,646**	,607**	,653**	,641**	,582**	,397**	,448**	,824**
	Sig. (2-tailed)	,000	,000	,000	,000	,000	,000	,000		,000	,000	,000	,000	,000	,000	,000	,000	,000	,000
	N	125	125	125	125	125	125	125	125	125	125	125	125	125	125	125	125	125	125
SIA.43	Pearson Correlation	,391**	,571**	,549**	,565**	,624**	,649**	,534**	,753**	1	,877**	,648**	,577**	,670**	,609**	,587**	,314**	,293**	,803**
	Sig. (2-tailed)	,000	,000	,000	,000	,000	,000	,000	,000		,000	,000	,000	,000	,000	,000	,000	,001	,000
	N	125	125	125	125	125	125	125	125	125	125	125	125	125	125	125	125	125	125
SIA.44	Pearson Correlation	,297**	,510**	,523**	,537**	,582**	,630**	,542**	,746**	,877**	1	,604**	,463**	,664**	,555**	,571**	,306**	,298**	,763**
	Sig. (2-tailed)	,001	,000	,000	,000	,000	,000	,000	,000	,000		,000	,000	,000	,000	,000	,001	,001	,000
	N	125	125	125	125	125	125	125	125	125	125	125	125	125	125	125	125	125	125
SIA.45	Pearson Correlation	,443**	,499**	,563**	,526**	,492**	,565**	,570**	,646**	,648**	,604**	1	,826**	,747**	,727**	,673**	,325**	,440**	,802**
	Sig. (2-tailed)	,000	,000	,000	,000	,000	,000	,000	,000	,000	,000		,000	,000	,000	,000	,000	,000	,000
	N	125	125	125	125	125	125	125	125	125	125	125	125	125	125	125	125	125	125
SIA.46	Pearson Correlation	,456**	,452**	,492**	,428**	,496**	,496**	,448**	,607**	,577**	,463**	,826**	1	,704**	,605**	,626**	,289**	,391**	,729**
	Sig. (2-tailed)	,000	,000	,000	,000	,000	,000	,000	,000	,000	,000	,000		,000	,000	,000	,001	,000	,000
	N	125	125	125	125	125	125	125	125	125	125	125	125	125	125	125	125	125	125
SIA.47	Pearson Correlation	,414**	,539**	,543**	,485**	,571**	,605**	,601**	,653**	,670**	,664**	,747**	,704**	1	,681**	,745**	,357**	,472**	,817**
	Sig. (2-tailed)	,000	,000	,000	,000	,000	,000	,000	,000	,000	,000	,000	,000		,000	,000	,000	,000	,000
	N	125	125	125	125	125	125	125	125	125	125	125	125	125	125	125	125	125	125
SIA.48	Pearson Correlation	,418**	,497**	,599**	,522**	,470**	,596**	,646**	,641**	,609**	,555**	,727**	,605**	,681**	1	,739**	,394**	,532**	,799**
	Sig. (2-tailed)	,000	,000	,000	,000	,000	,000	,000	,000	,000	,000	,000	,000	,000		,000	,000	,000	,000
	N	125	125	125	125	125	125	125	125	125	125	125	125	125	125	125	125	125	125

SIA.49	Pearson Correlation	,516**	,491**	,595**	,507**	,604**	,597**	,582**	,582**	,587**	,571**	,673**	,626**	,745**	,739**	1	,436**	,542**	,814**
	Sig. (2-tailed)	,000	,000	,000	,000	,000	,000	,000	,000	,000	,000	,000	,000	,000	,000		,000	,000	,000
	N	125	125	125	125	125	125	125	125	125	125	125	125	125	125	125	125	125	125
SIA.50	Pearson Correlation	,406**	,350**	,461**	,325**	,272**	,490**	,401**	,397**	,314**	,306**	,325**	,289**	,357**	,394**	,436**	1	,632**	,566**
	Sig. (2-tailed)	,000	,000	,000	,000	,002	,000	,000	,000	,000	,001	,000	,001	,000	,000	,000		,000	,000
	N	125	125	125	125	125	125	125	125	125	125	125	125	125	125	125	125	125	125
SIA.51	Pearson Correlation	,422**	,427**	,497**	,286**	,229*	,545**	,475**	,448**	,293**	,298**	,440**	,391**	,472**	,532**	,542**	,632**	1	,626**
	Sig. (2-tailed)	,000	,000	,000	,001	,010	,000	,000	,000	,001	,001	,000	,000	,000	,000	,000	,000		,000
	N	125	125	125	125	125	125	125	125	125	125	125	125	125	125	125	125	125	125
TOTAL_SIA	Pearson Correlation	,620**	,735**	,783**	,703**	,728**	,826**	,770**	,824**	,803**	,763**	,802**	,729**	,817**	,799**	,814**	,566**	,626**	1
	Sig. (2-tailed)	,000	,000	,000	,000	,000	,000	,000	,000	,000	,000	,000	,000	,000	,000	,000	,000	,000	
	N	125	125	125	125	125	125	125	125	125	125	125	125	125	125	125	125	125	125

**. Correlation is significant at the 0.01 level (2-tailed).

*. Correlation is significant at the 0.05 level (2-tailed).

UNIVERSITAS ISLAM SULTAN AGUNG
UNISSULA
جامعة سلطان أجونج الإسلامية

2. Hasil Uji Reliabilitas

a. Kinerja UMKM

Case Processing Summary

		N	%
Cases	Valid	125	100,0
	Excluded[a]	0	,0
	Total	125	100,0

a. Listwise deletion based on all variables in the procedure.

Reliability Statistics

Cronbach's Alpha	N of Items
,883	12

b. *Human Capital*

Case Processing Summary

		N	%
Cases	Valid	125	100,0
	Excluded[a]	0	,0
	Total	125	100,0

a. Listwise deletion based on all variables in the procedure.

Reliability Statistics

Cronbach's Alpha	N of Items
,917	9

c. *Financial Technology* (*Fintech*)

Case Processing Summary

		N	%
Cases	Valid	125	100,0
	Excluded[a]	0	,0
	Total	125	100,0

a. Listwise deletion based on all variables in the procedure.

Reliability Statistics

Cronbach's Alpha	N of Items
,943	13

d. Sistem Informasi Akuntansi

Case Processing Summary

		N	%
Cases	Valid	125	100,0
	Excluded[a]	0	,0
	Total	125	100,0

a. Listwise deletion based on all variables in the procedure.

Reliability Statistics

Cronbach's Alpha	N of Items
,949	17

UNIVERSITAS ISLAM SULTAN AGUNG
UNISSULA
جامعة سلطان أجونج الإسلامية

Lampiran 6

HASIL UJI ASUMSI KLASIK

UNIVERSITAS ISLAM SULTAN AGUNG
UNISSULA
جامعة سلطان أجونج الإسلامية

Lampiran 6.

Hasil Uji Asumsi Klasik

1. Hasil Uji Normalitas

Grafik Histogram Uji Normalitas

Antara Variabel *Human Capital, Fintech* (X) dengan Variabel Sistem Informasi Akuntansi (Z)

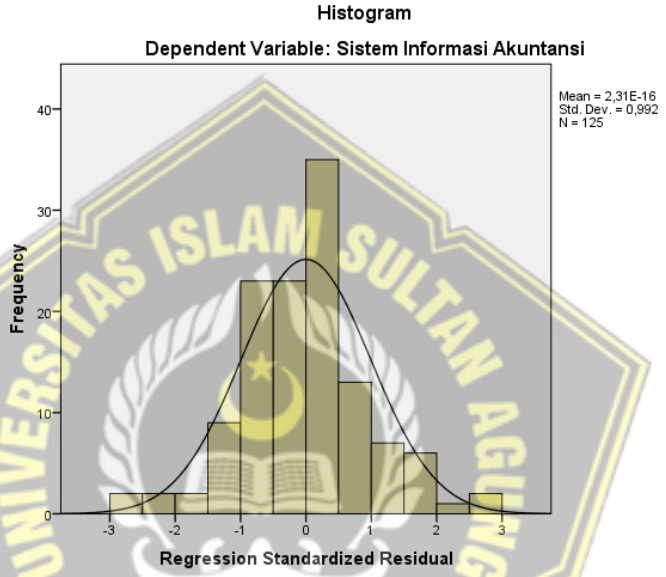

Antara Variabel *Human Capital, Fintech* (X), Variabel Sistem Informasi Akuntansi (Z) dengan Variabel Kinerja UMKM (Y)

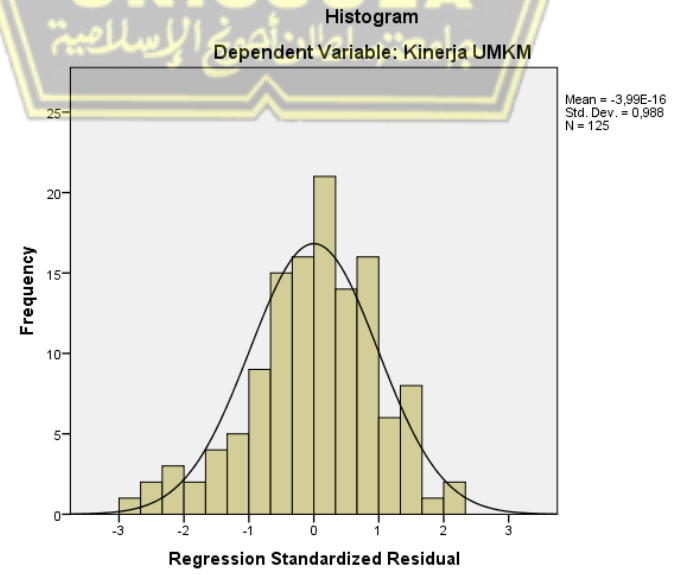

Normal Probability Plot

Antara Variabel *Human Capital, Fintech* (X) dengan Variabel Sistem Informasi Akuntansi (Y)

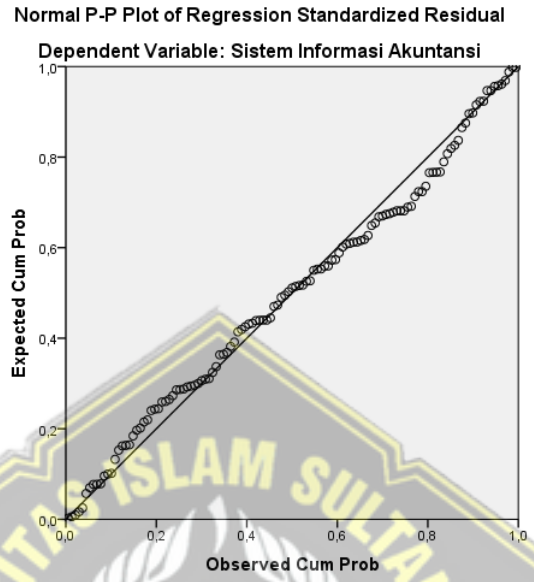

Antara Variabel *Human Capital, Fintech* (X), Variabel Sistem Informasi Akuntansi (Z) dengan Variabel Kinerja UMKM (Y)

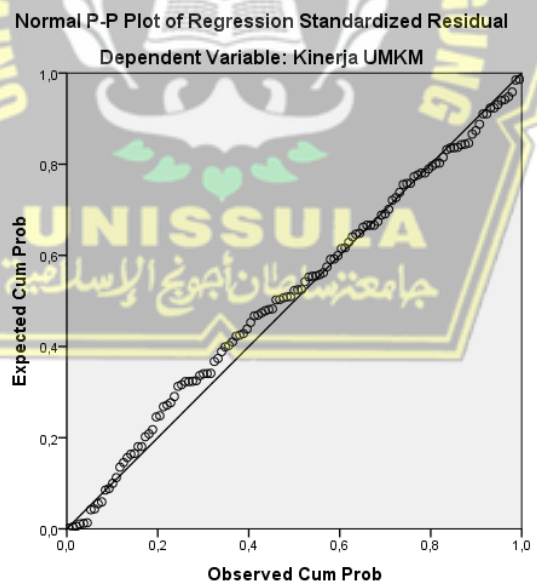

Hasil Uji Normalitas Kolmogrov-Smirnov

Antara Variabel *Human Capital, Fintech* (X) dengan Variabel Sistem Informasi Akuntansi (Y)

One-Sample Kolmogorov-Smirnov Test

		Unstandardized Residual
N		125
Normal Parameters[a,b]	Mean	,0000000
	Std. Deviation	7,54590830
Most Extreme Differences	Absolute	,075
	Positive	,075
	Negative	-,054
Test Statistic		,075
Asymp. Sig. (2-tailed)		,079[c]

a. Test distribution is Normal.

b. Calculated from data.

c. Lilliefors Significance Correction.

Antara Variabel *Human Capital, Fintech* (X), Variabel Sistem Informasi Akuntansi (Z) dengan Sistem Informasi Akuntansi (Y)

One-Sample Kolmogorov-Smirnov Test

		Unstandardized Residual
N		125
Normal Parameters[a,b]	Mean	,0000000
	Std. Deviation	6,41093236
Most Extreme Differences	Absolute	,071
	Positive	,039
	Negative	-,071
Test Statistic		,071
Asymp. Sig. (2-tailed)		,200[c,d]

a. Test distribution is Normal.

b. Calculated from data.

c. Lilliefors Significance Correction.

d. This is a lower bound of the true significance.

2. Hasil Uji Multikolinieritas

Antara *Human Capital*, *Financial Technology* (*Fintech*) dengan Sistem Informasi Akuntansi

Coefficients[a]

Model		Unstandardized Coefficients B	Unstandardized Coefficients Std. Error	Standardized Coefficients Beta	t	Sig.	Collinearity Statistics Tolerance	Collinearity Statistics VIF
1	(Constant)	21,598	5,405		3,996	,000		
	Human Capital	,395	,133	,207	2,963	,004	,912	1,097
	Financial Technology (Fintech)	,647	,077	,584	8,355	,000	,912	1,097

a. Dependent Variable: Sistem Informasi Akuntansi

Antara *Human Capital*, *Financial Technology* (*Fintech*), Sistem Informasi Akuntansi dengan Kinerja UMKM

Coefficients[a]

Model		Unstandardized Coefficients B	Unstandardized Coefficients Std. Error	Standardized Coefficients Beta	t	Sig.	Collinearity Statistics Tolerance	Collinearity Statistics VIF
1	(Constant)	2,416	4,903		,493	,623		
	Human Capital	,754	,118	,495	6,402	,000	,850	1,176
	Financial Technology (Fintech)	-,119	,083	-,134	-1,436	,154	,580	1,725
	Sistem Informasi Akuntansi	,251	,077	,314	3,244	,002	,544	1,839

a. Dependent Variable: Kinerja UMKM

3. Hasil Uji Heteroskedastisitas

Antara *Human Capital*, *Financial Technology* (*Fintech*) dengan Sistem Informasi Akuntansi

Coefficients[a]

Model		Unstandardized Coefficients B	Unstandardized Coefficients Std. Error	Standardized Coefficients Beta	T	Sig.
1	(Constant)	7,230	3,555		2,034	,044
	Human Capital	-,026	,088	-,028	-,297	,767
	Financial Technology (Fintech)	-,012	,051	-,022	-,234	,816

a. Dependent Variable: RES2

Antara *Human Capital*, *Financial Technology* (*Fintech*), Sistem Informasi Akuntansi dengan Kinerja UMKM

Coefficients[a]

Model		Unstandardized Coefficients B	Unstandardized Coefficients Std. Error	Standardized Coefficients Beta	T	Sig.
1	(Constant)	-,585	3,103		-,189	,851
	Human Capital	,095	,075	,124	1,273	,205
	Financial Technology (Fintech)	-,014	,052	-,032	-,275	,784
	Sistem Informasi Akuntansi	,037	,049	,092	,760	,448

a. Dependent Variable: RES2

Lampiran 7

HASIL UJI ANALISIS REGRESI LINIER BERGANDA

UNIVERSITAS ISLAM SULTAN AGUNG
UNISSULA
جامعة سلطان أجونج الإسلامية

Lampiran 7.

Hasil Uji Analisis Regresi Linier Berganda

1. Persamaan (1)

Antara *Human Capital, Financial Technology* (*Fintech*) dengan Sistem Informasi Akuntansi

Coefficients[a]

Model		Unstandardized Coefficients B	Unstandardized Coefficients Std. Error	Standardized Coefficients Beta	T	Sig.
1	(Constant)	21,598	5,405		3,996	,000
	Human Capital	,395	,133	,207	2,963	,004
	Financial Technology (Fintech)	,647	,077	,584	8,355	,000

a. Dependent Variable: Sistem Informasi Akuntansi

2. Persamaan (2)

Antara *Human Capital, Financial Technology* (*Fintech*), Sistem Informasi Akuntansi dengan Kinerja UMKM

Coefficients[a]

Model		Unstandardized Coefficients B	Unstandardized Coefficients Std. Error	Standardized Coefficients Beta	t	Sig.
1	(Constant)	2,416	4,903		,493	,623
	Human Capital	,754	,118	,495	6,402	,000
	Financial Technology (Fintech)	-,119	,083	-,134	-1,436	,154
	Sistem Informasi Akuntansi	,251	,077	,314	3,244	,002

a. Dependent Variable: Kinerja UMKM

Lampiran 8

HASIL UJI ANALISIS JALUR (*PATH ANALYSIS*)

Lampiran 8.

Hasil Pengujian Analisis Jalur

Koefisien Jalur Model I

Antara *Human Capital*, *Financial Technology* (*Fintech*) dengan Sistem Informasi Akuntansi

Coefficients[a]

Model		Unstandardized Coefficients B	Unstandardized Coefficients Std. Error	Standardized Coefficients Beta	t	Sig.
1	(Constant)	21,598	5,405		3,996	,000
	Human Capital	,395	,133	,207	2,963	,004
	Financial Technology (Fintech)	,647	,077	,584	8,355	,000

a. Dependent Variable: Sistem Informasi Akuntansi

Sumber : Data Primer diolah, 2021

Model Summary

Model	R	R Square	Adjusted R Square	Std. Error of the Estimate
1	,675[a]	,456	,447	7,608

a. Predictors: (Constant), Financial Technology (Fintech), Human Capital

Sumber : Data Primer diolah, 2021

Koefisien Jalur Model II

Antara *Human Capital*, *Financial Technology* (*Fintech*), Sistem Informasi Akuntansi dengan Kinerja UMKM

Coefficients[a]

Model		Unstandardized Coefficients B	Unstandardized Coefficients Std. Error	Standardized Coefficients Beta	t	Sig.
1	(Constant)	2,416	4,903		,493	,623
	Human Capital	,754	,118	,495	6,402	,000
	Financial Technology (Fintech)	-,119	,083	-,134	-1,436	,154
	Sistem Informasi Akuntansi	,251	,077	,314	3,244	,002

a. Dependent Variable: Kinerja UMKM

Sumber : Data Primer diolah, 2021

Model Summary

Model	R	R Square	Adjusted R Square	Std. Error of the Estimate
1	,621[a]	,385	,370	6,490

a. Predictors: (Constant), Sistem Informasi Akuntansi, Human Capital, Financial Technology (Fintech)

Sumber : Data Primer diolah, 2021

Lampiran 9

HASIL UJI KEBAIKAN MODEL

UNIVERSITAS ISLAM SULTAN AGUNG
UNISSULA
جامعة سلطان أجونج الإسلامية

Lampiran 9.

Hasil Uji Kebaikan Model

1. Hasil Uji Signifikasi Simultan (Uji Statistik F)

Antara *Human Capital*, *Financial Technology* (*Fintech*), Sistem Informasi Akuntansi dengan Kinerja UMKM

ANOVA[a]

Model		Sum of Squares	df	Mean Square	F	Sig.
1	Regression	3195,401	3	1065,134	25,289	,000[b]
	Residual	5096,407	121	42,119		
	Total	8291,808	124			

a. Dependent Variable: Kinerja UMKM

b. Predictors: (Constant), Sistem Informasi Akuntansi, Human Capital, Financial Technology (Fintech)

2. Hasil Uji Koefisien Determinasi (Uji R^2)

Antara *Human Capital*, *Financial Technology* (*Fintech*), Sistem Informasi Akuntansi dengan Kinerja UMKM

Model Summary

Model	R	R Square	Adjusted R Square	Std. Error of the Estimate
1	,621[a]	,385	,370	6,490

a. Predictors: (Constant), Sistem Informasi Akuntansi, Human Capital, Financial Technology (Fintech)

Lampiran 10

HASIL PENGUJIAN HIPOTESIS

Lampiran 10.

Hasil Pengujian Hipotesis (Uji t)

1) **Persamaan (1)**

Antara *Human Capital*, *Financial Technology* (*Fintech*) dengan Sistem Informasi Akuntansi

Coefficients[a]

Model		Unstandardized Coefficients B	Unstandardized Coefficients Std. Error	Standardized Coefficients Beta	t	Sig.
1	(Constant)	21,598	5,405		3,996	,000
	Human Capital	,395	,133	,207	2,963	,004
	Financial Technology (Fintech)	,647	,077	,584	8,355	,000

a. Dependent Variable: Sistem Informasi Akuntansi

2) **Persamaan (2)**

Antara *Human Capital*, *Financial Technology* (*Fintech*), Sistem Informasi Akuntansi dengan Kinerja UMKM

Coefficients[a]

Model		Unstandardized Coefficients B	Unstandardized Coefficients Std. Error	Standardized Coefficients Beta	t	Sig.
1	(Constant)	2,416	4,903		,493	,623
	Human Capital	,754	,118	,495	6,402	,000
	Financial Technology (Fintech)	-,119	,083	-,134	-1,436	,154
	Sistem Informasi Akuntansi	,251	,077	,314	3,244	,002

a. Dependent Variable: Kinerja UMKM