

Lampiran 1. Kuesioner Penelitian

Peran Literasi Keuangan dan Pelatihan Akuntansi pada Penggunaan Informasi Akuntansi UMKM dalam Mempertahankan Keberlangsungan usahanya (Studi Empiris pada UMKM di Kota Kudus)

Kepada Yth :

Bapak / Ibu / Saudara/-i

Ditempat

Dengan hormat

Bersama kuesioner ini, saya menyampaikan beberapa pertanyaan yang berupa pernyataan. Besar harapan saya Bapak / Ibu / Saudara /i menjawab pertanyaan-pertanyaan tersebut berdasarkan pandangan dan pengalaman Bapak / Ibu / saudara /i. Pertanyaan-pertanyaan tersebut merupakan bagian dari rangkaian penelitian yang sedang saya lakukan dalam rangka menyelesaikan Pra Skripsi, Jurusan Akuntansi, Universitas Islam Sultan Agung Semarang. Adapun penelitian ini bertujuan untuk mengetahui **“Peran Literasi Keuangan dan Pelatihan Akuntansi pada Penggunaan Informasi Akuntansi UMKM dalam Mempertahankan Keberlangsungan usahanya (Studi Empiris pada UMKM di Kota Kudus)**

Pendapat Bapak / Ibu / Saudara /i dalam kuesioner ini mempunyai arti yang sangat penting. Untuk itu mohon bantuan Bapak / Ibu / Saudara /i mengisi angket ini dengan apada adanya. Semua informasi yang didapatkan ini akan menjadi bahan penelitian secara akademis. Data dari penelitian ini tidak akan dipublikasikan namun hanya untuk kepentingan ilmiah.

Atas bantuan dan kesediaannya meluangkan waktu untuk menjawab keusioner ini, saya ucapkan terima kasih.

Semarang, Desember 2020

Hormat saya,

Peneliti

**Peran Literasi Keuangan dan Pelatihan Akuntansi pada Penggunaan
Informasi Akuntansi UMKM dalam Mempertahankan Keberlangsungan
usahnya (Studi Empiris pada UMKM di Kota Kudus)**

KUESIONER PENELITIAN

Beri tanda (√) bila jawaban saudara sesuai dengan jawaban di bawah ini :

SS = Sangat setuju

TS = Tidak Setuju.

S = Setuju

STS = Sangat Tidak Setuju.

CS = Cukup Setuju

Contoh :

STS	TS	CS	S	SS
		√		

Identitas Responden

1. Umur :
2. Jenis Kelamin : Laki-laki Perempuan
3. Tingkat Pendidikan : SMP / sederajat SMA / sederajat
 D3 S1
 Lainnya
 (Sebutkan)
4. Jumlah Pekerja :
5. Usia Usaha : tahun

NO	PERTANYAAN	PILIHAN				
		STS	TS	N	S	SS
KEBERLANGSUNGAN UMKM						
1	Permodalan berjalan lancar tanpa ada kendala					
2	Mempertahankan eksistensi tenaga kerja untuk hasil produksi yang berkualitas					
3	Bertambahnya kapasitas produksi setiap tahun					
4	Membangun jejaring pemasaran dalam memaksimalkan pendapatan					
FINANCIAL LITERACY						
5	Saya sudah melakukan pencatatan / pembukuan keuangan semua transaksi					
6	Saya sudah melakukan perencanaan anggaran untuk usaha kedepannya.					
7	Saya sudah melakukan penganggaran bisnis untuk usaha pada saat ini.					
PELATIHAN AKUNTANSI						
8	Saya bersedia meningkatkan pengetahuan akuntansi yang berhubungan dengan bidang pekerjaan					
9	Pelatihan akuntansi dapat meningkatkan pengetahuan penggunaan akuntansi yang berkaitan dengan bidang usaha					
10	Apabila diadakan kegiatan Pelatihan Akuntansi, bersedia mengikuti pelatihan tersebut					
11	Mengikuti kegiatan Pelatihan Akuntansi untuk memperbaiki kinerja usaha.					
PENGUNAAN SISTEM INFORMASI AKUNTANSI						
12	Penggunaan sistem informasi akuntansi menambah pengetahuan prosedural					
13	Buku kas masuk, buku kas keluar, buku hutang, buku persediaan barang, buku penjualan, buku pembelian menambah pengetahuan prosedural akuntansi					
14	Laporan gaji karyawan, laporan biaya produksi, anggaran biaya produksi, laporan proyeksi laba rugi memudahkan saya memperoleh informasi akuntansi manajemen					

15	Informasi akuntansi tambahan yang disiapkan perusahaan berguna untuk meningkatkan efektivitas pengambilan keputusan					
----	---	--	--	--	--	--



Tabulasi Data Penelitian

X1.1	X1.2	X1.3	X1	X2.1	X2.2	X2.3	X2.4	X2	Y1.1	Y1.2	Y1.3	Y1.4	Y1	Y2.1	Y2.2	Y2.3	Y2.4	Y2
2	3	3	8	4	3	3	3	13	3	2	2	2	9	2	2	2	2	8
3	3	3	9	3	4	4	4	15	4	4	4	4	16	4	3	3	3	13
4	3	3	10	5	4	4	4	17	4	5	4	5	18	3	4	3	3	13
3	2	3	8	4	5	4	4	17	4	4	4	4	16	3	3	4	3	13
3	3	2	8	3	4	3	4	14	2	2	2	2	8	2	2	2	2	8
3	2	2	7	4	4	4	4	16	2	3	3	2	10	2	2	2	2	8
3	2	3	8	4	4	5	4	17	5	4	5	5	19	3	4	4	3	14
3	3	3	9	5	5	5	5	20	5	5	5	5	20	5	4	4	4	17
3	4	3	10	5	5	4	5	19	4	4	4	4	16	3	4	4	3	14
3	3	4	10	4	4	4	4	16	4	4	4	4	16	3	3	3	3	12
2	3	2	7	4	4	4	4	16	2	2	2	2	8	2	2	2	2	8
3	4	3	10	4	4	4	4	16	5	5	5	5	20	4	5	4	4	17
4	3	3	10	4	4	4	5	17	4	5	4	5	18	3	3	3	3	12
3	4	3	10	5	5	5	5	20	5	5	5	5	20	3	4	4	4	15
3	3	3	9	4	4	5	4	17	4	4	3	3	14	3	3	3	3	12
2	2	3	7	3	4	3	4	14	2	2	2	2	8	2	2	2	2	8
2	3	3	8	3	3	3	3	12	4	4	4	4	16	2	2	2	2	8
3	3	3	9	4	3	4	4	15	4	5	4	5	18	3	3	3	3	12
2	3	2	7	4	5	4	4	17	2	2	2	2	8	3	3	3	3	12
3	2	3	8	3	4	3	4	14	4	4	4	4	16	2	2	2	2	8
3	3	3	9	4	4	3	4	15	4	5	4	5	18	3	3	3	4	13
3	3	3	9	4	4	4	4	16	4	4	4	4	16	2	3	3	3	11
3	3	3	9	4	4	4	3	15	2	2	2	2	8	3	2	2	2	9
3	2	2	7	3	3	3	3	12	2	3	3	2	10	2	2	2	2	8
3	3	4	10	5	5	4	5	19	5	4	5	5	19	3	4	4	3	14
3	4	3	10	4	4	4	4	16	5	5	5	5	20	3	3	3	3	12
3	3	2	8	5	5	4	5	19	4	4	4	4	16	3	3	4	3	13
4	3	3	10	5	4	4	4	17	4	4	4	4	16	3	4	3	3	13

3	4	3	10	4	5	4	4	17	2	2	2	2	8	4	3	3	3	13
2	3	2	7	3	3	3	3	12	5	5	5	5	20	3	4	4	3	14
3	2	3	8	3	4	3	4	14	4	5	4	5	18	3	3	3	3	12
2	2	3	7	3	4	3	4	14	5	5	5	5	20	3	4	3	3	13
3	3	4	10	4	4	5	4	17	4	4	3	3	14	3	3	4	3	13
3	3	3	9	5	5	4	5	19	2	3	2	2	9	3	3	3	4	13
2	3	3	8	4	4	3	4	15	4	4	4	4	16	2	3	2	2	9
3	2	3	8	5	5	4	5	19	4	5	4	5	18	4	3	4	4	15
3	3	3	9	4	4	4	5	17	4	4	3	3	14	3	3	4	3	13
3	4	3	10	4	4	5	4	17	2	2	2	2	8	3	4	3	3	13
4	3	3	10	4	5	4	4	17	3	4	4	4	15	4	3	3	3	13
3	4	3	10	5	5	5	5	20	5	4	5	5	19	3	4	4	3	14
3	3	3	9	5	4	4	4	17	4	3	4	4	15	3	4	3	3	13
3	3	2	8	4	3	4	4	15	2	2	2	2	8	2	2	2	2	8
3	3	3	9	5	5	4	5	19	4	4	3	4	15	3	4	4	3	14
3	3	4	10	4	4	4	4	16	5	5	5	5	20	3	4	4	3	14
3	2	3	8	3	4	3	3	13	2	3	3	2	10	2	2	2	2	8
2	3	3	8	3	4	3	4	14	2	3	3	2	10	2	2	2	2	8
3	2	3	8	3	4	3	4	14	4	5	4	5	18	2	2	3	2	9
3	3	2	8	4	5	4	4	17	2	3	3	2	10	3	4	4	3	14
3	4	3	10	3	4	4	4	15	3	3	3	3	12	3	4	4	3	14
3	3	3	9	4	4	5	4	17	2	2	3	2	9	3	3	4	3	13
3	4	4	11	4	4	4	4	16	5	4	5	5	19	3	4	4	3	14
3	2	3	8	4	4	4	5	17	4	4	4	4	16	3	3	3	4	13
3	3	3	9	5	5	4	5	19	4	4	4	4	16	3	4	4	3	14
4	3	3	10	4	4	4	4	16	4	5	4	5	18	3	4	4	3	14
3	3	3	9	5	5	4	5	19	4	4	4	4	16	3	3	4	3	13
3	4	3	10	3	4	3	4	14	4	4	3	3	14	2	2	2	3	9
2	3	3	8	4	4	5	4	17	5	4	4	4	17	3	4	3	3	13
3	2	3	8	4	5	4	4	17	5	4	5	5	19	4	3	3	3	13
3	3	2	8	5	5	5	4	19	4	4	4	4	16	3	4	4	3	14
3	3	4	10	4	3	4	4	15	4	5	4	4	17	3	4	3	3	13
3	3	3	9	4	4	3	4	15	4	4	4	4	16	3	3	4	3	13

2	2	2	6	3	3	2	2	10	2	2	2	2	8	2	2	2	2	8
3	3	3	9	4	4	4	3	15	2	3	3	3	11	3	3	3	3	12
3	3	3	9	4	4	3	4	15	2	3	3	2	10	3	4	4	3	14
3	2	3	8	3	3	4	3	13	2	2	2	2	8	2	2	3	2	9
2	3	3	8	4	3	4	4	15	3	2	3	3	11	2	3	2	2	9
3	3	3	9	3	4	4	4	15	4	4	4	4	16	3	3	3	3	12
3	2	3	8	4	3	4	4	15	3	2	3	2	11	3	2	2	2	9
3	3	2	8	3	3	3	4	13	2	2	2	3	9	2	3	2	2	9
3	3	3	9	4	4	3	4	15	4	4	4	4	16	3	3	3	4	13
3	4	3	10	5	4	4	4	17	4	5	4	5	18	3	3	4	3	13
3	2	3	8	4	5	4	4	17	4	4	4	4	16	3	4	3	3	13
2	3	3	8	3	4	3	4	14	2	2	2	2	8	2	2	3	2	9
2	3	2	7	4	4	4	4	16	2	3	2	2	10	2	2	2	2	8
3	2	3	8	4	4	5	4	17	5	4	5	5	19	3	4	4	3	14
3	3	3	9	5	5	5	5	20	5	5	5	5	20	4	4	5	4	17
4	3	3	10	5	5	4	5	19	4	4	4	4	16	3	4	4	3	14
3	4	3	10	4	4	4	4	16	4	4	4	4	16	3	3	3	3	12
3	2	2	7	4	4	4	4	16	2	2	2	2	8	2	2	2	2	8
3	3	4	10	4	4	4	4	16	5	5	5	5	20	4	4	4	5	17
3	4	3	10	4	4	4	5	17	4	5	4	5	18	3	3	3	3	12
4	3	3	10	5	5	5	5	20	5	5	5	5	20	4	4	3	4	15
3	3	3	9	4	4	5	4	17	4	4	3	3	14	3	3	3	3	12
2	3	2	7	3	4	3	4	14	2	2	2	2	8	2	2	2	3	9
3	3	2	8	3	3	3	3	12	4	4	4	3	15	2	2	3	2	9
3	3	3	9	4	4	4	4	15	3	3	3	2	11	3	3	3	3	12
2	2	3	7	4	5	4	4	17	2	2	2	2	8	3	3	3	3	12
3	2	3	8	3	4	3	4	14	4	4	4	4	16	2	3	2	3	10
3	3	3	9	4	4	3	4	15	4	3	3	3	13	4	3	3	3	13
3	3	3	9	4	4	4	4	16	3	4	3	3	13	3	2	3	3	11
3	3	3	9	4	3	4	4	15	2	3	3	2	10	2	3	2	2	9
2	3	2	7	3	3	3	3	12	2	2	3	2	9	2	2	2	2	8
3	4	3	10	5	5	4	5	19	4	5	4	5	18	3	4	4	3	14
2	3	3	8	3	3	4	3	13	2	3	2	2	9	2	2	2	2	8

3	3	3	9	3	4	4	4	15	4	4	4	4	16	3	4	3	3	13
3	3	4	10	5	4	4	4	17	4	5	4	5	18	3	3	4	3	13
3	2	3	8	4	5	4	4	17	4	4	4	4	16	3	3	3	4	13
3	3	2	8	3	4	3	4	14	2	2	2	2	8	2	2	2	2	8
3	2	2	7	4	4	4	4	16	2	3	3	2	10	2	2	2	2	8
3	2	3	8	4	4	5	4	17	5	4	5	5	19	4	3	3	4	14
2	3	3	8	3	4	3	3	13	3	2	2	2	9	2	3	2	3	10
3	3	3	9	4	3	4	4	15	4	4	4	4	16	3	3	4	3	13
3	4	3	10	4	4	4	5	17	4	5	4	5	18	3	4	3	3	13
3	2	3	8	4	4	5	4	17	4	4	4	4	16	4	3	3	3	13
3	3	2	8	3	4	3	4	14	2	2	2	2	8	2	3	2	3	10
2	3	2	7	4	4	4	4	16	2	3	3	2	10	2	3	2	3	10
3	2	3	8	4	5	4	4	17	5	4	5	5	19	4	3	3	4	14
3	3	3	9	5	5	5	5	20	5	5	5	5	20	4	4	5	4	17
4	3	3	10	5	5	4	5	19	4	4	4	4	16	4	3	3	4	14
3	4	3	10	4	4	4	4	16	4	4	4	4	16	3	3	3	3	12
2	2	3	7	4	4	4	4	16	2	2	2	2	8	2	3	2	3	10
3	3	4	10	4	4	4	4	16	5	5	5	5	20	4	5	4	4	17
3	4	3	10	5	4	4	4	17	4	5	4	5	18	3	3	3	3	12
4	3	3	10	5	5	5	5	20	5	5	5	5	20	4	4	4	3	15
3	3	3	9	4	5	4	4	17	4	4	3	3	14	3	3	3	3	12
2	3	2	7	3	4	3	4	14	2	2	2	2	8	2	3	2	3	10
2	3	3	8	3	3	3	3	12	4	4	3	4	15	2	3	2	3	10
3	3	3	9	4	4	3	4	15	3	3	2	3	11	3	3	3	3	12
3	2	2	7	4	4	5	4	17	2	2	2	2	8	3	3	3	3	12
3	2	3	8	3	4	3	4	14	4	4	4	4	16	2	3	2	3	10
3	3	3	9	4	4	4	3	15	3	3	4	3	13	3	4	3	3	13
3	3	3	9	4	4	4	4	16	3	3	3	4	13	3	3	2	3	11
3	3	3	9	4	4	3	4	15	2	3	3	2	10	3	2	2	2	9
2	3	2	7	3	3	3	3	12	2	3	2	2	9	2	2	2	2	8
3	4	3	10	5	5	4	5	19	4	5	4	5	18	4	3	3	4	14
3	3	4	10	4	4	4	4	16	2	2	3	2	9	3	3	3	3	12
3	3	2	8	5	5	4	5	19	4	4	3	3	14	3	3	4	3	13

3	4	3	10	4	4	4	5	17	4	4	5	4	17	3	3	3	4	13
4	3	3	10	4	4	5	4	17	5	4	5	5	19	3	3	4	3	13
2	2	3	7	3	3	3	3	12	2	2	2	2	8	2	2	2	2	8
3	2	3	8	3	4	3	4	14	4	3	4	4	15	2	2	2	2	8
2	3	2	7	3	4	3	4	14	2	2	2	3	9	2	2	2	2	8
3	4	3	10	4	5	4	4	17	4	4	4	4	16	3	4	3	3	13
3	3	3	9	5	5	4	5	19	4	4	4	4	16	4	4	3	4	15
2	3	3	8	4	3	4	4	15	2	3	3	2	10	2	3	2	2	9
3	2	3	8	5	5	4	5	19	5	4	5	5	19	4	3	4	4	15
3	3	3	9	5	4	4	4	17	4	4	4	5	17	4	3	3	3	13
3	3	4	10	4	5	4	4	17	4	4	4	4	16	3	4	3	3	13
3	4	3	10	4	4	5	4	17	3	2	3	3	11	3	3	4	3	13
4	3	3	10	5	5	5	5	20	5	4	5	5	19	4	3	3	4	14
3	3	3	9	4	4	4	5	17	3	4	4	4	15	3	3	3	4	13
3	3	2	8	3	4	4	4	15	2	2	2	2	8	2	2	3	2	9
3	3	3	9	5	5	4	5	19	4	3	4	4	15	4	3	3	4	14
3	4	3	10	4	4	4	4	16	5	5	5	5	20	4	3	3	4	14
3	2	3	8	4	3	3	3	13	2	3	3	2	10	2	2	2	3	9
2	3	3	8	3	4	3	4	14	2	3	3	2	10	2	2	2	2	8
3	2	3	8	3	4	3	4	14	4	5	4	5	18	2	2	3	2	9
3	3	2	8	4	4	5	4	17	2	3	3	2	10	4	3	3	4	14
3	3	4	10	4	3	4	4	15	3	3	3	3	12	4	3	3	4	14
3	3	3	9	4	5	4	4	17	2	2	3	2	9	3	3	4	3	13
4	3	4	11	4	4	4	4	16	5	4	5	5	19	4	3	3	4	14
3	2	3	8	5	4	4	4	17	4	4	4	4	16	3	4	3	3	13
3	3	3	9	5	5	4	5	19	4	4	4	4	16	4	3	3	4	14
3	4	3	10	4	4	4	4	16	4	5	4	5	18	4	3	3	4	14
3	3	3	9	5	5	4	5	19	4	4	4	4	16	4	3	3	3	13
4	3	3	10	3	4	3	4	14	4	4	3	3	14	2	3	2	2	9
2	3	3	8	4	5	4	4	17	4	4	5	5	18	3	4	3	3	13
3	2	3	8	4	4	5	4	17	5	4	5	5	19	3	3	4	3	13
3	3	2	8	5	5	5	4	19	4	4	4	4	16	4	3	3	4	14
3	3	4	10	4	4	3	4	15	4	5	4	4	17	3	3	3	4	13

3	3	3	9	4	4	4	3	15	4	4	4	4	16	3	3	4	3	13
2	2	2	6	3	3	2	2	10	2	2	2	2	8	2	2	2	2	8



JK	PENDIDIKAN	USIA_USAHA	jumlah_ pekerja	usia
Laki-laki	Sarjana	6	9	18
Perempuan	Sarjana	7	7	30
Perempuan	Sarjana	2	5	17
Laki-laki	Sarjana	5	4	23
Perempuan	SMA/ sederajat	2	3	20
Laki-laki	Sarjana	4	9	25
Laki-laki	Sarjana	4	7	27
Perempuan	Sarjana	7	5	25
Perempuan	SMA/ sederajat	10	6	33
Laki-laki	Sarjana	5	8	30
Laki-laki	Sarjana	5	8	26
Laki-laki	D3	8	8	29
Perempuan	Sarjana	23	7	22
Perempuan	Sarjana	7	6	25
Laki-laki	Sarjana	9	5	31
Laki-laki	Sarjana	6	4	27
Perempuan	SMA/ sederajat	3	6	23
Perempuan	D3	2	3	24
Perempuan	Sarjana	7	7	30
Perempuan	SMA/ sederajat	3	5	22
Laki-laki	Sarjana	22	6	22
Perempuan	Sarjana	6	5	31
Perempuan	Sarjana	4	5	24
Perempuan	D3	22	4	27

Laki-laki	Sarjana	5	6	30
Laki-laki	D3	19	4	21
Perempuan	Sarjana	5	5	24
Laki-laki	SMA/ sederajat	3	3	24
Perempuan	Sarjana	5	3	28
Laki-laki	Sarjana	10	6	30
Perempuan	Sarjana	7	4	26
Perempuan	Sarjana	2	6	24
Perempuan	Sarjana	3	7	25
Perempuan	SMA/ sederajat	4	6	24
Laki-laki	Sarjana	7	6	27
Laki-laki	Sarjana	7	3	27
Perempuan	SMA/ sederajat	10	4	30
Laki-laki	Sarjana	2	7	20
Laki-laki	Sarjana	9	6	34
Laki-laki	Sarjana	2	6	24
Perempuan	Sarjana	5	7	30
Perempuan	Sarjana	4	5	23
Perempuan	Sarjana	5	3	30
Perempuan	Sarjana	3	7	32
Laki-laki	Sarjana	5	4	28
Perempuan	Sarjana	7	6	27
Perempuan	SMA/ sederajat	2	7	22
Perempuan	Sarjana	4	6	28
Perempuan	Sarjana	8	3	30
Perempuan	Sarjana	6	6	25
Laki-laki	Sarjana	4	6	24
Perempuan	Sarjana	6	3	23

Perempuan	Sarjana	2	4	28
Laki-laki	Sarjana	5	5	25
Perempuan	Sarjana	9	7	26
Perempuan	Sarjana	4	4	33
Perempuan	Sarjana	10	4	31
Perempuan	Sarjana	10	5	31
Perempuan	Sarjana	11	5	28
Perempuan	Sarjana	12	4	36
Perempuan	Sarjana	9	5	31
Perempuan	Sarjana	5	6	33
Perempuan	Sarjana	2	3	29
Perempuan	Sarjana	9	7	31
Perempuan	Sarjana	5	5	33
Perempuan	Sarjana	2	3	29
Perempuan	Sarjana	15	4	35
Perempuan	Sarjana	4	7	23
Perempuan	Sarjana	8	6	34
Laki-laki	SMA/ sederajat	6	3	22
Perempuan	Sarjana	5	3	27
Perempuan	Sarjana	7	6	36
Perempuan	Sarjana	4	5	24
Perempuan	SMA/ sederajat	2	7	26
Laki-laki	D3	7	3	30
Laki-laki	Sarjana	6	3	29
Perempuan	SMA/ sederajat	12	4	35
Perempuan	Sarjana	2	7	23
Perempuan	Sarjana	14	7	36
Perempuan	D3	5	6	28

Perempuan	Sarjana	7	5	31
Laki-laki	SMA/ sederajat	2	7	21
Laki-laki	Sarjana	10	5	24
Perempuan	Sarjana	5	6	29
Perempuan	Sarjana	2	3	17
Perempuan	Sarjana	17	7	33
Perempuan	Sarjana	6	3	24
Laki-laki	Sarjana	4	3	25
Perempuan	Sarjana	3	7	29
Laki-laki	SMA/ sederajat	8	6	19
Laki-laki	Sarjana	16	7	37
Perempuan	Sarjana	4	6	26
Perempuan	Sarjana	4	5	26
Perempuan	D3	5	5	28
Perempuan	Sarjana	14	7	36
Laki-laki	Sarjana	16	7	37
Perempuan	Sarjana	3	3	31
Perempuan	Sarjana	5	7	26
Perempuan	Sarjana	5	5	26
Perempuan	Sarjana	2	3	25
Laki-laki	D3	2	5	22
Perempuan	Sarjana	10	3	32
Perempuan	Sarjana	5	5	23
Perempuan	Sarjana	8	4	30
Perempuan	Sarjana	8	4	30
Perempuan	Sarjana	9	7	26
Laki-laki	Sarjana	3	6	29
Laki-laki	Sarjana	3	6	29

Perempuan	Sarjana	12	5	27
Perempuan	Sarjana	12	4	27
Laki-laki	Sarjana	6	3	35
Perempuan	SMA/ sederajat	3	7	26
Perempuan	SMA/ sederajat	3	3	26
Perempuan	Sarjana	9	7	30
Laki-laki	Sarjana	10	5	33
Laki-laki	Sarjana	9	5	40
Laki-laki	Sarjana	9	6	40
Perempuan	D3	5	5	27
Laki-laki	Sarjana	9	6	36
Perempuan	Sarjana	6	6	25
Perempuan	Sarjana	4	5	26
Laki-laki	Sarjana	2	7	22
Perempuan	Sarjana	10	4	30
Perempuan	Sarjana	5	5	28
Perempuan	Sarjana	5	3	28
Perempuan	Sarjana	7	5	25
Perempuan	SMA/ sederajat	10	6	33
Laki-laki	Sarjana	5	6	30
Laki-laki	Sarjana	5	5	26
Laki-laki	D3	8	3	29
Perempuan	Sarjana	23	9	22
Perempuan	Sarjana	7	5	25
Laki-laki	Sarjana	9	6	31
Laki-laki	Sarjana	6	6	27
Perempuan	SMA/ sederajat	3	5	23
Perempuan	D3	2	3	24

Perempuan	Sarjana	7	6	30
Perempuan	SMA/ sederajat	3	7	22
Laki-laki	Sarjana	22	3	22
Perempuan	Sarjana	6	5	31
Perempuan	Sarjana	4	3	24
Perempuan	D3	22	6	27
Laki-laki	Sarjana	5	6	30
Laki-laki	D3	19	7	21
Perempuan	Sarjana	5	5	24
Laki-laki	SMA/ sederajat	3	6	24
Perempuan	Sarjana	5	7	28
Laki-laki	Sarjana	10	7	30
Perempuan	Sarjana	7	7	26
Perempuan	Sarjana	2	4	24
Perempuan	Sarjana	3	5	25
Perempuan	SMA/ sederajat	4	6	24
Laki-laki	Sarjana	7	6	27
Perempuan	Sarjana	5	5	27
Perempuan	Sarjana	5	5	30
Laki-laki	SMA/ sederajat	3	6	20
Perempuan	Sarjana	5	5	34
Laki-laki	SMA/ sederajat	3	6	30
Perempuan	Sarjana	5	7	21
Laki-laki	Sarjana	10	7	44
Perempuan	Sarjana	7	7	32
Perempuan	Sarjana	2	4	28

Frequencies

Statistics

		X1.1	X1.2	X1.3
N	Valid	162	162	162
	Missing	0	0	0
Mean		2,90	2,91	2,90

Frequency Table

X1.1

		Frequency	Percent	Valid Percent	Cumulative Percent
Valid	TS	30	18,5	18,5	18,5
	N	119	73,5	73,5	92,0
	S	13	8,0	8,0	100,0
	Total	162	100,0	100,0	

X1.2

		Frequency	Percent	Valid Percent	Cumulative Percent
Valid	TS	37	22,8	22,8	22,8
	N	102	63,0	63,0	85,8
	S	23	14,2	14,2	100,0
	Total	162	100,0	100,0	

X1.3

		Frequency	Percent	Valid Percent	Cumulative Percent
Valid	TS	30	18,5	18,5	18,5
	N	118	72,8	72,8	91,4
	S	14	8,6	8,6	100,0
	Total	162	100,0	100,0	

Frequencies

Statistics

		X2.1	X2.2	X2.3	X2.4
N	Valid	162	162	162	162
	Missing	0	0	0	0
Mean		3,98	4,12	3,87	4,06

Frequency Table

X2.1

		Frequency	Percent	Valid Percent	Cumulative Percent
Valid	N	40	24,7	24,7	24,7
	S	86	53,1	53,1	77,8
	SS	36	22,2	22,2	100,0
	Total	162	100,0	100,0	

X2.2

		Frequency	Percent	Valid Percent	Cumulative Percent
Valid	N	24	14,8	14,8	14,8
	S	95	58,6	58,6	73,5
	SS	43	26,5	26,5	100,0
	Total	162	100,0	100,0	

X2.3

		Frequency	Percent	Valid Percent	Cumulative Percent
Valid	TS	2	1,2	1,2	1,2
	N	42	25,9	25,9	27,2
	S	93	57,4	57,4	84,6
	SS	25	15,4	15,4	100,0
	Total	162	100,0	100,0	

X2.4

		Frequency	Percent	Valid Percent	Cumulative Percent
Valid	TS	2	1,2	1,2	1,2
	N	19	11,7	11,7	13,0
	S	108	66,7	66,7	79,6
	SS	33	20,4	20,4	100,0
	Total	162	100,0	100,0	

Frequencies

Statistics

		Y1.1	Y1.2	Y1.3	Y1.4
N	Valid	162	162	162	162
	Missing	0	0	0	0
Mean		3,51	3,62	3,56	3,57

Frequency Table

Y1.1

		Frequency	Percent	Valid Percent	Cumulative Percent
Valid	TS	47	29,0	29,0	29,0
	N	14	8,6	8,6	37,7
	S	73	45,1	45,1	82,7
	SS	28	17,3	17,3	100,0
	Total	162	100,0	100,0	

Y1.2

		Frequency	Percent	Valid Percent	Cumulative Percent
Valid	TS	32	19,8	19,8	19,8
	N	30	18,5	18,5	38,3
	S	67	41,4	41,4	79,6
	SS	33	20,4	20,4	100,0
	Total	162	100,0	100,0	

Y1.3

		Frequency	Percent	Valid Percent	Cumulative Percent
Valid	TS	31	19,1	19,1	19,1
	N	38	23,5	23,5	42,6
	S	64	39,5	39,5	82,1
	SS	29	17,9	17,9	100,0
	Total	162	100,0	100,0	

Y1.4

		Frequency	Percent	Valid Percent	Cumulative Percent
Valid	TS	47	29,0	29,0	29,0
	N	21	13,0	13,0	42,0
	S	48	29,6	29,6	71,6
	SS	46	28,4	28,4	100,0

Total	162	100,0	100,0
-------	-----	-------	-------

Frequencies

Statistics

		Y2.1	Y2.2	Y2.3	Y2.4
N	Valid	162	162	162	162
	Missing	0	0	0	0
Mean		2,91	3,04	3,00	2,96

Frequency Table

Y2.1

		Frequency	Percent	Valid Percent	Cumulative Percent
Valid	TS	48	29,6	29,6	29,6
	N	82	50,6	50,6	80,2
	S	31	19,1	19,1	99,4
	SS	1	,6	,6	100,0
	Total	162	100,0	100,0	

Y2.2

		Frequency	Percent	Valid Percent	Cumulative Percent
Valid	TS	37	22,8	22,8	22,8
	N	83	51,2	51,2	74,1
	S	40	24,7	24,7	98,8
	SS	2	1,2	1,2	100,0
	Total	162	100,0	100,0	

Y2.3

		Frequency	Percent	Valid Percent	Cumulative Percent
Valid	TS	45	27,8	27,8	27,8
	N	74	45,7	45,7	73,5
	S	41	25,3	25,3	98,8
	SS	2	1,2	1,2	100,0
	Total	162	100,0	100,0	

Y2.4

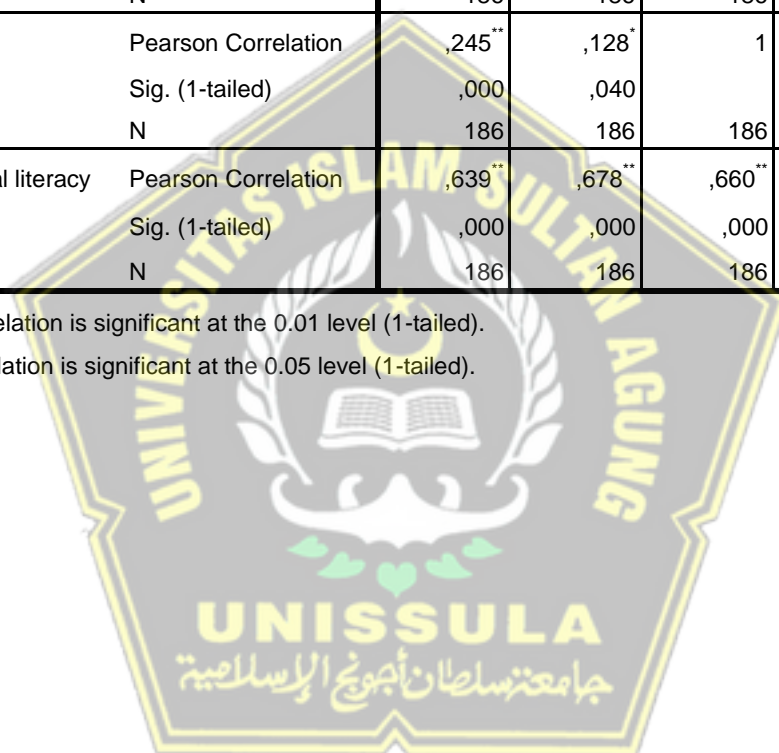
		Frequency	Percent	Valid Percent	Cumulative Percent
Valid	TS	39	24,1	24,1	24,1
	N	91	56,2	56,2	80,2
	S	31	19,1	19,1	99,4
	SS	1	,6	,6	100,0
	Total	162	100,0	100,0	

Correlations

		Correlations			
		X1.1	X1.2	X1.3	financial literacy
X1.1	Pearson Correlation	1	,092	,245**	,639**
	Sig. (1-tailed)		,106	,000	,000
	N	186	186	186	186
X1.2	Pearson Correlation	,092	1	,128*	,678**
	Sig. (1-tailed)	,106		,040	,000
	N	186	186	186	186
X1.3	Pearson Correlation	,245**	,128*	1	,660**
	Sig. (1-tailed)	,000	,040		,000
	N	186	186	186	186
financial literacy	Pearson Correlation	,639**	,678**	,660**	1
	Sig. (1-tailed)	,000	,000	,000	
	N	186	186	186	186

** . Correlation is significant at the 0.01 level (1-tailed).

* . Correlation is significant at the 0.05 level (1-tailed).



Correlations

		X2.1	X2.2	X2.3	X2.4	Pelatihan akuntansi
X2.1	Pearson Correlation	1	,568**	,595**	,615**	,867**
	Sig. (1-tailed)		,000	,000	,000	,000
	N	186	186	186	186	186
X2.2	Pearson Correlation	,568**	1	,375**	,633**	,792**
	Sig. (1-tailed)	,000		,000	,000	,000
	N	186	186	186	186	186
X2.3	Pearson Correlation	,595**	,375**	1	,429**	,751**
	Sig. (1-tailed)	,000	,000		,000	,000
	N	186	186	186	186	186
X2.4	Pearson Correlation	,615**	,633**	,429**	1	,818**
	Sig. (1-tailed)	,000	,000	,000		,000
	N	186	186	186	186	186
Pelatihan akuntansi	Pearson Correlation	,867**	,792**	,751**	,818**	1
	Sig. (1-tailed)	,000	,000	,000	,000	
	N	186	186	186	186	186

** . Correlation is significant at the 0.01 level (1-tailed).

Correlations

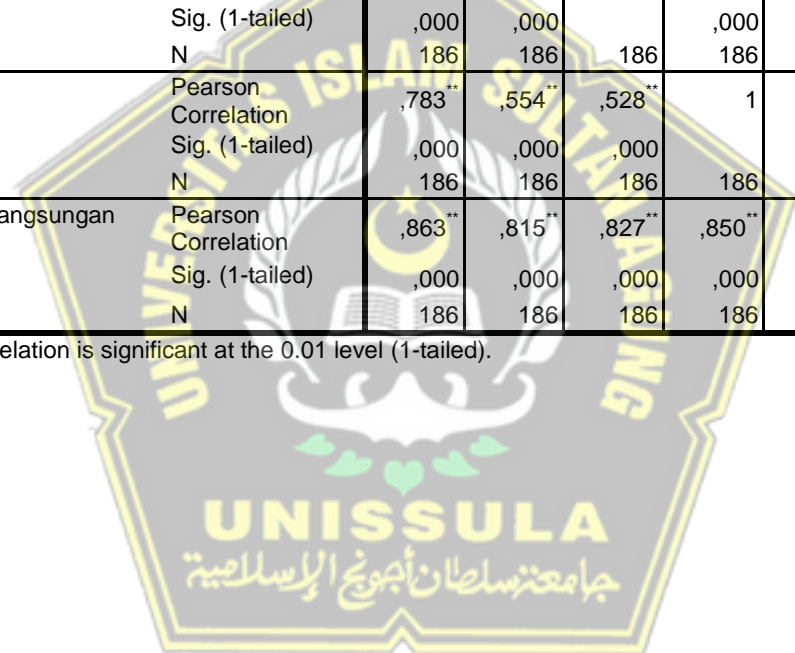
		Correlations				Penggunaan Informasi Akuntansi UMKM
		Y1.1	Y1.2	Y1.3	Y1.4	
Y1.1	Pearson Correlation	1	,822**	,876**	,914**	,955**
	Sig. (1-tailed)		,000	,000	,000	,000
	N	186	186	186	186	186
Y1.2	Pearson Correlation	,822**	1	,812**	,872**	,924**
	Sig. (1-tailed)	,000		,000	,000	,000
	N	186	186	186	186	186
Y1.3	Pearson Correlation	,876**	,812**	1	,879**	,939**
	Sig. (1-tailed)	,000	,000		,000	,000
	N	186	186	186	186	186
Y1.4	Pearson Correlation	,914**	,872**	,879**	1	,970**
	Sig. (1-tailed)	,000	,000	,000		,000
	N	186	186	186	186	186
Penggunaan Informasi Akuntansi UMKM	Pearson Correlation	,955**	,924**	,939**	,970**	1
	Sig. (1-tailed)	,000	,000	,000	,000	
	N	186	186	186	186	186

** . Correlation is significant at the 0.01 level (1-tailed).

Correlations

		Correlations				Keberlangsungan usaha
		Y2.1	Y2.2	Y2.3	Y2.4	
Y2.1	Pearson Correlation	1	,531**	,583**	,783**	,863**
	Sig. (1-tailed)		,000	,000	,000	,000
	N	186	186	186	186	186
Y2.2	Pearson Correlation	,531**	1	,648**	,554**	,815**
	Sig. (1-tailed)	,000		,000	,000	,000
	N	186	186	186	186	186
Y2.3	Pearson Correlation	,583**	,648**	1	,528**	,827**
	Sig. (1-tailed)	,000	,000		,000	,000
	N	186	186	186	186	186
Y2.4	Pearson Correlation	,783**	,554**	,528**	1	,850**
	Sig. (1-tailed)	,000	,000	,000		,000
	N	186	186	186	186	186
Keberlangsungan usaha	Pearson Correlation	,863**	,815**	,827**	,850**	1
	Sig. (1-tailed)	,000	,000	,000	,000	
	N	186	186	186	186	186

** . Correlation is significant at the 0.01 level (1-tailed).



Reliability

Scale: ALL VARIABLES


Case Processing Summary

		N	%
Cases	Valid	162	100,0
	Excluded ^a	0	,0
	Total	162	100,0

a. Listwise deletion based on all variables in the procedure.

Reliability Statistics

Cronbach's Alpha	N of Items
,749	4



Reliability

Scale: ALL VARIABLES


Case Processing Summary

		N	%
Cases	Valid	162	100,0
	Excluded ^a	0	,0
	Total	162	100,0

a. Listwise deletion based on all variables in the procedure.

Reliability Statistics

Cronbach's Alpha	N of Items
,820	5



Reliability

Scale: ALL VARIABLES


Case Processing Summary

		N	%
Cases	Valid	162	100,0
	Excluded ^a	0	,0
	Total	162	100,0

a. Listwise deletion based on all variables in the procedure.

Reliability Statistics

Cronbach's Alpha	N of Items
,851	5



Reliability

Scale: ALL VARIABLES


Case Processing Summary

		N	%
Cases	Valid	162	100,0
	Excluded ^a	0	,0
	Total	162	100,0

a. Listwise deletion based on all variables in the procedure.

Reliability Statistics

Cronbach's Alpha	N of Items
,828	5



Regression

Variables Entered/Removed^a

Model	Variables Entered	Variables Removed	Method
1	Pelatihan akuntansi , financial literacy ^b		Enter

a. Dependent Variable: park1

b. All requested variables entered.

Model Summary

Model	R	R Square	Adjusted R Square	Std. Error of the Estimate
1	,229 ^a	,053	,042	1,88760

a. Predictors: (Constant), Pelatihan akuntansi , financial literacy

ANOVA^a

Model		Sum of Squares	df	Mean Square	F	Sig.
1	Regression	36,161	2	18,081	5,075	,007 ^b
	Residual	652,036	183	3,563		
	Total	688,197	185			

a. Dependent Variable: park1

b. Predictors: (Constant), Pelatihan akuntansi , financial literacy

Coefficients^a

Model		Unstandardized Coefficients		Standardized Coefficients	t	Sig.	Collinearity Statistics	
		B	Std. Error	Beta			Tolerance	VIF
1	(Constant)	5,498	1,301		4,227	,000		
	financial literacy	-,254	,149	-,138	-1,698	,091	,784	1,275
	Pelatihan akuntansi	-,120	,075	-,130	-1,599	,112	,784	1,275

a. Dependent Variable: park1

Regression

Variables Entered/Removed^a

Model	Variables Entered	Variables Removed	Method
1	Penggunaan Informasi Akuntansi UMKM , Pelatihan akuntansi , financial literacy ^b		Enter

a. Dependent Variable: park2

b. All requested variables entered.

Model Summary

Model	R	R Square	Adjusted R Square	Std. Error of the Estimate
1	,086 ^a	,007	-,009	2,17596

a. Predictors: (Constant), Penggunaan Informasi Akuntansi UMKM , Pelatihan akuntansi , financial literacy

ANOVA^a

Model		Sum of Squares	df	Mean Square	F	Sig.
1	Regression	6,367	3	2,122	,448	,719 ^b
	Residual	861,736	182	4,735		
	Total	868,103	185			

a. Dependent Variable: park2

b. Predictors: (Constant), Penggunaan Informasi Akuntansi UMKM , Pelatihan akuntansi , financial literacy

Coefficients^a

Model		Unstandardized Coefficients		Standardized Coefficients	t	Sig.	Collinearity Statistics	
		B	Std. Error	Beta			Tolerance	VIF
1	(Constant)	-,136	1,535		-,089	,929		
	financial literacy	,124	,184	,060	,675	,501	,688	1,453
	Pelatihan akuntansi	-,101	,091	-,097	1,106	,270	,713	1,403
	Penggunaan Informasi Akuntansi UMKM	,008	,048	,015	,173	,863	,692	1,445

a. Dependent Variable: park2

Regression

Variables Entered/Removed^a

Model	Variables Entered	Variables Removed	Method
1	Pelatihan akuntansi , financial literacy ^b		Enter

a. Dependent Variable: Penggunaan Informasi Akuntansi UMKM

b. All requested variables entered.

Model Summary^b

Model	R	R Square	Adjusted R Square	Std. Error of the Estimate
1	,555 ^a	,308	,301	3,377

a. Predictors: (Constant), Pelatihan akuntansi , financial literacy

b. Dependent Variable: Penggunaan Informasi Akuntansi UMKM

ANOVA^a

Model		Sum of Squares	df	Mean Square	F	Sig.
1	Regression	929,167	2	464,583	40,742	,000 ^b
	Residual	2086,747	183	11,403		
	Total	3015,914	185			

a. Dependent Variable: Penggunaan Informasi Akuntansi UMKM

b. Predictors: (Constant), Pelatihan akuntansi , financial literacy

Coefficients^a

Model		Unstandardized Coefficients		Standardized Coefficients	t	Sig.	Collinearity Statistics	
		B	Std. Error	Beta			Tolerance	VIF
1	(Constant)	-6,904	2,327		-2,967	,003		
	financial literacy	1,349	,267	,350	5,046	,000	,784	1,275
	Pelatihan akuntansi	,576	,134	,297	4,284	,000	,784	1,275

a. Dependent Variable: Penggunaan Informasi Akuntansi UMKM

Regression

Variables Entered/Removed^a

Model	Variables Entered	Variables Removed	Method
1	Penggunaan Informasi Akuntansi UMKM , Pelatihan akuntansi , financial literacy ^b		Enter

a. Dependent Variable: Keberlangsungan usaha

b. All requested variables entered.

Model Summary^b

Model	R	R Square	Adjusted R Square	Std. Error of the Estimate
1	,816 ^a	,665	,660	1,410

a. Predictors: (Constant), Penggunaan Informasi Akuntansi UMKM , Pelatihan akuntansi , financial literacy

b. Dependent Variable: Keberlangsungan usaha

ANOVA^a

Model		Sum of Squares	df	Mean Square	F	Sig.
1	Regression	719,453	3	239,818	120,674	,000 ^b
	Residual	361,692	182	1,987		
	Total	1081,145	185			

a. Dependent Variable: Keberlangsungan usaha

b. Predictors: (Constant), Penggunaan Informasi Akuntansi UMKM , Pelatihan akuntansi , financial literacy

Coefficients^a

Model		Unstandardized Coefficients		Standardized Coefficients	t	Sig.	Collinearity Statistics	
		B	Std. Error	Beta			Tolerance	VIF
1	(Constant)	-4,023	,995		-4,045	,000		
	financial literacy	,503	,119	,218	4,224	,000	,688	1,453
	Pelatihan akuntansi	,569	,059	,490	9,657	,000	,713	1,403
	Penggunaan Informasi Akuntansi UMKM	,174	,031	,291	5,643	,000	,692	1,445

a. Dependent Variable: Keberlangsungan usaha