

# LAMPIRAN-LAMPIRAN



### Lampiran 1. Pemilihan Sampel Penelitian

No	Kode Perusahaan	Terdaftar Di JII Periode 2017-2019	Tidak Konsisten	Tidak Menggunakan Mata Uang Rupiah	Total Sampel
1	AALI	V	X	X	X
2	ADRO	V	V	X	X
3	AKRA	V	V	V	V
4	ANTM	V	V	V	V
5	ASII	V	V	V	V
6	BSDE	V	V	V	V
7	CTRA	V	V	V	V
8	EXCL	V	V	V	V
9	ICBP	V	V	V	V
10	INCO	V	V	X	X
11	INDF	V	V	V	V
12	KLBF	V	V	V	V
13	LPKR	V	X	X	X
14	LPPF	V	V	V	V
15	LSIP	V	X	X	X
16	MYRX	V	X	X	X
17	PGAS	V	X	X	X
18	PPRO	V	X	X	X
19	PTBA	V	V	V	V
20	PTPP	V	V	V	V
21	PWON	V	X	X	X
22	SMGR	V	X	X	X
23	SMRA	V	X	X	X
24	SSMS	V	X	X	X
25	TLKM	V	V	V	V

26	TPIA	V	X	X	X
27	UNTR	V	V	V	V
28	UNVR	V	V	V	V
29	WIKA	V	V	V	V
30	WSKT	V	X	X	X
31	ADHI	V	X	X	X
32	INTP	V	X	X	X
33	MIKA	V	X	X	X
34	SILO	V	X	X	X
35	BRPT	V	X	X	X
36	SCMA	V	X	X	X
37	WSBP	V	X	X	X
38	INDY	V	X	X	X
39	ITMG	V	X	X	X
40	CPIN	V	X	X	X
41	JSMR	V	X	X	X
42	JPFA	V	X	X	X
43	ERAA	V	X	X	X
44	BTPS	V	X	X	X
45	INDY	V	X	X	X
46	MNCN	V	X	X	X
Total		46	(28)	(2)	16

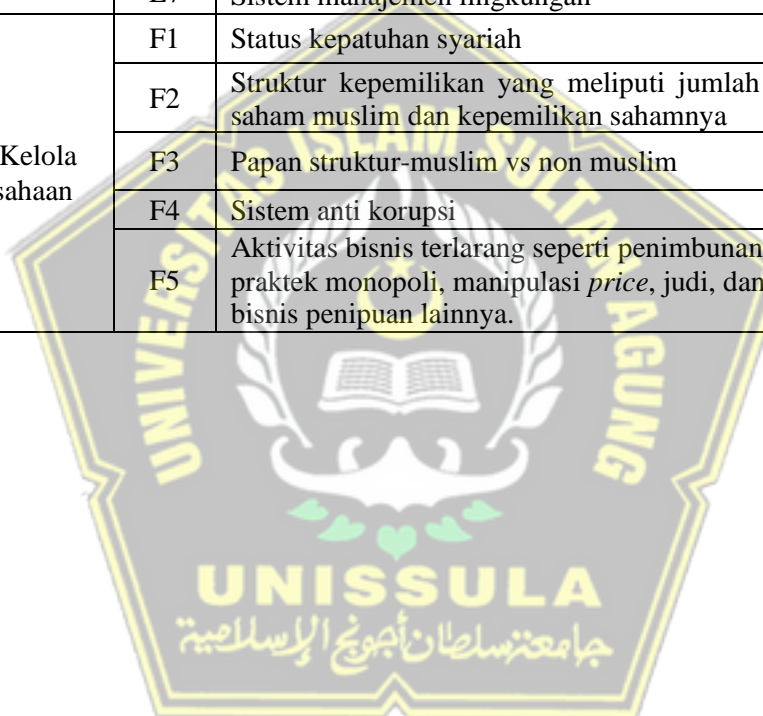
### Daftar Sampel Perusahaan

NO	KODE	NAMA PERUSAHAAN
1	AKRA	PT AKR Corporindo Tbk.
2	ANTM	Aneka Tambang Tbk.
3	ASII	Astra International Tbk.
4	BSDE	PT Bumi Serpong Damai Tbk.
5	CTRA	Ciputra Development Tbk.
6	EXCL	PT XL Axiata Tbk.
7	ICBP	Indofood CBP Sukses Makmur Tbk.
8	INDF	Indofood Sukses Makmur Tbk.
9	KLBF	Kalbe Farma Tbk.
10	LPPF	Matahari Department Store Tbk.
11	PTBA	Bukit Asam Tbk.
12	PTPP	PP (Persero) Tbk.
13	TLKM	PT Telekomunikasi Indonesia (Persero) Tbk.
14	UNTR	United Tractors Tbk.
15	UNVR	Unilever Indonesia Tbk.
16	WIKA	PT Wijaya Karya (Persero) Tbk.

**Lampiran 2. Indikator Pengungkapan *Islamic Social Reporting (ISR)***

Kategori	Kode	Item Pengungkapan
Pendanaan dan Investasi	A1	Aktivitas Riba
	A2	Gharar
	A3	Zakat
	A4	Kebijakan dalam mengatasi keterlambatan pembayaran oleh <i>Insolvent Clients</i>
	A5	<i>Current Value Balance Sheet</i>
	A6	<i>Value Added Statements</i>
Produk dan Jasa	B1	Produk ramah lingkungan ( <i>green product</i> )
	B2	Status kehalalan produk
	B3	Kualitas dan keamanan suatu produk
	B4	Keluhan konsumen
Karyawan	C1	Sifat pekerjaan meliputi jam kerja, liburan, dan manfaat lain
	C2	Pendidikan dan pelatihan karyawan
	C3	Kesempatan yang sama
	C4	Keterlibatan karyawan
	C5	Kesehatan dan keselamatan kerja
	C6	Lingkungan kerja
	C7	Karyawan khusus kelompok lain (cacat, mantan narapidana, dan mantan pecandu narkoba)
	C8	Eselon yang lebih tinggi diperusahaan melakukan shalat jamaah dengan para manajer tingkat yang lebih rendah dan menengah
	C9	Karyawan muslim diizinkan untuk melakukan shalat wajib dan puasa pada waktu tertentu pada hari kerja mereka
	C10	Tempat ibadah yang terjamin bagi karyawan
Masyarakat	D1	Sadaqah/ donasi
	D2	Wakaf
	D3	Qard hassan
	D4	Sumbangan atau zakat dari karyawan
	D5	Pemberian beasiswa
	D6	Pemberdayaan kerja bagi siswa/ mahasiswa yang lulus berupa magang
	D7	Pengembangan generasi muda
	D8	Peningkatan kualitas hidup masyarakat kelas bawah
	D9	Kepedulian terhadap anak yatim piatu


	D10	Aktivitas sosial lain (seperti berbagi buku, kegiatan mudik bareng, dll)
	D11	Pemberian sponsor untuk berbagai kegiatan seperti olahraga, kesehatan, budaya, agama dan pendidikan
Lingkungan	E1	Kampanya <i>go green</i>
	E2	Audit lingkungan
	E3	Konservasi lingkungan
	E4	Meminimalisasi pencemaran lingkungan
	E5	Perlindungan terhadap marga satwa liar yang terancam punah
	E6	Perbaikan dan pembuatan sarana umum
	E7	Sistem manajemen lingkungan
Tata Kelola Perusahaan	F1	Status kepatuhan syariah
	F2	Struktur kepemilikan yang meliputi jumlah pemegang saham muslim dan kepemilikan sahamnya
	F3	Papan struktur-muslim vs non muslim
	F4	Sistem anti korupsi
	F5	Aktivitas bisnis terlarang seperti penimbunan barang, praktek monopoli, manipulasi <i>price</i> , judi, dan praktek bisnis penipuan lainnya.



**Lampiran 3. Hasil Tabulasi Da**

No	Kode Perusahaan	Tahun	PROF	LEV	SIZE	PSBS	ISR
1	AKRA	2017	0,0775	0,8631	23,55	2	0,5581
2	ANTM	2017	0,0045	0,6232	24,12	2	0,4884
3	ASII	2017	0,0784	0,8912	26,41	2	0,4419
4	BSDE	2017	0,1124	0,5738	24,55	2	0,6512
5	CTRA	2017	0,0321	1,0521	24,18	2	0,3721
6	EXCL	2017	0,0067	1,6038	24,75	2	0,4884
7	ICBP	2017	0,1121	0,5557	24,18	2	0,4651
8	INDF	2017	0,0585	0,8808	25,20	2	0,4651
9	KLBF	2017	0,1476	0,1959	23,53	2	0,3953
10	LPPF	2017	0,3514	1,3314	22,41	2	0,4186
11	PTBA	2017	0,2068	0,5933	23,81	2	0,4884
12	PTPP	2017	0,0413	1,9335	24,46	2	0,4884
13	TLKM	2017	0,1648	0,7701	26,01	1	0,3721
14	UNTR	2017	0,0933	0,7305	25,13	1	0,4186
15	UNVR	2017	0,3705	2,6546	23,66	1	0,4651
16	WIKA	2017	0,0297	2,1222	24,55	2	0,4884
17	AKRA	2018	0,0801	1,0088	23,72	2	0,6047
18	ANTM	2018	0,0263	0,6873	24,23	2	0,4651
19	ASII	2018	0,0794	0,9770	26,57	2	0,4651
20	BSDE	2018	0,0327	0,7203	24,68	2	0,5814
21	CTRA	2018	0,0380	1,0601	24,26	2	0,4186
22	EXCL	2018	-0,0572	2,1409	24,78	2	0,5349
23	ICBP	2018	0,1356	0,5135	24,26	2	0,5116
24	INDF	2018	0,0514	0,9340	25,29	2	0,5349
25	KLBF	2018	0,1376	0,1864	23,62	2	0,3721
26	LPPF	2018	0,2179	1,7736	22,34	2	0,4419
27	PTBA	2018	0,2119	0,4858	23,91	2	0,5349
28	PTPP	2018	0,0373	2,2208	24,69	1	0,4186
29	TLKM	2018	0,1308	0,7578	26,05	1	0,4186
30	UNTR	2018	0,0989	1,0382	25,48	1	0,5349
31	UNVR	2018	0,4468	1,7530	23,74	2	0,5814
32	WIKA	2018	0,0350	2,4405	24,80	2	0,5116
33	AKRA	2019	0,0328	1,1267	23,79	2	0,5814

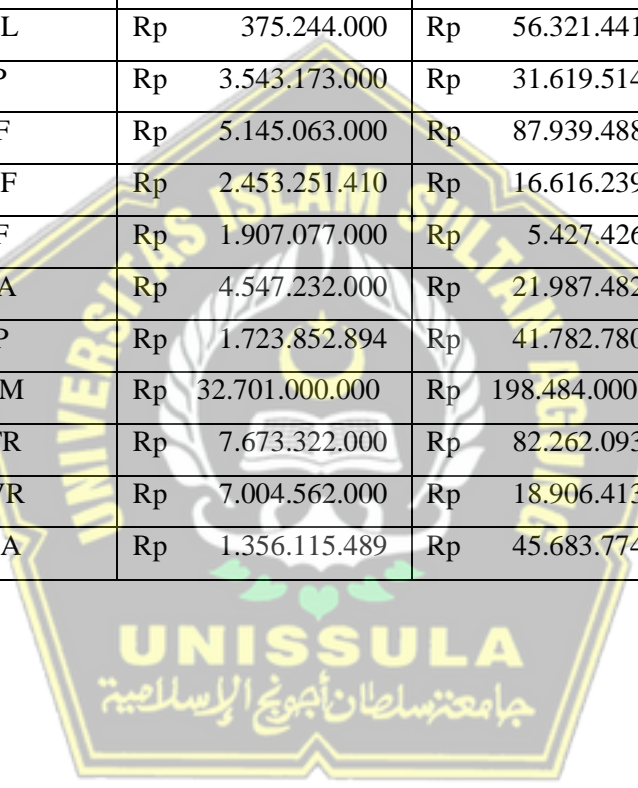
34	ANTM	2019	0,0064	0,6652	24,13	2	0,6047
35	ASII	2019	0,0756	0,8845	26,59	2	0,6047
36	BSDE	2019	0,0575	0,6229	24,72	2	0,4651
37	CTRA	2019	0,0355	1,0379	24,31	1	0,4419
38	EXCL	2019	0,0114	2,2803	24,86	2	0,3488
39	ICBP	2019	0,1385	0,4514	24,38	1	0,5116
40	INDF	2019	0,0614	0,7748	25,29	2	0,5581
41	KLBF	2019	0,1252	0,2131	23,73	2	0,3488
42	LPPF	2019	0,2828	1,7670	22,30	2	0,4884
43	PTBA	2019	0,1548	0,4166	23,99	2	0,4419
44	PTPP	2019	0,0204	2,4148	24,80	2	0,3953
45	TLKM	2019	0,1247	0,8866	26,12	2	0,4651
46	UNTR	2019	0,0997	0,8281	25,44	2	0,5581
47	UNVR	2019	0,3580	2,9095	23,75	2	0,4419
48	WIKA	2019	0,0422	2,2323	24,85	2	0,4651





### Perhitungan ROA Tahun 2017

NO.	Kode Perusahaan	Laba Setelah Pajak	Total Aktiva	ROA
1	AKRA	Rp 1.304.600.520	Rp 16.823.208.531	0,0775
2	ANTM	Rp 136.503.269	Rp 30.014.273.452	0,0045
3	ASII	Rp 23.165.000.000	Rp 295.646.000.000	0,0784
4	BSDE	Rp 5.166.720.070	Rp 45.951.188.475	0,1124
5	CTRA	Rp 1.018.529.000	Rp 31.706.163.000	0,0321
6	EXCL	Rp 375.244.000	Rp 56.321.441.000	0,0067
7	ICBP	Rp 3.543.173.000	Rp 31.619.514.000	0,1121
8	INDF	Rp 5.145.063.000	Rp 87.939.488.000	0,0585
9	KLBF	Rp 2.453.251.410	Rp 16.616.239.416	0,1476
10	LPPF	Rp 1.907.077.000	Rp 5.427.426.000	0,3514
11	PTBA	Rp 4.547.232.000	Rp 21.987.482.000	0,2068
12	PTPP	Rp 1.723.852.894	Rp 41.782.780.915	0,0413
13	TLKM	Rp 32.701.000.000	Rp 198.484.000.000	0,1648
14	UNTR	Rp 7.673.322.000	Rp 82.262.093.000	0,0933
15	UNVR	Rp 7.004.562.000	Rp 18.906.413.000	0,3705
16	WIKA	Rp 1.356.115.489	Rp 45.683.774.302	0,0297



### Perhitungan ROA Tahun 2018

NO	Kode	Laba Setelah Pajak	Total Aktiva	ROA
1	AKRA	Rp 1.596.652.821	Rp 19.940.850.599	0,0801
2	ANTM	Rp 874.426.593	Rp 33.306.390.807	0,0263
3	ASII	Rp 27.372.000.000	Rp 344.711.000.000	0,0794
4	BSDE	Rp 1.701.817.694	Rp 52.101.492.204	0,0327
5	CTRA	Rp 1.302.702.000	Rp 34.289.017.000	0,0380
6	EXCL	Rp - 3.296.890.000	Rp 57.613.954.000	-0,0572
7	ICBP	Rp 4.658.781.000	Rp 34.367.153.000	0,1356
8	INDF	Rp 4.961.851.000	Rp 96.537.796.000	0,0514
9	KLBF	Rp 2.497.261.964	Rp 18.146.206.145	0,1376
10	LPPF	Rp 1.097.332.000	Rp 5.036.396.000	0,2179
11	PTBA	Rp 5.121.112.000	Rp 24.172.933.000	0,2119
12	PTPP	Rp 1.958.993.059	Rp 52.549.150.902	0,0373
13	TLKM	Rp 26.979.000.000	Rp 206.196.000.000	0,1308
14	UNTR	Rp 11.498.409.000	Rp 116.281.017.000	0,0989
15	UNVR	Rp 9.081.187.000	Rp 20.326.869.000	0,4468
16	WIKA	Rp 2.073.299.864	Rp 59.230.001.239	0,0350



### Perhitungan ROA Tahun 2019

NO.	Kode Perusahaan	Laba Setelah Pajak	Total Aktiva	ROA
1	AKRA	Rp 703.077.279	Rp 21.409.046.173	0,0328
2	ANTM	Rp 193.852.031	Rp 30.194.907.730	0,0064
3	ASII	Rp 26.621.000.000	Rp 351.958.000.000	0,0756
4	BSDE	Rp 3.130.076.103	Rp 54.444.849.052	0,0575
5	CTRA	Rp 1.283.281.000	Rp 36.196.024.000	0,0355
6	EXCL	Rp 712.579.000	Rp 62.725.242.000	0,0114
7	ICBP	Rp 5.360.029.000	Rp 38.709.314.000	0,1385
8	INDF	Rp 5.902.729.000	Rp 96.198.559.000	0,0614
9	KLBF	Rp 2.537.601.823	Rp 20.264.726.862	0,1252
10	LPPF	Rp 1.366.884.000	Rp 4.832.910.000	0,2828
11	PTBA	Rp 4.040.394.000	Rp 26.098.052.000	0,1548
12	PTPP	Rp 1.208.270.555	Rp 59.165.548.433	0,0204
13	TLKM	Rp 27.592.000.000	Rp 221.208.000.000	0,1247
14	UNTR	Rp 11.134.641.000	Rp 111.713.375.000	0,0997
15	UNVR	Rp 7.392.837.000	Rp 20.649.371.000	0,3580
16	WIKA	Rp 2.621.015.140	Rp 62.110.847.154	0,0422



### Perhitungan Leverage Tahun 2017

NO	Kode Perusahaan	Total Liabilitas	Total Ekuitas	DER
1	AKRA	Rp 7.793.559.184	Rp 9.029.649.347	0,8631
2	ANTM	Rp 11.523.869.935	Rp 18.490.403.517	0,6232
3	ASII	Rp 139.317.000.000	Rp 156.329.000.000	0,8912
4	BSDE	Rp 16.754.337.385	Rp 29.196.851.089	0,5738
5	CTRA	Rp 16.255.398.000	Rp 15.450.765.000	1,0521
6	EXCL	Rp 34.690.591.000	Rp 21.630.850.000	1,6038
7	ICBP	Rp 11.295.184.000	Rp 20.324.330.000	0,5557
8	INDF	Rp 41.182.764.000	Rp 46.756.724.000	0,8808
9	KLBF	Rp 2.722.207.633	Rp 13.894.031.782	0,1959
10	LPPF	Rp 3.099.441.000	Rp 2.327.985.000	1,3314
11	PTBA	Rp 8.187.497.000	Rp 13.799.985.000	0,5933
12	PTPP	Rp 27.539.670.430	Rp 14.243.110.484	1,9335
13	TLKM	Rp 86.354.000.000	Rp 112.130.000.000	0,7701
14	UNTR	Rp 34.724.168.000	Rp 47.537.925.000	0,7305
15	UNVR	Rp 13.733.025.000	Rp 5.173.388.000	2,6546
16	WIKA	Rp 31.051.949.689	Rp 14.631.824.613	2,1222

### Perhitungan Leverage Tahun 2018

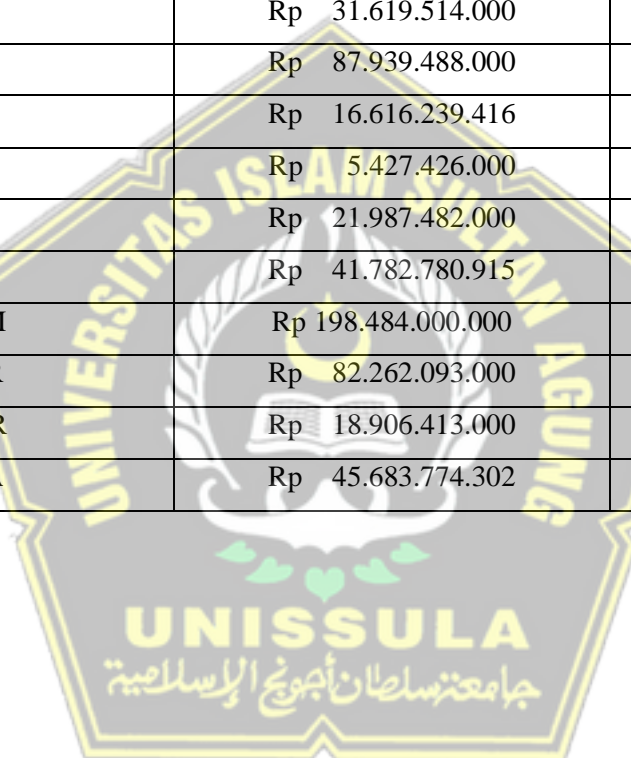
NO	Kode Perusahaan	Total Liabilitas	Total Ekuitas	DER
1	AKRA	Rp 10.014.019.260	Rp 9.926.831.339	1,0088
2	ANTM	Rp 13.567.160.084	Rp 19.739.230.723	0,6873
3	ASII	Rp 170.348.000.000	Rp 174.363.000.000	0,9770
4	BSDE	Rp 21.814.594.254	Rp 30.286.897.950	0,7203
5	CTRA	Rp 17.644.741.000	Rp 16.644.276.000	1,0601
6	EXCL	Rp 39.270.856.000	Rp 18.343.098.000	2,1409
7	ICBP	Rp 11.660.003.000	Rp 22.707.150.000	0,5135
8	INDF	Rp 46.620.996.000	Rp 49.916.800.000	0,9340
9	KLBF	Rp 2.851.611.349	Rp 15.294.594.796	0,1864
10	LPPF	Rp 3.220.568.000	Rp 1.815.828.000	1,7736
11	PTBA	Rp 7.903.237.000	Rp 16.269.696.000	0,4858
12	PTPP	Rp 36.233.538.927	Rp 16.315.611.975	2,2208
13	TLKM	Rp 88.893.000.000	Rp 117.303.000.000	0,7578
14	UNTR	Rp 59.230.338.000	Rp 57.050.679.000	1,0382
15	UNVR	Rp 12.943.202.000	Rp 7.383.667.000	1,7530
16	WIKA	Rp 42.014.686.674	Rp 17.215.314.565	2,4405

### Perhitungan Leverage Tahun 2019

No	Kode Perusahaan	Total Liabilitas	Total Ekuitas	DER
1	AKRA	Rp 11.342.184.833	Rp 10.066.861.340	1,1267
2	ANTM	Rp 12.061.488.555	Rp 18.133.419.175	0,6652
3	ASII	Rp 165.195.000.000	Rp 186.763.000.000	0,8845
4	BSDE	Rp 20.897.343.170	Rp 33.547.505.881	0,6229
5	CTRA	Rp 18.434.456.000	Rp 17.761.568.000	1,0379
6	EXCL	Rp 43.603.276.000	Rp 19.121.966.000	2,2803
7	ICBP	Rp 12.038.210.000	Rp 26.671.104.000	0,4514
8	INDF	Rp 41.996.071.000	Rp 54.202.488.000	0,7748
9	KLBF	Rp 3.559.144.386	Rp 16.705.582.476	0,2131
10	LPPF	Rp 3.086.283.000	Rp 1.746.627.000	1,767
11	PTBA	Rp 7.675.226.000	Rp 18.422.826.000	0,4166
12	PTPP	Rp 41.839.415.194	Rp 17.326.133.239	2,4148
13	TLKM	Rp 103.958.000.000	Rp 117.250.000.000	0,8866
14	UNTR	Rp 50.603.301.000	Rp 61.110.074.000	0,8281
15	UNVR	Rp 15.367.509.000	Rp 5.281.862.000	2,9095
16	WIKA	Rp 42.895.114.167	Rp 19.215.732.987	2,2323

### Perhitungan Size Tahun 2017

No	Kode Perusahaan	Total Asset	SIZE
1	AKRA	Rp 16.823.208.531	23,5460
2	ANTM	Rp 30.014.273.452	24,1249
3	ASII	Rp 295.646.000.000	26,4124
4	BSDE	Rp 45.951.188.475	24,5508
5	CTRA	Rp 31.706.163.000	24,1798
6	EXCL	Rp 56.321.441.000	24,7543
7	ICBP	Rp 31.619.514.000	24,1770
8	INDF	Rp 87.939.488.000	25,1999
9	KLBF	Rp 16.616.239.416	23,5336
10	LPPF	Rp 5.427.426.000	22,4147
11	PTBA	Rp 21.987.482.000	23,8137
12	PTPP	Rp 41.782.780.915	24,4558
13	TLKM	Rp 198.484.000.000	26,0140
14	UNTR	Rp 82.262.093.000	25,1332
15	UNVR	Rp 18.906.413.000	23,6628
16	WIKA	Rp 45.683.774.302	24,5450





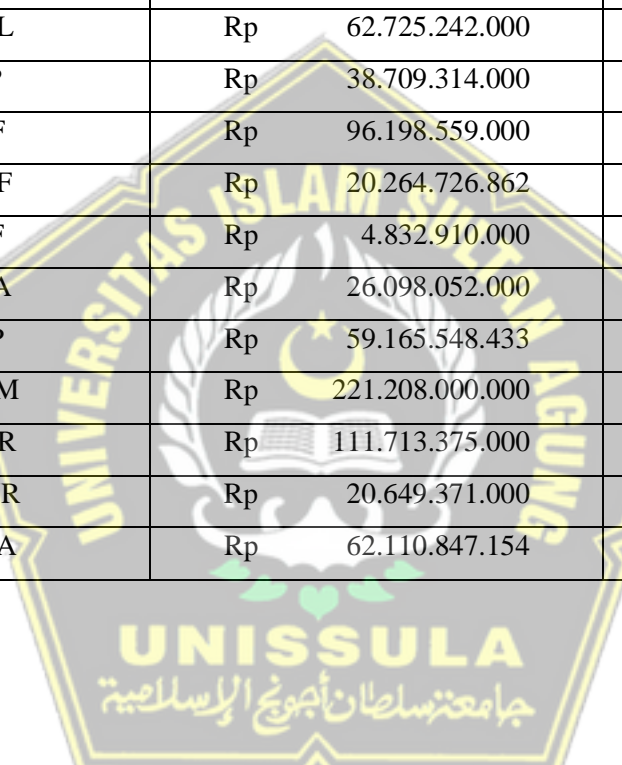
### Perhitungan Size Tahun 2018

NO	Kode Perusahaan	Total Asset	SIZE
1	AKRA	Rp 19.940.850.599	23,7160
2	ANTM	Rp 33.306.390.807	24,2290
3	ASII	Rp 344.711.000.000	26,5660
4	BSDE	Rp 52.101.492.204	24,6765
5	CTRA	Rp 34.289.017.000	24,2581
6	EXCL	Rp 57.613.954.000	24,7770
7	ICBP	Rp 34.367.153.000	24,2604
8	INDF	Rp 96.537.796.000	25,2932
9	KLBF	Rp 18.146.206.145	23,6217
10	LPPF	Rp 5.036.396.000	22,3400
11	PTBA	Rp 24.172.933.000	23,9085
12	PTPP	Rp 52.549.150.902	24,6850
13	TLKM	Rp 206.196.000.000	26,0521
14	UNTR	Rp 116.281.017.000	25,4793
15	UNVR	Rp 20.326.869.000	23,7352
16	WIKA	Rp 59.230.001.239	24,8047



### Perhitungan Size Tahun 2019

NO	Kode Perusahaan	Total Asset	SIZE
1	AKRA	Rp 21.409.046.173	23,7871
2	ANTM	Rp 30.194.907.730	24,1309
3	ASII	Rp 351.958.000.000	26,5868
4	BSDE	Rp 54.444.849.052	24,7205
5	CTRA	Rp 36.196.024.000	24,3122
6	EXCL	Rp 62.725.242.000	24,8620
7	ICBP	Rp 38.709.314.000	24,3793
8	INDF	Rp 96.198.559.000	25,2897
9	KLBF	Rp 20.264.726.862	23,7321
10	LPPF	Rp 4.832.910.000	22,2987
11	PTBA	Rp 26.098.052.000	23,9851
12	PTPP	Rp 59.165.548.433	24,8036
13	TLKM	Rp 221.208.000.000	26,1224
14	UNTR	Rp 111.713.375.000	25,4392
15	UNVR	Rp 20.649.371.000	23,7510
16	WIKA	Rp 62.110.847.154	24,8522



#### Lampiran 4. HASIL *OUTPUT* SPSS

##### Descriptives

Statistics						
	N	Min	Max	Mean	Median	Std. Dev
ROA	48	-0.0572	3,102778	0.108688	0.078900	0.1061140
LEVERAGE	48	1,294444	29.095	1.158.019	0.888900	0.7164212
SIZE	48	222.987	265.868	24.499.446	24.417.550	0.9908533
PSBS	48	1	2	0,097917	2.00	0,2736111
ISR	48	2,422222	4,522222	0.481592	0.465100	0.0732301
Valid N	48					



## Uji Asumsi Klasik

### Uji Normalitas Data

One-Sample Kolmogorov-Smirnov Test		
		Unstandardized Residual
N		48
Normal Parameters <sup>a,b</sup>	Mean	.0000000
	Std. Deviation	.05134149
Most Extreme Differences	Absolute	.075
	Positive	.075
	Negative	-.048
Test Statistic		.075
Asymp. Sig. (2-tailed)		.200 <sup>c,d</sup>

a. Test distribution is Normal.

b. Calculated from data.

c. Lilliefors Significance Correction.

d. This is a lower bound of the true significance.

### Uji Multikolinearitas

Coefficients		
Model	Collinearity Statistics	
	Tolerance	VIF
1		
Constant		
Profitabilitas	0,793	1,261
Leverage	0,932	1,073
Ukuran Perusahaan	0,797	1,254
Penerbitan Surat Berharga Syariah	0,829	1,206

a. Dependent Variable: ISR

### Uji Autokorelasi

Runs Test	
	Unstandardized Residual
Test Value <sup>a</sup>	-.00588
Cases < Test Value	24
Cases >= Test Value	24
Total Cases	48
Number of Runs	18
Z	-1.897
Asymp. Sig. (2-tailed)	.058

a. Median

### Uji Heteroskedastisitas Awal

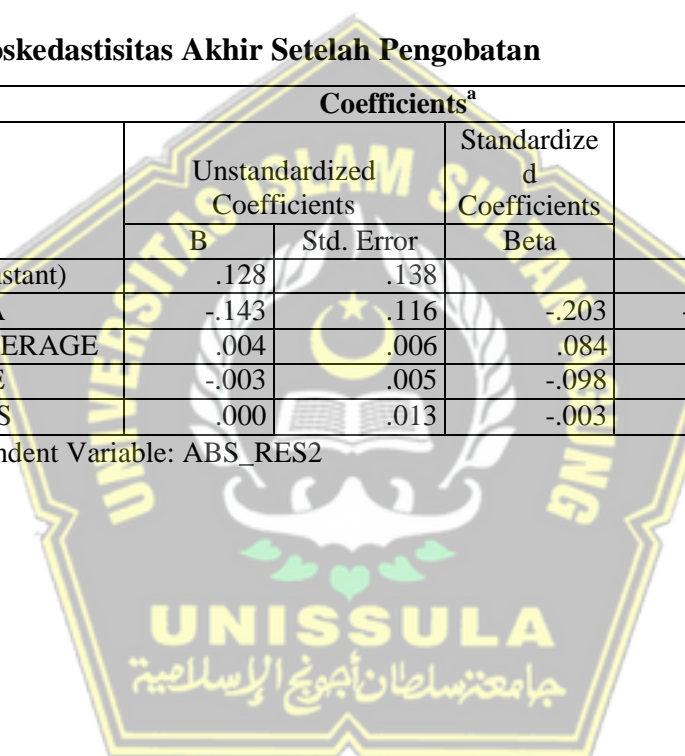
Coefficients <sup>a</sup>						
Model		Unstandardized Coefficients		Standardized Coefficients	t	Sig.
		B	Std. Error	Beta		
1	(Constant)	.077	.180		.427	.671
	ROA	.022	.061	.060	.366	.716
	LEVERAGE	-.017	.008	-.302	-2.046	.047
	SIZE	.000	.007	-.012	-.073	.942
	PSBS	.005	.015	.046	.304	.762

a. Dependent Variable: ABS\_RES1

### Uji Heteroskedastisitas Akhir Setelah Pengobatan

Coefficients <sup>a</sup>						
Model		Unstandardized Coefficients		Standardized Coefficients	t	Sig.
		B	Std. Error	Beta		
1	(Constant)	.128	.138		.926	.359
	ROA	-.143	.116	-.203	-1.239	.222
	LEVERAGE	.004	.006	.084	.557	.580
	SIZE	-.003	.005	-.098	-.601	.551
	PSBS	.000	.013	-.003	-.019	.985

a. Dependent Variable: ABS\_RES2



## Regression

Variables Entered/Removed <sup>a</sup>			
Model	Variables Entered	Variables Removed	Method
1	PSBS, LEVERAGE, SIZE, ROA <sup>b</sup>		Enter

a. Dependent Variable: ISR  
b. All requested variables entered.

Model Summary <sup>b</sup>				
Model	R	R Square	Adjusted R Square	Std. Error of the Estimate
1	.713 <sup>a</sup>	.508	.463	.0536764

a. Predictors: (Constant), PSBS, LEVERAGE, SIZE, ROA

b. Dependent Variable: ISR

ANOVA <sup>a</sup>						
Model		Sum of Squares	Df	Mean Square	F	Sig.
1	Regression	.128	4	.032	11.120	.000 <sup>b</sup>
	Residual	.124	43	.003		
	Total	.252	47			

a. Dependent Variable: ISR

b. Predictors: (Constant), PSBS, LEVERAGE, SIZE, ROA

Coefficients <sup>a</sup>						
Model		Unstandardized Coefficients		Standardized Coefficients	t	Sig.
		B	Std. Error	Beta		
1	(Constant)	.646	.229		2.825	.007
	ROA	1.098	.191	.691	5.753	.000
	LEVERAG E	-.009	.011	-.090	-.816	.419
	SIZE	-.011	.009	-.151	-1.264	.213
	PSBS	.016	.022	.085	.723	.474

a. Dependent Variable: ISR