

LAMPIRAN



Lampiran 1. Kuesioner Penelitian

FINANCIAL LITERACY DAN FINANCIAL TECHNOLOGY TERHADAP SUSTAINABILITY UMKM

Kepada Yth :

Bapak / Ibu / Saudara/-i

Ditempat

Dengan hormat

Bersama kuesioner ini, saya menyampaikan beberapa pertanyaan yang berupa pernyataan. Besar harapan saya Bapak / Ibu / Saudara /i menjawab pertanyaan-pertanyaan tersebut berdasarkan pandangan dan pengalaman Bapak / Ibu / saudara /i. Pertanyaan-pertanyaan tersebut merupakan bagian dari rangkaian penelitian yang sedang saya lakukan dalam rangka menyelesaikan Pra Skripsi, Jurusan Akuntansi, Universitas Islam Sultan Agung Semarang. Adapun penelitian ini bertujuan untuk mengetahui “***FINANCIAL LITERACY DAN FINANCIAL TECHNOLOGY TERHADAP SUSTAINABILITY UMKM***”.

Pendapat Bapak / Ibu / Saudara /i dalam kuesioner ini mempunyai arti yang sangat penting. Untuk itu mohon bantuan Bapak / Ibu / Saudara /i mengisi angket ini dengan apada adanya. Semua informasi yang didapatkan ini akan menjadi bahan penelitian secara akademis. Data dari penelitian ini tidak akan dipublikasikan namun hanya untuk kepentingan ilmiah.

Atas bantuan dan kesediaannya meluangkan waktu untuk menjawab keusioner ini, saya ucapkan terima kasih.

Semarang , Juli 2021

Hormat saya,

Peneliti

**FINANCIAL LITERACY DAN FINANCIAL TECHNOLOGY TERHADAP
SUSTAINABILITY UMKM**

KUESIONER PENELITIAN

Beri tanda (√) bila jawaban saudara sesuai dengan jawaban di bawah ini :

SS = Sangat setuju

TS = Tidak Setuju.

S = Setuju

STS = Sangat Tidak Setuju.

CS = Cukup Setuju

Contoh :

STS	TS	CS	S	SS
		√		

Identitas Responden

1. Umur :
2. Menggunakan Teknologi : Iya Tidak
3. Tingkat Pendidikan : SMP / sederajat SMA / sederajat
 D3 S1
 Lainnya
 (Sebutkan)
4. Lama Usaha : tahun
5. Jumlah Pekerja :

PETUNJUK PENGISIAN QUESTIONER

Berikan tanda centang (V) pada jawban yang anda pilih di lembar jawaban yang telah disediakan. Pilihlah jawaban yang sesuai dengan perasaan, pendapat dan keadaan Bapak/Ibu/Saudara/i yang sebenarnya.

PILIHAN JAWABAN	KETERANGAN
STS	Sangat Tidak Setuju
TS	Tidak Setuju
N	Netral
S	Setuju
SS	Sangat Setuju

DAFTAR PERTANYAAN QUESTIONER

NO	PERTANYAAN	PILIHAN				
		STS	TS	N	S	SS
A. <i>SUSTAINABILITY</i> UMKM						
1	Permodalan usaha kami menggunakan modal pribadi dan pinjaman bank.					
2	Permodalan usaha kami berjalan lancar tanpa ada kendala.					
3	Saya memberikan pengarahan dan pelatihan untuk karyawan selama masa kerja.					
4	Saya memberikan reward (imbalan/ bonus) bagi karyawan yang pekerjaannya lebih baik dibandingkan dengan karyawan yang lain.					
5	Saya mempertahankan kualitas produk dalam setiap produksi.					
6	Saya melakukan inovasi pada produk.					
7	usaha kami meningkatkan kapasitas produksi setiap tahun.					
8	Membangun jejaring pemasaran dalam					

	memaksimalkan pendapatan.					
9	Usaha kami menggunakan teknologi dalam melakukan pemasaran.					
<i>B. FINANCIAL LITERACY</i>						
10	Saya sudah melakukan pencatatan / pembukuan keuangan semua transaksi.					
11	Usaha kami melakukan pencatatan dan pembukuan keuangan secara periodik.					
12	Saya sudah menyusun laporan keuangan seperti laporan laba rugi, laporan posisi keuangan, laporan arus kas, dan neraca.					
13	Saya sudah melakukan penyusunan laporan keuangan sesuai dengan standar akuntansi yang berlaku yaitu SAK EMKM.					
14	Saya sudah melakukan perencanaan anggaran untuk usaha kedepannya.					
15	Saya sudah melakukan penganggaran bisnis untuk usaha pada saat ini.					
16	Saya sudah melakukan perencanaan usaha untuk kedepannya					
<i>C. FINANCIAL TECHNOLOGY</i>						
17	Saya memanfaatkan aplikasi online <i>CREDIVO</i> dalam melakukan peminjaman modal.					
18	Saya memanfaatkan aplikasi online <i>GO-PAY</i> dalam melakukan transaksi pembayaran.					
19	Saya memanfaatkan aplikasi online <i>OVO</i> pada usaha saya agar lebih praktis dalam bertransaksi .					
20	Saya memanfaatkan aplikasi online <i>I.SAKU</i> untuk					

	membangun kepuasan pelanggan.					
--	-------------------------------	--	--	--	--	--



Lampiran 2. Tabulasi Data

x1.1	x1.2	x1.3	x1.4	x1.5	x1.6	x1.7	Jumlah
5	4	4	3	5	5	5	26
4	4	5	4	5	3	4	25
3	5	4	3	5	5	4	25
5	5	5	5	5	5	4	30
5	4	4	5	4	5	5	27
4	4	3	4	5	4	4	24
5	5	4	5	5	5	5	29
4	4	5	4	4	4	4	25
5	5	3	5	5	5	5	28
5	5	5	5	5	5	5	30
5	3	4	5	3	5	5	25
5	4	4	5	4	5	5	27
4	5	4	4	5	4	4	26
5	4	5	5	4	5	5	28
5	4	3	5	4	5	5	26
4	3	4	4	3	4	4	22
4	5	4	4	5	4	4	26
5	5	4	5	5	5	5	29
5	4	5	5	4	5	5	28
5	4	3	5	4	5	5	26
5	4	5	5	4	5	5	28
4	4	4	4	4	4	4	24
5	4	3	5	4	5	5	26
5	5	4	5	5	5	5	29
4	5	4	4	5	4	4	26
4	4	4	4	4	4	4	24
4	5	4	4	5	4	4	26

4	4	4	4	4	4	4	24
5	5	3	5	5	5	5	28
4	4	3	4	4	4	4	23
5	5	5	5	5	5	5	30
3	3	2	3	3	3	3	17
4	4	3	4	4	4	4	23
4	5	5	4	5	4	4	27
4	4	3	4	4	4	4	23
4	4	3	4	4	4	4	23
4	5	3	4	5	4	4	25
3	3	2	3	3	3	3	17
5	5	5	5	4	5	5	29
3	4	3	3	4	3	3	20
4	4	4	4	4	4	4	24
4	4	5	4	4	4	4	25
4	3	4	4	3	4	4	22
3	3	3	3	3	3	3	18
5	5	3	5	5	5	5	28
4	4	3	4	4	4	4	23
4	4	4	4	4	4	4	24
3	3	3	3	3	4	3	19
3	3	3	3	3	3	3	18
3	3	3	5	3	3	3	20
3	5	3	3	5	3	3	22
3	3	3	3	3	3	3	18
3	3	3	3	3	3	3	18
4	4	4	4	4	4	4	24
4	4	4	4	4	4	4	24
4	4	4	4	4	4	4	24
3	3	2	3	3	3	3	17

4	4	3	4	4	5	4	24
4	4	4	4	4	4	4	24
4	4	3	4	4	4	4	23
4	5	4	4	5	4	4	26
3	3	3	3	3	3	3	18
5	4	4	5	4	5	5	27
5	5	5	5	5	5	5	30
4	4	3	4	4	4	4	23
4	4	4	4	4	4	4	24
5	5	5	5	5	5	5	30
4	4	3	4	4	4	4	23
4	4	5	4	4	4	4	25
4	4	3	4	4	4	4	23
4	4	4	4	4	4	4	24
4	5	4	4	5	4	4	26
4	4	4	4	4	4	4	24
5	5	3	5	5	5	5	28
4	4	3	4	4	4	4	23
5	5	5	5	5	5	5	30
3	3	2	3	3	3	3	17
4	4	3	4	4	4	4	23
4	5	5	4	5	4	4	27
4	4	3	4	4	4	5	23
4	4	3	4	4	4	4	23
4	5	3	4	5	4	4	25
3	3	2	3	3	3	5	17
5	5	5	5	5	5	5	30
3	4	3	3	4	3	3	20
4	4	4	4	4	4	4	24
4	4	5	4	4	4	4	25

4	3	4	4	3	4	4	22
3	3	3	3	3	3	3	18
5	5	3	5	5	5	5	28
4	4	3	4	4	4	4	23
4	4	4	4	4	4	4	24
3	3	3	3	3	3	3	18
3	3	3	3	3	3	3	18
3	3	3	3	3	3	3	18
3	3	3	3	3	3	3	18
3	5	3	3	5	3	3	22
3	3	3	3	3	3	3	18
3	3	3	3	3	3	3	18
4	4	4	4	4	4	4	24
4	4	4	4	4	4	4	24
4	4	4	4	4	4	4	24
3	3	2	3	3	3	3	17
4	4	3	4	4	4	4	23
4	4	4	4	4	4	4	24
4	4	3	4	4	4	4	23
4	5	4	4	5	4	4	26
3	3	3	3	3	3	3	18
5	4	4	5	4	5	5	27
5	5	5	5	5	5	5	30
4	4	3	4	4	4	4	23
4	4	4	4	4	4	4	24
5	5	5	5	5	5	5	30
4	4	3	4	4	4	4	23
4	4	5	4	4	4	4	25
4	4	3	4	4	4	4	23
4	4	4	4	4	4	4	24
3	3	2	3	3	3	3	17

4	4	3	4	4	4	4	23
4	4	4	4	4	4	4	24
4	4	3	4	4	4	4	23
4	5	4	4	5	4	4	26
3	3	3	3	3	3	3	18
5	4	4	5	4	5	5	27
5	5	5	5	5	5	5	30
4	4	3	4	4	4	3	23
4	4	4	4	4	4	3	24
5	5	5	5	5	5	5	30
4	4	3	4	4	4	4	23
4	4	5	4	4	4	4	25
4	4	3	4	4	4	4	23

x2.1	x2.2	x2.3	x2.4	jumlah
4	4	5	5	18
4	3	4	3	14
4	4	4	5	17
5	5	5	4	19
4	3	4	3	14
3	3	3	3	12
5	5	5	4	19
5	5	5	5	20
5	4	5	4	18
5	5	5	3	18
5	4	5	3	17
5	3	5	3	16
4	4	4	4	16
5	5	5	5	20
5	5	5	5	20

4	4	4	4	16
4	4	4	4	16
5	5	5	5	20
4	5	4	5	18
5	4	5	4	18
4	5	4	5	18
5	3	5	3	16
4	4	4	4	16
5	5	5	5	20
5	4	5	4	18
4	4	4	4	16
4	4	4	4	16
4	4	4	4	16
4	4	4	4	16
5	3	5	3	16
5	5	5	5	20
4	4	4	4	16
4	3	4	3	14
5	5	5	5	20
4	4	4	4	16
4	4	4	4	16
5	5	5	5	20
4	3	4	3	14
5	5	5	5	20
3	3	3	3	12
5	5	5	5	20
5	5	5	5	20
3	3	3	3	12
3	3	3	3	12
3	3	3	3	12

4	3	4	3	14
4	4	4	4	16
4	3	4	3	14
5	4	5	4	18
4	4	4	4	16
4	4	4	4	16
4	4	4	4	16
3	3	3	3	12
4	5	4	5	18
3	3	3	3	12
5	3	5	3	16
3	3	3	3	12
4	4	4	4	16
4	4	4	4	16
3	3	3	3	12
5	5	5	5	20
4	4	4	4	16
5	5	5	5	20
5	5	5	5	20
3	3	3	3	12
4	4	4	4	16
5	5	5	5	20
3	4	3	4	14
5	5	5	5	20
4	4	4	4	16
4	4	4	4	16
4	4	4	4	16
4	4	4	4	16
4	4	4	4	16
5	3	5	3	16

5	5	5	5	20
4	4	4	4	16
4	3	4	3	14
5	5	5	5	20
4	4	4	4	16
4	4	4	4	16
5	5	5	5	20
4	3	4	3	14
5	5	5	5	20
3	3	3	3	12
5	5	5	5	20
5	5	5	5	20
3	3	3	3	12
3	3	3	3	12
3	3	3	3	12
4	3	4	3	14
4	4	4	4	16
4	3	4	3	14
5	4	5	4	18
4	4	4	4	16
4	4	4	4	16
4	4	4	4	16
4	4	4	4	16
3	3	3	3	12
4	5	4	5	18
3	3	3	3	12
5	3	5	3	16
3	3	3	3	12
4	4	4	4	16
4	4	4	4	16
3	3	3	3	12

5	5	5	5	20
4	4	4	4	16
5	5	5	5	20
5	5	5	5	20
3	3	3	3	12
4	4	4	4	16
5	5	5	5	20
3	4	3	4	14
5	5	5	5	20
4	4	4	4	16
5	3	5	3	16
3	3	3	3	12
4	4	4	4	16
4	4	4	4	16
3	3	3	3	12
5	5	5	5	20
4	4	4	4	16
5	5	5	5	20
5	5	5	5	20
3	3	3	3	12
4	4	4	4	16
5	5	5	5	20
3	4	3	4	14
5	5	5	5	20
4	4	4	4	16

Y1	Y2	Y3	Y4	Y5	Y6	Y7	Y8	Y9	jumlah
4	4	5	3	4	4	5	4	4	37
4	4	5	4	3	3	3	5	3	34
4	4	4	4	4	3	4	4	4	35
5	4	5	5	5	5	5	5	5	44
4	5	5	4	3	4	3	4	3	35
3	4	4	3	3	3	3	3	3	29
5	4	4	5	5	5	5	5	5	43
5	4	5	5	5	5	5	5	5	44
5	4	5	5	4	5	4	5	4	41
5	4	5	5	5	5	5	5	5	44
5	4	4	5	4	5	4	5	4	40
5	4	5	5	3	5	3	5	3	38
4	5	4	4	4	4	4	4	4	37
5	4	5	5	5	5	5	5	5	44
5	3	5	5	5	5	5	5	5	43
4	3	4	4	4	4	4	4	4	35
4	4	5	4	4	4	4	4	4	37
5	4	4	5	5	5	5	5	5	43
4	5	5	4	5	4	5	4	5	41
5	4	5	5	4	5	4	5	4	41
4	4	5	4	5	4	5	4	5	40
5	4	4	5	3	5	3	5	3	37
4	4	4	4	4	4	4	4	4	36
5	4	5	5	5	5	5	5	5	44
5	4	5	5	4	5	4	5	4	41
4	4	4	4	4	4	4	4	4	36
4	5	5	4	4	4	4	4	4	38
4	5	5	4	4	4	4	4	4	38
4	4	5	4	4	4	4	4	4	37

5	4	4	5	3	5	3	5	3	37
5	4	5	5	5	5	5	5	5	44
4	3	4	4	4	4	4	4	4	35
4	4	3	4	3	4	3	4	3	32
5	4	4	5	5	5	5	5	5	43
4	5	4	4	4	4	4	4	4	37
4	4	4	4	4	4	4	4	4	36
5	5	4	5	5	5	5	5	5	44
4	3	4	4	3	4	3	4	3	32
5	5	4	5	5	5	5	5	5	44
3	3	3	3	3	3	3	3	3	27
5	4	4	5	5	5	5	5	5	43
5	5	4	5	5	5	5	5	5	44
3	4	5	3	3	3	3	3	3	30
3	4	3	3	3	3	3	3	3	28
3	4	4	3	3	3	3	3	3	29
4	3	3	4	3	4	3	4	3	31
4	4	4	4	4	4	4	4	4	36
4	4	4	4	3	4	3	4	3	33
5	4	4	5	4	5	4	5	4	40
4	3	3	4	4	4	4	4	4	34
4	4	3	4	4	4	4	4	4	35
4	3	3	4	4	4	4	4	4	34
3	3	3	3	3	3	3	3	3	27
4	3	4	4	5	4	5	4	5	38
3	4	3	3	3	3	3	3	3	28
5	3	3	5	3	5	3	5	3	35
3	3	3	3	3	3	3	3	3	27
4	3	2	4	4	4	4	4	4	33
4	4	5	4	4	4	4	4	4	37

3	4	3	3	3	3	3	3	3	28
5	4	4	5	5	5	5	5	5	43
4	3	3	4	4	4	4	4	4	34
5	2	4	5	5	5	5	5	5	41
5	5	5	5	5	5	5	5	5	45
3	4	5	3	3	3	3	3	3	30
4	5	4	4	4	4	4	4	4	37
5	5	5	5	5	5	5	5	5	45
3	5	3	3	4	3	4	3	4	32
5	4	5	5	5	5	5	5	5	44
4	3	3	4	4	4	4	4	4	34
4	4	4	4	4	4	4	4	4	36
4	5	5	4	4	4	4	4	4	38
4	5	5	4	4	4	4	4	4	38
4	4	5	4	4	4	4	4	4	37
5	4	4	5	3	5	3	5	3	37
5	4	5	5	5	5	5	5	5	44
4	3	4	4	4	4	4	4	4	35
4	4	3	4	3	4	3	4	3	32
5	4	4	5	5	5	5	5	5	43
4	5	4	4	4	4	4	4	4	37
4	4	4	4	4	4	4	4	4	36
5	5	4	5	5	5	5	5	5	44
4	3	4	4	3	4	3	4	3	32
5	5	4	5	5	5	5	5	5	44
3	3	3	3	3	3	3	3	3	27
5	4	4	5	5	5	5	5	5	43
5	5	4	5	5	5	5	5	5	44
3	4	5	3	3	3	3	3	3	30
3	4	3	3	3	3	3	3	3	28

3	4	4	3	3	3	3	3	3	29
4	3	3	4	3	4	3	4	3	31
4	4	4	4	4	4	4	4	4	36
4	4	4	4	3	4	3	4	3	33
5	4	4	5	4	5	4	5	4	40
4	3	3	4	4	4	4	4	4	34
4	4	3	4	4	4	4	4	4	35
4	3	3	4	4	4	4	4	4	34
3	3	3	3	3	3	3	3	3	27
4	3	4	4	5	4	5	4	5	38
3	4	3	3	3	3	3	3	3	28
5	3	3	5	3	5	3	5	3	35
3	3	3	3	3	3	3	3	3	27
4	3	2	4	4	4	4	4	4	33
4	4	5	4	4	4	4	4	4	37
3	4	3	3	3	3	3	3	3	28
5	4	4	5	5	5	5	5	5	43
4	3	3	4	4	4	4	4	4	34
5	2	4	5	5	5	5	5	5	41
5	5	5	5	5	5	5	5	5	45
3	4	5	3	3	3	3	3	3	30
4	5	4	4	4	4	4	4	4	37
5	5	5	5	5	5	5	5	5	45
3	5	3	3	4	3	4	3	4	32
5	4	5	5	5	5	5	5	5	44
4	3	3	4	4	4	4	4	4	34
5	3	3	5	3	5	3	5	3	35
3	3	3	3	3	3	3	3	3	27
4	3	2	4	4	4	4	4	4	33
4	4	5	4	4	4	4	4	4	37

3	4	3	3	3	3	3	3	3	28
5	4	4	5	5	5	5	5	5	43
4	3	3	4	4	4	4	4	4	34
5	2	4	5	5	5	5	5	5	41
5	5	5	5	5	5	5	5	5	45
3	4	5	3	3	3	3	3	3	30
4	5	4	4	4	4	4	4	4	37
5	5	5	5	5	5	5	5	5	45
3	5	3	3	4	3	4	3	4	32
5	4	5	5	5	5	5	4	4	42
4	3	3	4	4	4	4	4	4	34



Lampiran 3. Deskriptif Responden dan Variabel

STATISTIK DESKRIPTIF**Descriptive Statistics**

	N	Minimum	Maximum	Mean	Std. Deviation
Financial Literacy	130	21	35	28.97	4.486
Financial Technology	130	12	20	16.38	2.297
Sustainability Usaha	130	12	20	16.35	2.302
Valid N (listwise)	130				

STATISTIK DESKRIPTIF RESPONDEN

X1

X1.1

	Frequency	Percent	Valid Percent	Cumulative Percent
Valid N	23	17.7	17.7	17.7
S	61	46.9	46.9	64.6
SS	46	35.4	35.4	100.0
Total	130	100.0	100.0	

X1.2

	Frequency	Percent	Valid Percent	Cumulative Percent
Valid N	23	17.7	17.7	17.7
S	59	45.4	45.4	63.1
SS	48	36.9	36.9	100.0
Total	130	100.0	100.0	

X1.3

	Frequency	Percent	Valid Percent	Cumulative Percent
Valid N	32	24.6	24.6	24.6
S	54	41.5	41.5	66.2
SS	44	33.8	33.8	100.0
Total	130	100.0	100.0	

X1.4

	Frequency	Percent	Valid Percent	Cumulative Percent
Valid N	23	17.7	17.7	17.7
S	61	46.9	46.9	64.6
SS	46	35.4	35.4	100.0
Total	130	100.0	100.0	

X1.5

	Frequency	Percent	Valid Percent	Cumulative Percent
Valid N	34	26.2	26.2	26.2
S	52	40.0	40.0	66.2
SS	44	33.8	33.8	100.0
Total	130	100.0	100.0	

X1.6

	Frequency	Percent	Valid Percent	Cumulative Percent
Valid N	23	17.7	17.7	17.7
S	61	46.9	46.9	64.6
SS	46	35.4	35.4	100.0
Total	130	100.0	100.0	

X1.7

	Frequency	Percent	Valid Percent	Cumulative Percent
Valid N	34	26.2	26.2	26.2
S	52	40.0	40.0	66.2
SS	44	33.8	33.8	100.0
Total	130	100.0	100.0	

X2

X2.1

	Frequency	Percent	Valid Percent	Cumulative Percent
Valid N	29	22.3	22.3	22.3
S	63	48.5	48.5	70.8
SS	38	29.2	29.2	100.0
Total	130	100.0	100.0	

X2.2

	Frequency	Percent	Valid Percent	Cumulative Percent
Valid N	30	23.1	23.1	23.1
S	60	46.2	46.2	69.2
SS	40	30.8	30.8	100.0
Total	130	100.0	100.0	

X2.3

	Frequency	Percent	Valid Percent	Cumulative Percent
Valid N	27	20.8	20.8	20.8
S	63	48.5	48.5	69.2
SS	40	30.8	30.8	100.0
Total	130	100.0	100.0	

X2.4

	Frequency	Percent	Valid Percent	Cumulative Percent
Valid N	21	16.2	16.2	16.2
S	70	53.8	53.8	70.0
SS	39	30.0	30.0	100.0
Total	130	100.0	100.0	

Y

Y1

	Frequency	Percent	Valid Percent	Cumulative Percent
Valid N	23	17.7	17.7	17.7
S	63	48.5	48.5	66.2
SS	44	33.8	33.8	100.0
Total	130	100.0	100.0	

Y2

	Frequency	Percent	Valid Percent	Cumulative Percent
Valid TS	9	6.9	6.9	6.9
N	32	24.6	24.6	31.5
S	56	43.1	43.1	74.6
SS	33	25.4	25.4	100.0
Total	130	100.0	100.0	

Y3

	Frequency	Percent	Valid Percent	Cumulative Percent
Valid TS	5	3.8	3.8	3.8
N	27	20.8	20.8	24.6
S	40	30.8	30.8	55.4
SS	58	44.6	44.6	100.0
Total	130	100.0	100.0	

Y4

	Frequency	Percent	Valid Percent	Cumulative Percent
Valid N	23	17.7	17.7	17.7
S	63	48.5	48.5	66.2
SS	44	33.8	33.8	100.0

Total	130	100.0	100.0
-------	-----	-------	-------

Y5

	Frequency	Percent	Valid Percent	Cumulative Percent
Valid TS	5	3.8	3.8	3.8
N	28	21.5	21.5	25.4
S	40	30.8	30.8	56.2
SS	57	43.8	43.8	100.0
Total	130	100.0	100.0	

Y6

	Frequency	Percent	Valid Percent	Cumulative Percent
Valid N	23	17.7	17.7	17.7
S	64	49.2	49.2	66.9
SS	43	33.1	33.1	100.0
Total	130	100.0	100.0	

Y7

	Frequency	Percent	Valid Percent	Cumulative Percent
Valid TS	5	3.8	3.8	3.8
N	28	21.5	21.5	25.4
S	40	30.8	30.8	56.2
SS	57	43.8	43.8	100.0
Total	130	100.0	100.0	

Y8

	Frequency	Percent	Valid Percent	Cumulative Percent
Valid N	23	17.7	17.7	17.7
S	64	49.2	49.2	66.9
SS	43	33.1	33.1	100.0
Total	130	100.0	100.0	

Y9

	Frequency	Percent	Valid Percent	Cumulative Percent
Valid N	23	17.7	17.7	17.7
S	63	48.5	48.5	66.2
SS	44	33.8	33.8	100.0
Total	130	100.0	100.0	



X1.3	Pearson Correlation	.529**	.507**	1	.529**	.987**	.529**	.987**	.842**
	Sig. (2-tailed)	.000	.000		.000	.000	.000	.000	.000
	N	130	130	130	130	130	130	130	130
X1.4	Pearson Correlation	1.000**	.970**	.529**	1	.526**	1.000**	.526**	.901**
	Sig. (2-tailed)	.000	.000	.000		.000	.000	.000	.000
	N	130	130	130	130	130	130	130	130
X1.5	Pearson Correlation	.526**	.491**	.987**	.526**	1	.526**	1.000**	.840**
	Sig. (2-tailed)	.000	.000	.000	.000		.000	.000	.000
	N	130	130	130	130	130	130	130	130
X1.6	Pearson Correlation	1.000**	.970**	.529**	1.000**	.526**	1	.526**	.901**
	Sig. (2-tailed)	.000	.000	.000	.000	.000		.000	.000
	N	130	130	130	130	130	130	130	130
X1.7	Pearson Correlation	.526**	.491**	.987**	.526**	1.000**	.526**	1	.840**
	Sig. (2-tailed)	.000	.000	.000	.000	.000	.000		.000
	N	130	130	130	130	130	130	130	130
Financial Literacy	Pearson Correlation	.901**	.875**	.842**	.901**	.840**	.901**	.840**	1
	Sig. (2-tailed)	.000	.000	.000	.000	.000	.000	.000	
	N	130	130	130	130	130	130	130	130

** . Correlation is significant at the 0.01 level (2-tailed).

RELIABILITAS X2

Correlations

		X2.1	X2.2	X2.3	X2.4	Financial Technology
X2.1	Pearson Correlation	1	.506**	.940**	.336**	.863**
	Sig. (2-tailed)		.000	.000	.000	.000
	N	130	130	130	130	130
X2.2	Pearson Correlation	.506**	1	.563**	.501**	.798**
	Sig. (2-tailed)	.000		.000	.000	.000

	N	130	130	130	130	130
X2.3	Pearson Correlation	.940**	.563**	1	.394**	.898**
	Sig. (2-tailed)	.000	.000		.000	.000
	N	130	130	130	130	130
X2.4	Pearson Correlation	.336**	.501**	.394**	1	.678**
	Sig. (2-tailed)	.000	.000	.000		.000
	N	130	130	130	130	130
Financial Technology	Pearson Correlation	.863**	.798**	.898**	.678**	1
	Sig. (2-tailed)	.000	.000	.000	.000	
	N	130	130	130	130	130

** . Correlation is significant at the 0.01 level (2-tailed).

RELIABILITAS Y

Correlations

		Y1	Y2	Y3	Y4	Y5	Y6	Y7	Y8	Y9	Sustainability Usaha
Y1	Pearson Correlation	1	.072	.231**	1.000	.222*	.992**	.222*	.992**	.984**	.727**
	Sig. (2-tailed)		.412	.008	.000	.011	.000	.011	.000	.000	.000
	N	130	130	130	130	130	130	130	130	130	130
Y2	Pearson Correlation	.072	1	.656**	.072	.662**	.071	.642**	.071	.072	.677**
	Sig. (2-tailed)	.412		.000	.412	.000	.421	.000	.421	.412	.000
	N	130	130	130	130	130	130	130	130	130	130
Y3	Pearson Correlation	.231**	.656**	1	.231**	.990**	.222*	.971**	.222*	.231**	.776**
	Sig. (2-tailed)	.008	.000		.008	.000	.011	.000	.011	.008	.000

Sustainability Usaha	Pearson Correlation	.727**	.677*	.776*	.727**	.769*	.718**	.754*	.718**	.717*	1
	Sig. (2-tailed)	.000	.000	.000	.000	.000	.000	.000	.000	.000	
	N	130	130	130	130	130	130	130	130	130	130

** . Correlation is significant at the 0.01 level (2-tailed).

* . Correlation is significant at the 0.05 level (2-tailed).



Lampiran 5. Hasil Uji Asumsi Klasik

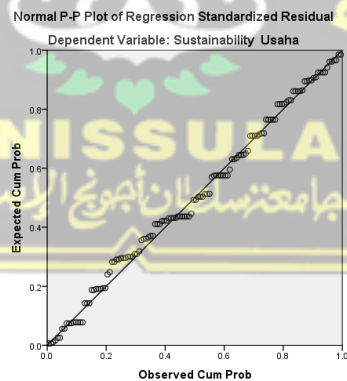
UJI NORMALITAS – UJI KOLMOGOROV SMIRNOV DAN P-PLOT

One-Sample Kolmogorov-Smirnov Test

		Unstandardized Residual
N		130
Normal Parameters ^{a,b}	Mean	.0000000
	Std. Deviation	1.39019951
Most Extreme Differences	Absolute	.065
	Positive	.049
	Negative	-.065
Test Statistic		.065
Asymp. Sig. (2-tailed)		.200 ^{c,d}

- Test distribution is Normal.
- Calculated from data.
- Lilliefors Significance Correction.
- This is a lower bound of the true significance.

UJI NORMALITAS – UJI P-PLOT



UJI MULTIKOLINEARITAS

Model	Unstandardized Coefficients		Standardized Coefficients	Collinearity Statistics	
	B	Std. Error	Beta	Tolerance	VIF
1 (Constant)	3.045	.906			
Financial Literacy	.181	.044	.353	.394	2.536
Financial Technology	.492	.086	.491	.394	2.536

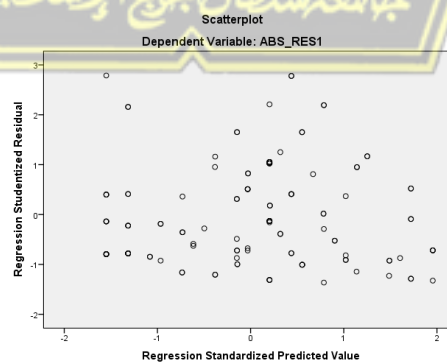
a. Dependent Variable: Sustainability Usaha

UJI HETEROSKEDASTISITAS – UJI GLEJSER

Model	Unstandardized Coefficients		Standardized Coefficients	t	Sig.
	B	Std. Error	Beta		
1 (Constant)	2.041	.549		3.717	.000
Financial Literacy	-.015	.027	-.080	-.576	.566
Financial Technology	-.031	.052	-.083	-.594	.553

a. Dependent Variable: ABS_RES1

UJI HETEROSKEDASTISITAS – UJI SCATERPLOT



Lampiran 6. Hasil Uji Kelayakan Modal

UJI R SQUARE

Model Summary^b

Model	R	R Square	Adjusted R Square	Std. Error of the Estimate	Durbin-Watson
1	.797 ^a	.635	.630	1.401	2.106


- a. Predictors: (Constant), Financial Technology, Financial Literacy
 b. Dependent Variable: Sustainability Usaha

UJI F - SIMULTAN

ANOVA^a

Model		Sum of Squares	df	Mean Square	F	Sig.
1	Regression	434.411	2	217.205	110.645	.000 ^b
	Residual	249.312	127	1.963		
	Total	683.723	129			

- a. Dependent Variable: Sustainability Usaha
 b. Predictors: (Constant), Financial Technology, Financial Literacy



Lampiran 7. Hasil Uji Persamaan Regresi Linear Berganda dan Uji t

UJI REGRESI LIENAR BERGANDA DAN UJI T

Coefficients ^a					
Model	Unstandardized Coefficients		Standardized Coefficients	t	Sig.
	B	Std. Error	Beta		
1 (Constant)	3.045	.906		3.360	.001
Financial Literacy	.181	.044	.353	4.142	.000
Financial Technology	.492	.086	.491	5.749	.000

a. Dependent Variable: Sustainability Usaha

