



IAMPIRAN

Lampiran 1 : Kuesioner

KUESIONER

PENEIITIAN SKRIPSI

***PENGARUH E-COMMERCE, BUDAYA ORGANISASI DAN PENGGUNAAN
SISTEM INFORMASI AKUNTANSI TERHADAP KINERJA KEUANGAN
PERUSAHAAN PADA USAHA MICRO, KECII DAN MENENGAH (UMKM) DI
KOTA SEMARANG***

Studi kasus pada UMKM di Kota Semarang

Sebagai penulis saya sangat memahami sepenuhnya bahwa waktu anda sangat terbatas dan berharga. Namun demikian, saya sangat berharap kesediaan anda untuk dapat meluangkan waktu untuk mengisi kuesioner ini. Kuesioner ini disusun dalam rangka penyusunan (Skripsi) yang akan dipergunakan sebagai salah satu syarat untuk dapat lulus dari Program S1 FakuItas Ekonomi Universitas Islam SuItan Agung Semarang. Oleh sebab itu mohon kesediaan saudara/I untuk meluangkan sedikit waktu untuk berpartisipasi melengkapi kuesioner ini dengan lengkap dan jujur. Pengisian kuesioner ini dengan memberikan tanda silang (X) atau check (√) pada salah satu pertanyaan pilihan. Atas kerjasama dan partisipasinya, saya ucapkan terima kasih.

A. Gambaran umum perusahaan.

1. Nama responden : _____
2. Nama UMKM : _____
3. Alamat usaha : _____
4. Iama usaha berdiri : _____
5. Omzet per-tahun : _____
6. Menggunakan E-commerce dalam kegiatan usaha : _____

B. Petunjuk pengisian

Berikut ini merupakan pernyataan umum yang telah disusun oleh penulis mengenai kondisi di usaha bapak/ibu. Dalam pernyataan ini tidak terdapat pendapat benar atau salah. Bapak/ibu dimohon untuk mengisi pernyataan yang

ada dibawah paling sesuai dengan kondisi dan situasi perusahaan. Jawaban diberikan dengan kriteria sebagai berikut :

5	4	3	2	1
Sangat Setuju	Setuju	Netral	Tidak Setuju	Sangat Tidak Setuju

C. Pernyataan Untuk Responden

No	Pernyataan	1	2	3	4	5
E-COMMERCE						
1	E-commerce membantu saya dalam meningkatkan pertukaran informasi dengan para konsumen.					
2	Saya menggunakan website atau market place yang menjelaskan mengenai produk usaha saya.					
3	E-commerce membantu meningkatkan loyalitas konsumen terhadap usaha yang saya miliki.					
4	Saya memiliki strategi yang berkaitan dengan pengembangan E-commerce pada usaha saya.					
5	E-commerce membantu usaha saya memiliki posisi yang kuat dalam sebuah persaingan.					
6	E-commerce mampu untuk menarik investor untuk berinvestasi ke bisnis yang saya miliki.					
7	E-commerce mempermudah akses pasar internasional.					
8	E-commerce membantu saya untuk memperluas jangkauan bisnis.					
BUDAYA ORGANISASI						
1	Dalam bekerja saya dituntut untuk berfikir inovatif dan berani dalam mengambil resiko kerja.					
2	Setiap kali melakukan pekerjaan saya selalu mengutamakan kecermatan, analisi dan perhatian terhadap detail.					
3	Pekerjaan yang saya lakukan memiliki kecenderungan mengutamakan kinerja tim.					

4	Loyalitas saya terhadap tim sangat tinggi.				
5	Saya orang yang bekerja lebih agresif dan kompetitif dari pada santai.				
6	Pekerjaan yang ada selalu menekankan pada kesetabilan.				
	PENGUNAAN SISTEM INFORMASI AKUNTANSI				
1	Penggunaan Sistem Informasi Akuntansi yang saya gunakan dapat membantu dalam pengambilan keputusan operasional usaha.				
2	Penggunaan Sistem Informasi Akuntansi yang saya gunakan mampu membantu dalam proses pengendalian internal.				
3	Penggunaan Sistem Informasi Akuntansi mampu meningkatkan kualitas laporan keuangan.				
4	Penggunaan Sistem Informasi Akuntansi yang saya gunakan dapat menghasilkan informasi yang akurat.				
5	Penggunaan Sistem Informasi Akuntansi mampu menghasilkan laporan yang tepat.				
	KINERJA KEUANGAN PERUSAHAAN				
1	Usaha mengalami peningkatan penjualan setiap bulan.				
2	Adanya peningkatan jumlah konsumen setiap bulan.				
3	Saya mendapat modal dari luar usaha.				
4	Konsumen tidak hanya dari Indonesia namun juga dari luar negeri.				
5	Keuntungan/laba usaha setiap bulan kadang meningkat kadang menurun.				

Iampiran 2 : Rekapitulasi Responden

Nama Usaha	Iama Usaha Berdiri	Omzet / Thn
Izzaazka Handmade.	6 Sampai 10 Thn	Rp. 50 juta Sampai Dengan Rp. 300 juta / Thn

Tyan Cake.	1 Sampai 5 Thn	Rp. 50 juta Sampai Dengan Rp. 300 juta / Thn
AIK Snack	6 Sampai 10 Thn	Rp. 300 juta Sampai Dengan Rp. 2,5 miliar / Thn
Iazim Jaya	Iebih dari 10 Thn	Rp. 2,5 miliar Sampai Dengan Rp. 4,5 miliar / Thn
Nugroho Rentcar.	6 Sampai 10 Thn	Rp. 300 juta Sampai Dengan Rp. 2,5 miliar / Thn
AJ Catering	6 Sampai 10 Thn	Rp. 300 juta Sampai Dengan Rp. 2,5 miliar / Thn
Elisa Fashion	1 Sampai 5 Thn	Rp. 50 juta Sampai Dengan Rp. 300 juta / Thn
Grosir Variasi Mobil	Iebih dari 10 Thn	Rp. 2,5 miliar Sampai Dengan Rp. 4,5 miliar / Thn
Soed Craf	6 Sampai 10 Thn	Rp. 300 juta Sampai Dengan Rp. 2,5 miliar / Thn
Jajanan Mangrove	Iebih dari 10 Thn	Rp. 2,5 miliar Sampai Dengan Rp. 4,5 miliar / Thn
Naya Snack	1 Sampai 5 Thn	Rp. 50 juta Sampai Dengan Rp. 300 juta / Thn
FURNIQ (Furniture Uniq)	Iebih dari 10 Thn	Rp. 2,5 miliar Sampai Dengan Rp. 4,5 miliar / Thn
AI-Mashuroh Agency	Iebih dari 10 Thn	Rp. 300 juta Sampai Dengan Rp. 2,5 miliar / Thn
IYEIART & PRODUCTION	1 Sampai 5 Thn	Rp. 50 juta Sampai Dengan Rp. 300 juta / Thn
Nori Merah	6 Sampai 10 Thn	Rp. 300 juta Sampai Dengan Rp. 2,5 miliar / Thn
Geprek Katsu Express	1 Sampai 5 Thn	Rp. 300 juta Sampai Dengan Rp. 2,5 miliar / Thn
Selecta	6 Sampai 10 Thn	Rp. 2,5 miliar Sampai Dengan Rp. 4,5 miliar / Thn
Harvest Birdnest	Iebih dari 10 Thn	Rp. 2,5 miliar Sampai Dengan Rp. 4,5 miliar / Thn
Maz Ta Konveksi	6 Sampai 10 Thn	Rp. 300 juta Sampai Dengan Rp. 2,5 miliar / Thn
Blissing Interior	6 Sampai 10 Thn	Rp. 50 juta Sampai Dengan Rp. 300 juta / Thn
Danar Ieather	1 Sampai 5 Thn	Rp. 50 juta Sampai Dengan Rp. 300 juta / Thn
Iunpia Tahu Ny Kiem	1 Sampai 5 Thn	Rp. 300 juta Sampai Dengan Rp. 2,5 miliar / Thn
Jual Beli VeIg Mobil.	Iebih dari 10 Thn	Rp. 2,5 miliar Sampai Dengan Rp. 4,5 miliar / Thn
D'Sita Collection	1 Sampai 5 Thn	Rp. 50 juta Sampai Dengan Rp. 300 juta / Thn

Roti Bakar Mbah Dor	1 Sampai 5 Thn	Rp. 50 juta Sampai Dengan Rp. 300 juta / Thn
NIZ Tradisional Batik Handmade.	1 Sampai 5 Thn	Rp. 50 juta Sampai Dengan Rp. 300 juta / Thn
Prasama Project	1 Sampai 5 Thn	Rp. 50 juta Sampai Dengan Rp. 300 juta / Thn
CV.Makarya Citra Abadi.	6 Sampai 10 Thn	Rp. 2,5 miliar Sampai Dengan Rp. 4,5 miliar / Thn
CV.Polke Tirta Indonesia	1 Sampai 5 Thn	Rp. 300 juta Sampai Dengan Rp. 2,5 miliar / Thn
Home Decor R2K	6 Sampai 10 Thn	Rp. 50 juta Sampai Dengan Rp. 300 juta / Thn
Kharisma Silver.	1 Sampai 5 Thn	Rp. 50 juta Sampai Dengan Rp. 300 juta / Thn
EDY Pujo	Iebih dari 10 Thn	Rp. 2,5 miliar Sampai Dengan Rp. 4,5 miliar / Thn
MM Meja Belajar Anak	6 Sampai 10 Thn	Rp. 2,5 miliar Sampai Dengan Rp. 4,5 miliar / Thn
Bandeng Presto Dan OtakSampai otak Pak Min.	1 Sampai 5 Thn	Rp. 300 juta Sampai Dengan Rp. 2,5 miliar / Thn
Jos Sovenir.	Iebih dari 10 Thn	Rp. 300 juta Sampai Dengan Rp. 2,5 miliar / Thn
Telur Asin KH	6 Sampai 10 Thn	Rp. 50 juta Sampai Dengan Rp. 300 juta / Thn
Pembuatan Batu Bata Ringan.	6 Sampai 10 Thn	Rp. 2,5 miliar Sampai Dengan Rp. 4,5 miliar / Thn
Galery By Yulita	1 Sampai 5 Thn	Rp. 50 juta Sampai Dengan Rp. 300 juta / Thn
UD.Hidayah	Iebih dari 10 Thn	Rp. 2,5 miliar Sampai Dengan Rp. 4,5 miliar / Thn
Ozif Teknik.	6 Sampai 10 Thn	Rp. 300 juta Sampai Dengan Rp. 2,5 miliar / Thn
Dansa Flower Art	1 Sampai 5 Thn	Rp. 50 juta Sampai Dengan Rp. 300 juta / Thn
BB Electric	1 Sampai 5 Thn	Rp. 300 juta Sampai Dengan Rp. 2,5 miliar / Thn
Terang Berkarya.	1 Sampai 5 Thn	Rp. 50 juta Sampai Dengan Rp. 300 juta / Thn
SaSabila Tekhnik	6 Sampai 10 Thn	Rp. 2,5 miliar Sampai Dengan Rp. 4,5 miliar / Thn
Sinta Catering	1 Sampai 5 Thn	Rp. 50 juta Sampai Dengan Rp. 300 juta / Thn
Donny Setyawan Website.	1 Sampai 5 Thn	Rp. 50 juta Sampai Dengan Rp. 300 juta / Thn
Dadi Jaya	Iebih dari 10 Thn	Rp. 2,5 miliar Sampai Dengan Rp. 4,5 miliar / Thn

Kitari Koi	6 Sampai 10 Thn	Rp. 2,5 miliar Sampai Dengan Rp. 4,5 miliar / Thn
Butik Poerwo Soebroto	Iebih dari 10 Thn	Rp. 2,5 miliar Sampai Dengan Rp. 4,5 miliar / Thn
Wingko Babat Cap Iokomorif	6 Sampai 10 Thn	Rp. 2,5 miliar Sampai Dengan Rp. 4,5 miliar / Thn
Damar Auto Mobil (DAM)	Iebih dari 10 Thn	Rp. 2,5 miliar Sampai Dengan Rp. 4,5 miliar / Thn
UD.Aldi Gas.	6 Sampai 10 Thn	Rp. 2,5 miliar Sampai Dengan Rp. 4,5 miliar / Thn
CV.Prisma Karya Medika.	1 Sampai 5 Thn	Rp. 50 juta Sampai Dengan Rp. 300 juta / Thn
Batik Mutiara Hasta	6 Sampai 10 Thn	Rp. 300 juta Sampai Dengan Rp. 2,5 miliar / Thn
AsbagSampai dee.	1 Sampai 5 Thn	Rp. 50 juta Sampai Dengan Rp. 300 juta / Thn
CV.Samjovid Anugerah Makmur	6 Sampai 10 Thn	Rp. 2,5 miliar Sampai Dengan Rp. 4,5 miliar / Thn
PT.Kossy Boga Indonesia.	Iebih dari 10 Thn	Rp. 2,5 miliar Sampai Dengan Rp. 4,5 miliar / Thn
UD.Maju Mapan.	6 Sampai 10 Thn	Rp. 2,5 miliar Sampai Dengan Rp. 4,5 miliar / Thn
CV.Sundoro Indonesia	6 Sampai 10 Thn	Rp. 2,5 miliar Sampai Dengan Rp. 4,5 miliar / Thn
Tot's Autogarage.	Iebih dari 10 Thn	Rp. 2,5 miliar Sampai Dengan Rp. 4,5 miliar / Thn
Gyo By Agied Derta	1 Sampai 5 Thn	Rp. 50 juta Sampai Dengan Rp. 300 juta / Thn
PT.Kossy Boga Indonesia	6 Sampai 10 Thn	Rp. 2,5 miliar Sampai Dengan Rp. 4,5 miliar / Thn
Kopi Beana	6 Sampai 10 Thn	Rp. 2,5 miliar Sampai Dengan Rp. 4,5 miliar / Thn
UD.Indojaya Decorative.	6 Sampai 10 Thn	Rp. 2,5 miliar Sampai Dengan Rp. 4,5 miliar / Thn
CV.Pusaka Serang.	6 Sampai 10 Thn	Rp. 2,5 miliar Sampai Dengan Rp. 4,5 miliar / Thn
CV.Teqi Catering	Iebih dari 10 Thn	Rp. 2,5 miliar Sampai Dengan Rp. 4,5 miliar / Thn
DOUBIEEIGHT	1 Sampai 5 Thn	Rp. 50 juta Sampai Dengan Rp. 300 juta / Thn
UD.Otto Jaya	6 Sampai 10 Thn	Rp. 2,5 miliar Sampai Dengan Rp. 4,5 miliar / Thn
Dinar Jaya.	1 Sampai 5 Thn	Rp. 300 juta Sampai Dengan Rp. 2,5 miliar / Thn
PT. Jumbo Birdnest Indonesia.	Iebih dari 10 Thn	Rp. 2,5 miliar Sampai Dengan Rp. 4,5 miliar / Thn

Teska Florist.	1 Sampai 5 Thn	Rp. 50 juta Sampai Dengan Rp. 300 juta / Thn
PT. Albukhori Trans.	1 Sampai 5 Thn	Rp. 300 juta Sampai Dengan Rp. 2,5 miliar / Thn
Oti Fried Chiken	1 Sampai 5 Thn	Rp. 2,5 miliar Sampai Dengan Rp. 4,5 miliar / Thn
CV.Cipta Adhi Nugraha Creative	1 Sampai 5 Thn	Rp. 2,5 miliar Sampai Dengan Rp. 4,5 miliar / Thn
Bintang Mandiri	6 Sampai 10 Thn	Rp. 2,5 miliar Sampai Dengan Rp. 4,5 miliar / Thn
Bojes Custom Semarang	6 Sampai 10 Thn	Rp. 300 juta Sampai Dengan Rp. 2,5 miliar / Thn
CV. Warna Orange Mutiara.	6 Sampai 10 Thn	Rp. 2,5 miliar Sampai Dengan Rp. 4,5 miliar / Thn
UD.Sukses Maju Iancar	Iebih dari 10 Thn	Rp. 2,5 miliar Sampai Dengan Rp. 4,5 miliar / Thn
CiIion Parfum	1 Sampai 5 Thn	Rp. 300 juta Sampai Dengan Rp. 2,5 miliar / Thn
COIIBOXSampai CREATIVE HUB	6 Sampai 10 Thn	Rp. 2,5 miliar Sampai Dengan Rp. 4,5 miliar / Thn
Semarang leather Souvenir	6 Sampai 10 Thn	Rp. 300 juta Sampai Dengan Rp. 2,5 miliar / Thn
Sinar Jaya.	1 Sampai 5 Thn	Rp. 300 juta Sampai Dengan Rp. 2,5 miliar / Thn
KYIOPASCAI.	1 Sampai 5 Thn	Rp. 300 juta Sampai Dengan Rp. 2,5 miliar / Thn
OLive Fried Chiken	1 Sampai 5 Thn	Rp. 300 juta Sampai Dengan Rp. 2,5 miliar / Thn
Teska Florist.	1 Sampai 5 Thn	Rp. 300 juta Sampai Dengan Rp. 2,5 miliar / Thn
ECOFA Batik.	6 Sampai 10 Thn	Rp. 300 juta Sampai Dengan Rp. 2,5 miliar / Thn
Jaya Mobilindo 86	1 Sampai 5 Thn	Rp. 300 juta Sampai Dengan Rp. 2,5 miliar / Thn
MIMOCIMO	1 Sampai 5 Thn	Rp. 50 juta Sampai Dengan Rp. 300 juta / Thn
BRIIIANT IDEA	1 Sampai 5 Thn	Rp. 50 juta Sampai Dengan Rp. 300 juta / Thn
CV. Mentari Prima.	1 Sampai 5 Thn	Rp. 300 juta Sampai Dengan Rp. 2,5 miliar / Thn
BAHAMBUR	1 Sampai 5 Thn	Rp. 300 juta Sampai Dengan Rp. 2,5 miliar / Thn
Zona Toys & Zona Komp.	Iebih dari 10 Thn	Rp. 300 juta Sampai Dengan Rp. 2,5 miliar / Thn
Ayu Supplier Fresh	6 Sampai 10 Thn	Rp. 300 juta Sampai Dengan Rp. 2,5 miliar / Thn

Kebon Batik.	1 Sampai 5 Thn	Rp. 300 juta Sampai Dengan Rp. 2,5 miliar / Thn
Bakpia 29.	6 Sampai 10 Thn	Rp. 300 juta Sampai Dengan Rp. 2,5 miliar / Thn
JUMBO	1 Sampai 5 Thn	Rp. 50 juta Sampai Dengan Rp. 300 juta / Thn
UD. Rezeki Putro Sekawan.	6 Sampai 10 Thn	Rp. 300 juta Sampai Dengan Rp. 2,5 miliar / Thn
Toko Batik Naga Mas.	1 Sampai 5 Thn	Rp. 50 juta Sampai Dengan Rp. 300 juta / Thn
Pandanaran Intermedia.	6 Sampai 10 Thn	Rp. 300 juta Sampai Dengan Rp. 2,5 miliar / Thn
CV. OXY Consultant.	1 Sampai 5 Thn	Rp. 300 juta Sampai Dengan Rp. 2,5 miliar / Thn

Iampiran 3 : Tabulasi Variabel Penelitian

1. E-commerce

x1p1	x1p2	x1p3	x1p4	x1p5	x1p6	x1p7	x1p8	totalx1
5	4	4	3	4	3	4	4	31
5	5	5	5	5	5	5	5	40
4	5	4	4	5	5	5	5	37
4	4	4	4	4	4	4	4	32
5	5	5	5	5	5	5	5	40
4	4	3	4	4	4	3	4	30
5	5	5	5	5	5	5	5	40
4	4	4	4	4	4	4	4	32
4	4	3	4	4	4	3	4	30
4	4	4	4	4	4	4	4	32
3	2	1	3	3	2	1	2	17
5	5	5	5	5	5	5	5	40
3	3	3	3	3	3	3	4	25
4	4	4	4	4	4	4	4	32
4	4	4	4	4	4	4	3	31
4	3	3	4	4	3	3	3	27
4	4	4	4	4	4	4	5	33
3	3	3	3	3	3	3	3	24
4	3	4	4	4	3	4	2	28
3	2	3	3	3	2	3	3	22
3	2	3	3	3	2	3	3	22
4	4	4	4	4	4	4	4	32

4	5	5	4	4	5	5	5	37
4	3	3	4	4	3	3	4	28
5	5	4	5	5	5	4	3	36
5	5	5	5	5	5	5	5	40
3	3	4	3	3	3	4	2	25
3	4	3	3	3	4	3	4	27
4	4	3	4	4	4	3	4	30
4	4	4	4	4	4	4	3	31
2	2	3	2	2	2	3	4	20
4	4	3	4	4	4	3	2	28
3	3	3	3	3	3	3	5	26
2	2	2	2	2	2	2	3	17
4	4	4	4	4	4	4	3	31
4	4	3	4	4	4	3	3	29
3	3	1	3	3	3	1	4	21
3	3	3	3	3	3	3	4	25
5	4	5	5	5	4	5	5	38
3	3	3	3	3	3	3	3	24
4	4	3	4	4	4	3	4	30
3	3	2	3	3	3	2	2	21
3	4	1	3	3	4	1	4	23
4	4	2	4	4	4	2	4	28
2	2	2	2	2	2	2	4	18
4	4	4	4	4	4	4	4	32
3	3	3	3	3	3	3	3	24
4	3	3	4	4	3	3	4	28
4	4	4	4	4	4	4	4	32
3	3	3	3	3	3	3	4	25
4	4	4	4	4	4	4	4	32
3	4	3	3	3	4	3	3	26
4	4	4	4	4	4	4	3	31
3	3	3	3	3	3	3	3	24
2	3	3	2	2	3	3	3	21
2	3	3	2	2	3	3	3	21
3	1	4	3	3	1	4	2	21
3	3	3	3	3	3	3	4	25
3	3	2	3	3	3	2	3	22
5	4	4	5	5	4	4	3	34
2	2	3	2	2	2	3	4	20
3	3	4	3	3	3	4	4	27

4	4	4	4	4	4	4	3	31
4	2	3	4	4	2	3	4	26
5	5	4	5	5	5	4	4	37
4	4	4	4	4	4	4	5	33
2	2	2	2	2	2	2	2	16
3	3	2	3	3	3	2	2	21
2	2	3	2	2	2	3	3	19
3	3	5	3	3	3	5	5	30
2	2	2	2	2	2	2	4	18
4	4	1	4	4	4	1	2	24
4	4	4	4	4	4	4	4	32
5	5	4	5	5	5	4	3	36
4	4	2	4	4	4	2	2	26
2	2	4	2	2	2	4	4	22
3	3	3	3	3	3	3	4	25
3	3	3	3	3	3	3	5	26
2	2	1	2	2	2	1	2	14
4	4	4	4	4	4	4	3	31
3	3	4	3	3	3	4	4	27
4	4	3	4	4	4	3	4	30
4	4	3	4	4	4	3	2	28
3	4	5	3	3	4	5	5	32
5	4	5	5	5	4	5	3	36
4	4	5	4	4	4	5	4	34
4	3	4	4	4	3	4	3	29
2	2	2	2	2	2	2	2	16
2	2	2	2	2	2	2	2	16
3	3	3	3	3	3	3	3	24
2	2	2	2	2	2	2	2	16
4	5	5	4	4	5	5	4	36
3	3	3	3	3	3	3	3	24
3	4	3	3	3	4	3	4	27
5	4	4	5	5	5	5	4	37
4	4	4	4	4	4	3	4	31
5	4	4	5	5	5	4	5	37
5	5	4	5	5	5	5	5	39
4	4	4	4	4	4	4	3	31
4	3	3	4	4	4	4	3	29

2. Budaya Organisasi

x2p1	x2p2	x2p3	x2p4	x2p5	x2p6	totalx2
5	4	5	4	4	5	27
5	5	3	3	4	5	25
5	4	5	4	4	5	27
5	5	5	5	5	5	30
4	3	3	4	3	3	20
3	3	3	3	3	3	18
5	4	5	5	4	5	28
5	5	5	5	5	5	30
5	4	5	5	4	5	28
4	5	5	4	5	5	28
3	5	3	3	5	3	22
5	5	5	5	5	5	30
3	2	2	3	2	2	14
4	4	4	4	4	4	24
4	5	3	4	5	3	24
4	4	4	4	4	4	24
5	5	5	5	5	5	30
5	4	4	5	4	4	26
3	3	5	3	3	5	22
4	3	4	4	3	4	22
4	3	3	4	3	3	20
4	4	4	4	4	4	24
5	4	5	5	4	5	28
4	4	5	4	4	5	26
5	4	3	5	4	3	24
4	4	5	4	4	5	26
3	4	2	3	4	2	18
4	4	3	4	4	3	22
3	3	4	3	3	4	20
3	3	4	3	3	4	20
3	3	3	3	3	3	18
3	4	2	3	4	2	18
4	4	3	4	4	3	22
3	3	4	3	3	4	20
3	3	4	3	3	4	20
3	3	3	3	3	3	18
3	3	3	3	3	3	18

2	2	2	2	2	2	12
5	4	5	5	4	5	28
3	3	4	3	3	4	20
3	3	4	3	3	4	20
2	2	2	2	2	2	12
3	2	1	3	2	1	12
2	2	3	2	2	3	14
4	3	4	4	3	4	22
2	2	3	2	2	3	14
2	2	4	2	2	4	16
2	2	3	2	2	3	14
3	3	5	3	3	5	22
4	3	3	4	3	3	20
3	3	4	3	3	4	20
3	3	3	3	3	3	18
2	3	3	2	3	3	16
3	3	3	3	3	3	18
2	2	1	2	2	1	10
3	2	3	3	2	3	16
2	2	3	2	2	3	14
4	4	3	4	4	3	22
3	3	5	3	3	5	22
4	4	4	4	4	4	24
2	2	4	2	2	4	16
4	4	3	4	4	3	22
3	3	2	3	3	2	16
3	2	2	3	2	2	14
4	4	4	4	4	4	24
4	4	5	4	4	5	26
3	3	4	3	3	4	20
3	3	2	3	3	2	16
2	4	2	2	4	2	16
3	3	4	3	3	4	20
2	2	2	2	2	2	12
3	3	2	3	3	2	16
3	3	4	3	3	4	20
3	3	4	3	3	4	20
2	2	3	2	2	3	14
3	3	3	3	3	3	18
3	3	3	3	3	3	18

2	3	3	2	3	3	16
2	2	2	2	2	2	12
3	3	2	3	3	2	16
4	3	2	4	3	2	18
4	3	4	4	3	4	22
4	2	3	4	2	3	18
4	4	3	4	4	3	22
5	4	4	5	4	4	26
4	4	5	4	4	5	26
5	4	4	5	4	4	26
3	3	3	3	3	3	18
2	2	1	2	2	1	10
3	2	2	3	2	2	14
2	2	1	2	2	1	10
4	3	3	4	3	3	20
4	3	4	4	3	4	22
4	3	4	4	3	4	22
4	4	3	3	3	3	20
3	4	4	4	4	3	22
3	4	4	4	5	5	25
4	4	4	3	4	4	23
5	5	5	5	5	5	30
4	4	4	4	4	4	24

3. Penggunaan Sistem Informasi Akuntansi

x3p1	x3p2	x3p3	x3p4	x3p5	totalx3
4	4	4	4	3	19
5	4	3	4	3	19
4	3	4	4	3	18
5	4	4	4	5	22
3	4	3	4	4	18
3	4	3	4	4	18
4	5	4	5	5	23
5	4	5	4	4	22
3	4	3	4	5	19
4	5	4	5	3	21
4	5	4	5	3	21
5	5	5	5	5	25
4	3	4	3	2	16

3	3	3	3	4	16
4	4	4	4	5	21
3	4	3	4	3	17
5	5	5	5	4	24
4	4	4	4	5	21
3	3	3	3	5	17
4	3	4	3	5	19
4	3	4	3	5	19
4	4	4	4	4	20
5	4	5	4	4	22
4	4	4	4	5	21
5	4	5	4	5	23
3	2	3	2	4	14
2	4	2	4	3	15
4	4	4	4	3	19
3	3	3	3	4	16
2	3	2	3	3	13
3	4	3	4	4	18
3	4	3	4	2	16
4	4	4	4	3	19
3	4	3	4	3	17
3	3	3	3	4	16
3	3	3	3	4	16
3	3	3	3	3	15
3	2	3	2	3	13
4	5	4	5	4	22
3	3	3	3	3	15
3	3	3	3	2	14
2	2	2	2	1	9
2	2	2	2	2	10
3	3	3	3	4	16
4	4	4	4	3	19
2	2	2	2	4	12
2	2	2	2	3	11
4	4	4	4	5	21
3	3	3	3	4	16
4	3	4	3	3	17
3	3	3	3	4	16
3	3	3	3	3	15
3	2	3	2	2	12

3	3	3	3	3	15
2	3	2	3	1	11
2	3	2	3	3	13
1	2	1	2	2	8
4	2	4	2	3	15
3	3	3	3	3	15
4	4	4	4	5	21
2	2	2	2	1	9
3	3	3	3	3	15
3	3	3	3	4	16
3	3	3	3	2	14
4	4	4	4	4	20
5	5	5	5	4	24
3	3	3	3	2	14
2	3	2	3	3	13
2	3	2	3	2	12
3	3	3	3	3	15
2	2	2	2	2	10
3	2	3	2	2	12
3	3	3	3	2	14
3	3	3	3	5	17
4	3	4	3	4	18
3	2	3	2	2	12
3	2	3	2	2	12
3	2	3	2	3	13
1	1	1	1	2	6
3	2	3	2	4	14
4	4	4	4	3	19
4	4	4	4	3	19
3	2	3	2	3	13
5	4	5	4	5	23
5	5	5	5	5	25
4	4	4	4	4	20
4	4	4	4	3	19
3	3	3	3	2	14
2	1	2	1	1	7
3	2	3	2	2	12
3	2	3	2	2	12
4	4	4	4	4	20
4	3	4	3	3	17

3	3	3	3	3	15
4	5	4	4	4	21
3	3	3	4	4	17
3	3	4	4	4	18
4	4	4	4	4	20
4	4	4	4	4	20
4	3	3	3	4	17



Kinerja Keuangan Perusahaan

yp1	yp2	yp3	yp4	yp5	totaly
4	3	4	4	4	19
5	5	5	5	5	25
5	5	5	5	4	24
4	4	4	4	4	20
4	4	3	4	4	19
4	4	4	3	4	19
5	5	4	4	4	22
4	4	4	4	5	21
5	5	3	4	4	21
4	4	5	4	4	21
3	3	2	4	4	16
5	4	5	5	4	23
4	4	3	3	3	17
4	4	3	4	4	19
4	5	4	5	4	22
4	4	4	4	4	20
5	5	4	5	5	24
5	4	4	4	4	21
4	4	3	3	4	18
4	4	3	3	4	18
4	3	3	4	4	18
4	4	3	3	4	18
5	5	5	5	4	24
4	4	4	3	4	19
4	5	4	4	4	21
4	3	4	3	4	18
3	3	3	2	4	15
4	3	4	4	4	19
4	4	4	5	4	21
4	4	3	4	3	18
2	4	3	3	3	15
3	2	3	4	3	15
4	3	3	3	4	17
4	4	4	3	3	18
4	4	4	4	4	20
4	4	2	3	3	16
4	4	3	3	4	18

3	3	3	3	3	15
5	5	5	5	5	25
4	4	4	4	3	19
4	3	2	3	4	16
3	2	2	3	2	12
2	3	3	3	4	15
4	4	4	3	3	18
4	3	3	2	2	14
3	3	3	3	4	16
3	3	3	3	3	15
4	3	3	3	3	16
4	4	4	4	4	20
4	4	4	5	4	21
3	3	3	4	4	17
4	4	4	3	3	18
4	4	2	3	3	16
3	3	3	4	4	17
3	4	3	2	2	14
2	3	3	3	2	13
3	3	3	2	3	14
4	4	4	4	3	19
4	3	3	3	3	16
4	4	5	4	4	21
3	3	3	3	4	16
4	4	4	4	3	19
4	4	4	3	4	19
4	2	4	2	4	16
4	5	5	4	4	22
5	5	5	5	5	25
4	4	4	2	3	17
2	2	2	3	3	12
4	4	3	3	3	17
3	3	5	5	3	19
3	2	3	2	3	13
3	3	3	4	4	17
3	3	4	5	4	19
4	3	4	5	4	20
4	2	3	3	3	15
3	3	4	3	4	17
3	3	4	4	4	18

4	4	2	4	2	16
2	2	2	2	3	11
3	3	4	4	3	17
4	4	4	4	4	20
4	4	5	4	3	20
4	3	2	4	2	15
5	4	4	4	5	22
5	5	5	4	5	24
5	5	4	4	4	22
4	4	5	5	4	22
3	2	3	2	3	13
2	2	2	2	2	10
4	4	3	3	3	17
2	2	3	2	3	12
4	4	4	5	3	20
4	4	4	4	4	20
4	4	4	2	3	17
4	5	5	5	5	24
4	4	3	4	4	19
5	4	4	5	5	23
5	4	4	4	4	21
4	4	4	4	4	20
4	4	4	4	4	20



Iampiran 4 : Hasil Uji Kualitas Data

1. Uji Validitas Data

a. E-commerce

		x1p1	x1p2	x1p3	x1p4	x1p5	x1p6	x1p7	x1p8	E-commerce (X1)
x1p1	Pearson Correlation	1	.810*	.601*	.976*	.988*	.814*	.617*	.349*	.907**
	Sig. (2-tailed)		,000	,000	,000	,000	,000	,000	,000	,000
	N	100	100	100	100	100	100	100	100	100
x1p2	Pearson Correlation	.810*	1	.567*	.807*	.822*	.978*	.576*	.445*	.887**
	Sig. (2-tailed)	,000		,000	,000	,000	,000	,000	,000	,000
	N	100	100	100	100	100	100	100	100	100
x1p3	Pearson Correlation	.601*	.567*	1	.593*	.601*	.557*	.977*	.512*	.812**
	Sig. (2-tailed)	,000	,000		,000	,000	,000	,000	,000	,000
	N	100	100	100	100	100	100	100	100	100
x1p4	Pearson Correlation	.976*	.807*	.593*	1	.988*	.834*	.610*	.343*	.906**
	Sig. (2-tailed)	,000	,000	,000		,000	,000	,000	,000	,000
	N	100	100	100	100	100	100	100	100	100
x1p5	Pearson Correlation	.988*	.822*	.601*	.988*	1	.837*	.627*	.361*	.917**
	Sig. (2-tailed)	,000	,000	,000	,000		,000	,000	,000	,000
	N	100	100	100	100	100	100	100	100	100
x1p6	Pearson Correlation	.814*	.978*	.557*	.834*	.837*	1	.585*	.445*	.893**
	Sig. (2-tailed)	,000	,000	,000	,000	,000		,000	,000	,000
	N	100	100	100	100	100	100	100	100	100
x1p7	Pearson Correlation	.617*	.576*	.977*	.610*	.627*	.585*	1	.519*	.828**
	Sig. (2-tailed)	,000	,000	,000	,000	,000	,000		,000	,000
	N	100	100	100	100	100	100	100	100	100
x1p8	Pearson Correlation	.349*	.445*	.512*	.343*	.361*	.445*	.519*	1	.592**

	Sig. (2-tailed)	,000	,000	,000	,000	,000	,000	,000		,000
	N	100	100	100	100	100	100	100	100	100
E-commerce (X1)	Pearson Correlation	.907*	.887*	.812*	.906*	.917*	.893*	.828*	.592*	1
	Sig. (2-tailed)	,000	,000	,000	,000	,000	,000	,000	,000	
	N	100	100	100	100	100	100	100	100	100



b. Budaya Organisasi

		x2p1	x2p2	x2p3	x2p4	x2p5	x2p6	Budaya Organisasi (X2)
x2p1	Pearson Correlation	1	.750**	.580**	.944**	.722**	.600**	.878**
	Sig. (2-tailed)		,000	,000	,000	,000	,000	,000
	N	100	100	100	100	100	100	100
x2p2	Pearson Correlation	.750**	1	.547**	.720**	.981**	.572**	.867**
	Sig. (2-tailed)	,000		,000	,000	,000	,000	,000
	N	100	100	100	100	100	100	100
x2p3	Pearson Correlation	.580**	.547**	1	.591**	.563**	.975**	.843**
	Sig. (2-tailed)	,000	,000		,000	,000	,000	,000
	N	100	100	100	100	100	100	100
x2p4	Pearson Correlation	.944**	.720**	.591**	1	.739**	.572**	.872**
	Sig. (2-tailed)	,000	,000	,000		,000	,000	,000
	N	100	100	100	100	100	100	100
x2p5	Pearson Correlation	.722**	.981**	.563**	.739**	1	.578**	.870**
	Sig. (2-tailed)	,000	,000	,000	,000		,000	,000
	N	100	100	100	100	100	100	100
x2p6	Pearson Correlation	.600**	.572**	.975**	.572**	.578**	1	.850**
	Sig. (2-tailed)	,000	,000	,000	,000	,000		,000
	N	100	100	100	100	100	100	100
Budaya Organisasi (X2)	Pearson Correlation	.878**	.867**	.843**	.872**	.870**	.850**	1
	Sig. (2-tailed)	,000	,000	,000	,000	,000	,000	
	N	100	100	100	100	100	100	100

c. Penggunaan Sistem Informasi Akuntansi

		x3p1	x3p2	x3p3	x3p4	x3p5	Penggunaan Sistem Informasi Akuntansi (X3)
x3p1	Pearson Correlation	1	.696**	.956**	.692**	.564**	.892**
	Sig. (2-tailed)		,000	,000	,000	,000	,000
	N	100	100	100	100	100	100
x3p2	Pearson Correlation	.696**	1	.691**	.977**	.540**	.897**
	Sig. (2-tailed)	,000		,000	,000	,000	,000
	N	100	100	100	100	100	100
x3p3	Pearson Correlation	.956**	.691**	1	.700**	.573**	.895**
	Sig. (2-tailed)	,000	,000		,000	,000	,000
	N	100	100	100	100	100	100
x3p4	Pearson Correlation	.692**	.977**	.700**	1	.547**	.900**
	Sig. (2-tailed)	,000	,000	,000		,000	,000
	N	100	100	100	100	100	100
x3p5	Pearson Correlation	.564**	.540**	.573**	.547**	1	.760**
	Sig. (2-tailed)	,000	,000	,000	,000		,000
	N	100	100	100	100	100	100
Penggunaan Sistem Informasi Akuntansi (X3)	Pearson Correlation	.892**	.897**	.895**	.900**	.760**	1
	Sig. (2-tailed)	,000	,000	,000	,000	,000	
	N	100	100	100	100	100	100

d. Kinerja Keuangan Perusahaan.

		yp1	yp2	yp3	yp4	yp5	Kinerja Keuangan Perusahaan (Y)
yp1	Pearson Correlation	1	.720**	.522**	.500**	.493**	.806**
	Sig. (2-tailed)		,000	,000	,000	,000	,000
	N	100	100	100	100	100	100
yp2	Pearson Correlation	.720**	1	.562**	.529**	.462**	.824**
	Sig. (2-tailed)	,000		,000	,000	,000	,000
	N	100	100	100	100	100	100
yp3	Pearson Correlation	.522**	.562**	1	.566**	.527**	.804**
	Sig. (2-tailed)	,000	,000		,000	,000	,000
	N	100	100	100	100	100	100
yp4	Pearson Correlation	.500**	.529**	.566**	1	.527**	.797**
	Sig. (2-tailed)	,000	,000	,000		,000	,000
	N	100	100	100	100	100	100
yp5	Pearson Correlation	.493**	.462**	.527**	.527**	1	.745**
	Sig. (2-tailed)	,000	,000	,000	,000		,000
	N	100	100	100	100	100	100
Kinerja Keuangan Perusahaan (Y)	Pearson Correlation	.806**	.824**	.804**	.797**	.745**	1
	Sig. (2-tailed)	,000	,000	,000	,000	,000	
	N	100	100	100	100	100	100



2. Uji Reliabilitas

a. E-commerce

Reliability Statistics

Cronbach's Alpha	N of Items
,941	8

b. Budaya Organisasi

Reliability Statistics

Cronbach's Alpha	N of Items
,929	6

c. Penggunaan Sistem Informasi Akuntansi

Reliability Statistics

Cronbach's Alpha	N of Items
,914	5

d. Kinerja Keuangan Perusahaan

Reliability Statistics

Cronbach's Alpha	N of Items
,854	5

Iampiran 5 : Statistik Deskriptif

	N	Minimum	Maximum	Mean	Std. Deviation
Penerapan E-commerce (X1)	100	14	40	28.01	6.411
Budaya Organisasi (X2)	100	10	30	20.37	5.049
Penggunaan Sistem Informasi Akuntansi (X3)	100	6	25	16.59	4.093
Kinerja UMKM (Y)	100	10	25	18.32	3.284
Valid N (listwise)	100				

Iampiran 6 : Uji Asumsi Klasik

a. Pengujian Normalitas

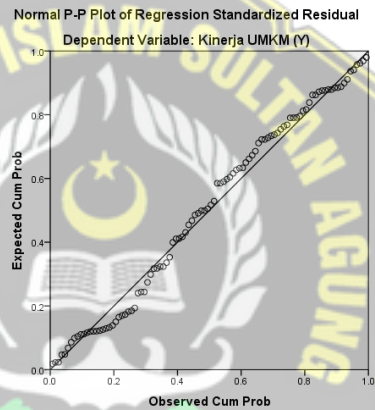
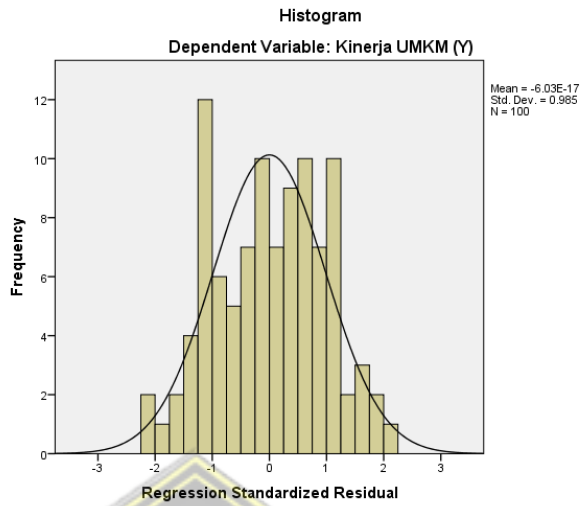
One-Sample Kolmogorov-Smirnov Test

		Unstandardized Residual
N		100
Normal Parameters ^{a,b}	Mean	,0000000
	Std. Deviation	1,57442243
Most Extreme Differences	Absolute	,080
	Positive	,080
	Negative	-,066
Test Statistic		,080
Asymp. Sig. (2-tailed)		.114 ^c

a. Test distribution is Normal.

b. Calculated from data.

c. Lilliefors Significance Correction.



b. Pengujian Multikolinieritas

Coefficients^a

Model	Unstandardized Coefficients		Standardized Coefficients	t	Sig.	Collinearity Statistics	
	B	Std. Error	Beta			Tolerance	VIF
1 (Constant)	4,658	,783		5,947	,000		
E-commerce (X1)	,200	,033	,391	6,113	,000	,586	1,706
Budaya Organisasi (X2)	,213	,054	,328	3,973	,000	,352	2,842
Penggunaan Sistem Informasi Akuntansi (X3)	,224	,066	,279	3,399	,001	,356	2,812


a. Dependent Variable: Kinerja Keuangan Perusahaan (Y)

c. Pengujian Heteroskedastisitas

Coefficients^a

Model	Unstandardized Coefficients		Standardized Coefficients	t	Sig.
	B	Std. Error	Beta		
1 (Constant)	,935	,411		2,272	,025
Penerapan E-commerce (X1)	-,015	,017	-,115	-,877	,383
Budaya Organisasi (X2)	,029	,028	,176	1,037	,302
Penggunaan Sistem Informasi Akuntansi (X3)	,013	,035	,063	,377	,707

a. Dependent Variable: Abs_res



Iampiran 7 : Uji Regresi Iinier Berganda

a. Pengujian Koefisien Determinasi (R^2)

Model Summary

Model	R	R Square	Adjusted R Square	Std. Error of the Estimate
1	,878 ^a	,770	,763	1,59883

a. Predictors: (Constant), Penerapan E-commerce (X1), Budaya Organisasi (X2), Penggunaan Sistem Informasi Akuntansi (X3).

b. Pengujian F

ANOVA^a

Model	Sum of Squares	df	Mean Square	F	Sig.
1 Regression	822,358	3	274,119	107,234	.000 ^b
Residual	245,402	96	2,556		
Total	1067,760	99			

a. Dependent Variable: Kinerja Keuangan Perusahaan (Y)

b. Predictors: (Constant), Penerapan E-commerce (X1), Budaya Organisasi (X2), Penggunaan Sistem Informasi Akuntansi (X3).

c. Pengujian t

Coefficients^a

Model	Unstandardized Coefficients		Standardized Coefficients	t	Sig.
	B	Std. Error	Beta		
1 (Constant)	4,658	,783		5,947	,000
Penerapan E-commerce (X1)	,200	,033	,391	6,113	,000
Budaya Organisasi (X2)	,213	,054	,328	3,973	,000
Penggunaan Sistem Informasi Akuntansi (X3)	,224	,066	,279	3,399	,001

a. Dependent Variable: Kinerja Keuangan Perusahaan(Y)