

# LAMPIRAN



## Lampiran

### KUESIONER PENELITIAN

#### PENGARUH KOMPENSASI DAN KEPEMIMPINAN TERHADAP KINERJA KARYAWAN MELALUI *WORK IT SELF*

##### A. Petunjuk Pengisian

1. Tulislah identitas Anda dengan memberikan tanda centang ( ✓ ) pada kolom yang telah disediakan dibawah ini.
2. Bacalah terlebih dahulu setiap butir pertanyaan atau pertanyaan di dalam angket dengan cermat
3. Berikn tanda cetang ( ✓ ) pada kolom jawaban yang benar-benar sesuai dengan kondisi Anda.
4. Suatu pertanyaan atau pertanyaan hanya boleh dijawab dengan satu pilihan jawaban.
5. Pilihan yang tersedia.  
 STS = Sangat Tidak Setuju  
 TS = Tidak Setuju  
 CS = Cukup Setuju  
 S = Setuju  
 SS=Sangat Setuju

##### B. Identitas Responden

Isilah Identitas Anda dengan benar

Nama :

Jenis Kelamin : a. Laki-laki b. Perempuan

Usia :

Lama Berkerja :

### 1. Kinerja Karyawan

No	PERTANYAAN	STS	TS	CS	S	SS
1	Saya merasa bahwa kualitas kerja yang baik merupakan hal yang wajib diberikan untuk perusahaan.					
2	Saya merasa bahwa kualitas kerja mempengaruhi hasil penilaian kinerja karyawan					
3	Saya merasa bahwa tingkat kecepatan dan efisiensi penyelesaian kerja menjadi hal penting untuk menunjang kinerja karyawan.					

Bagaimana anda mempergunakan waktu semaksimal mungkin dalam berkerja ?

.....

.....

### 2. Kepemimpinan Islam

No	PERTANYAAN	STS	TS	CS	S	SS
1.	Saya merasa bahwa para pemimpin perusahaan sudah adil dalam memberikan tugas dan insentif untuk karyawan.					
2.	Saya merasa bahwa para pemimpin perusahaan mampu menjadi inspirasi dalam melaksanakan pekerjaan.					
3.	Saya merasa bahwa pemimpin organisasi melakukan berbagai upaya inovatif					

untuk mendukung tercapainya tujuan organisasi.

4. Saya merasa bahwa para pemimpin organisasi mampu memberikan rasa aman bagi karyawan ketika bekerja.
5. Saya merasa bahwa para pemimpin organisasi sangat menghargai saya sebagai rekan kerja.

Apakah pemimpin selalu bersikap adil terhadap karyawannya ?

.....  
 .....

3. Work it self

No	PERTANYAAN	STS	TS	CS	S	SS
1.	Saya merasa senang dengan pekerjaan yang saya lakukan untuk perusahaan.					
2.	Saya sangat berdedikasi terhadap pekerjaan yang diberikan perusahaan					
3.	Saya sangat menjunjung tinggi nilai moral positif dalam melaksanakan pekerjaan					
4.	Saya sangat disiplin dalam melaksanakan pekerjaan					
5.	Saya berusaha semaksimal mungkin dalam bekerja demi meraih prestasi kerja.					

Apakah hasil pekerjaan saya menunjukkan hasil atau perkembangan yang lebih baik dibandingkan dengan waktu yang sebelumnya ?

.....  
.....



## Lampiran 1

## Pengelolaan Data

## Tabulasi Hasil Jawaban Responden

No.	Kepemimpinan Islami					Work it Self					Kinerja karyawan		
	KI.1	KI.2	KI.3	KI.4	KI.5	WIS.1	WIS.2	WIS.3	WIS.4	WIS.5	Kky.1	Kky.2	Kky.3
1	4	3	4	4	3	4	4	4	3	3	4	4	4
2	4	4	4	4	4	4	4	5	4	5	4	4	4
3	4	4	4	3	5	3	3	4	4	3	4	4	4
4	4	3	2	4	5	4	4	4	4	4	3	4	3
5	4	2	4	3	4	4	3	3	4	3	4	4	3
6	2	3	2	2	3	2	2	3	3	2	3	3	3
7	5	4	4	4	5	4	4	5	4	5	4	4	4
8	4	3	4	4	3	4	4	4	4	4	4	3	3
9	4	4	4	4	4	5	4	3	4	4	4	5	4
10	4	4	2	4	3	4	4	5	4	5	4	4	4
11	2	4	4	4	3	3	4	3	3	4	3	3	3
12	3	4	3	4	3	3	4	3	3	4	3	3	4
13	2	4	5	3	4	3	3	4	4	3	4	4	4
14	5	5	4	4	5	3	3	3	3	3	5	5	4
15	4	4	4	4	4	4	4	4	4	4	4	4	4
16	3	3	4	4	3	4	4	3	3	4	4	3	4

17	3	2	2	3	2		4	3	3	3	4		4	3	3
18	3	3	4	3	4		3	3	4	4	3		5	4	4
19	4	2	2	3	2		2	3	3	3	2		4	3	4
20	5	5	3	4	5		4	4	4	4	4		5	4	5
21	5	4	4	4	5		4	3	4	4	3		3	4	3
22	2	4	3	3	3		3	4	4	4	3		4	4	4
23	3	2	1	3	1		3	3	2	2	3		4	3	4
24	1	3	3	3	2		3	3	4	3	4		4	3	3
25	1	3	3	3	2		4	3	3	3	4		4	3	2
26	5	5	4	4	5		5	4	3	4	4		4	5	4
27	5	5	4	4	5		4	4	5	4	5		4	4	5
28	5	4	5	5	4		4	5	5	5	4		5	5	4
29	3	3	4	3	4		1	3	4	2	3		2	3	2
30	2	2	3	3	2		2	4	2	3	2		3	2	2
31	1	2	3	2	2		3	2	2	2	3		2	2	2
32	4	4	4	4	4		5	5	4	5	4		5	5	4
33	4	4	2	5	2		4	5	5	4	5		4	4	2
34	4	4	4	4	4		4	3	4	3	4		3	4	2
35	3	4	4	4	3		3	4	3	4	3		4	3	3
36	4	4	4	4	4		4	4	4	4	4		4	4	4
37	4	4	4	4	4		4	4	4	4	4		4	4	4
38	2	3	3	3	2		4	3	4	4	3		4	4	2
39	2	2	3	3	2		3	3	3	3	3		3	2	3
40	2	2	2	3	1		3	3	3	3	3		3	2	3
41	3	3	3	4	2		3	4	3	4	3		4	3	4
42	2	3	3	3	2		4	3	3	3	4		3	2	3
43	4	5	5	5	4		4	5	5	5	4		5	5	4
44	2	2	3	3	2		3	3	4	4	3		3	2	2

45	2	4	4	3	4		3	3	4	3	4		4	4	4
46	3	4	3	3	4		4	3	3	4	3		4	4	4
47	3	3	2	2	3		3	2	3	2	3		3	2	3





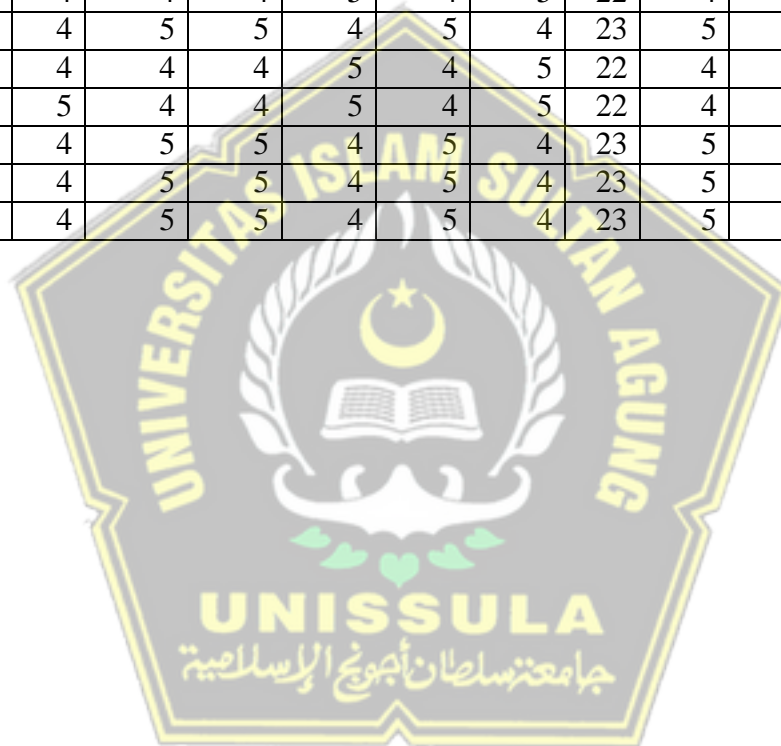
48	4	3	2	4	2			4	4	2	4	3		4	2	3	
49	4	3	4	4	3			3	4	4	3	4		3	3	4	
50	4	4	3	4	3			4	4	3	4	3		4	4	2	
51	2	4	2	3	2			4	3	3	3	4		4	4	4	
52	4	5	3	4	4			4	4	5	5	4		4	4	4	
53	3	4	4	4	3			3	4	4	4	3		2	4	5	
54	3	3	3	3	3			4	3	3	3	4		4	3	5	
55	4	3	4	4	3			4	3	3	4	3		3	2	4	
56	2	3	2	3	2			3	3	3	2	4		3	2	3	
57	2	3	3	2	3			3	3	2	2	3		3	2	3	
58	3	3	3	3	3			3	3	3	3	3		4	3	4	
59	2	3	2	2	3			4	4	4	4	4		3	3	2	
60	3	3	2	3	2			3	3	3	3	3		3	3	3	
61	3	4	5	4	4			5	5	4	4	5		3	3	4	
62	3	4	4	3	4			4	3	3	4	3		3	4	3	
63	2	3	3	3	2			2	3	2	2	3		2	2	3	
64	3	4	2	4	2			3	4	3	3	4		3	3	4	
65	3	3	3	2	4			2	2	4	3	2		2	3	2	
66	1	2	1	2	1			2	3	2	2	3		2	2	2	
67	3	3	4	3	4			3	3	3	3	3		2	3	3	
68	2	4	4	4	3			4	4	4	4	4		4	4	4	
69	3	3	4	3	4			3	3	3	3	3		4	3	2	
70	4	4	4	4	4			4	2	2	2	3		2	2	3	
71	3	4	4	4	3			4	4	3	3	4		4	3	3	
72	4	4	2	3	4			4	4	4	4	4		4	4	4	
73	2	2	4	3	2			3	4	4	4	3		4	3	3	
74	3	3	2	2	3			3	2	2	2	3		2	2	3	

75	2	4	3	3	3		3	3	4	4	3		4	2	2	
76	4	4	3	3	4		3	3	4	4	3		3	2	2	
77	4	4	2	4	3		4	4	4	4	4		4	4	5	
78	2	3	2	3	2		4	4	5	4	5		4	4	3	
79	3	4	3	4	3		3	3	3	3	3		4	3	3	
80	3	4	3	3	4		3	3	2	3	2		3	3	4	
81	4	4	5	4	5		4	4	4	4	4		4	4	4	
82	4	5	4	4	5		4	4	4	4	4		4	4	4	
83	4	5	5	4	5		4	4	4	4	4		4	4	4	
84	3	2	3	3	2		3	4	4	3	4		4	3	2	
85	2	3	4	3	3		4	3	4	4	3		3	4	3	
86	3	2	3	2	3		3	3	4	3	4		4	3	3	
87	2	4	3	3	3		3	3	3	3	3		4	3	4	
88	4	2	2	2	3		3	3	4	3	4		2	3	3	
89	3	5	3	3	4		4	3	3	4	3		4	2	2	
90	2	2	4	2	3		3	2	2	2	3		3	2	3	
91	2	2	3	3	2		3	3	2	3	2		2	4	3	
92	2	3	3	3	2		3	3	3	4	2		3	4	3	
93	4	3	4	4	3		3	4	2	4	2		4	4	3	
94	3	3	4	3	4		4	2	2	3	2		4	3	4	
95	4	5	3	4	4		5	4	4	4	5		5	4	5	
96	4	4	5	4	5		4	4	4	4	4		5	4	4	
97	4	4	5	5	4		4	4	4	4	4		5	4	4	
98	4	4	5	4	5		4	4	4	4	4		5	4	4	
99	4	4	5	4	5		4	4	4	4	4		5	4	4	
100	4	4	5	5	4		4	4	4	4	4		5	4	4	
101	5	5	4	4	5		3	3	3	3	3		5	5	4	
102	4	4	4	4	4		5	5	4	5	4		5	5	4	

103	5	5	4	4	5		3	3	3	3	3		5	5	4	
104	5	5	4	5	4		3	3	3	3	3		5	5	4	
105	4	4	4	4	4		5	5	4	4	5		5	5	4	
106	4	4	4	4	4		5	5	4	5	4		5	5	4	
107	4	4	5	4	5		4	4	4	4	4		5	4	4	
108	4	4	5	4	5		4	4	4	4	4		5	4	4	



109	4	4	4	4	4	5	5	4	5	4	23	5	5	5	4	4
110	4	4	4	4	4	5	5	4	5	4	23	5	5	5	4	4
111	4	4	4	4	4	5	5	4	5	4	23	5	5	4	4	5
112	5	4	4	5	4	4	4	5	4	5	22	4	4	4	4	4
113	4	4	4	4	4	5	5	4	5	4	23	5	5	4	4	5
114	5	4	4	5	4	4	4	5	4	5	22	4	4	4	4	4
115	5	4	4	4	5	4	4	5	4	5	22	4	4	4	4	4
116	4	4	4	4	4	5	5	4	5	4	23	5	5	5	4	4
117	4	4	4	4	4	5	5	4	5	4	23	5	5	4	5	4
118	4	4	4	4	4	5	5	4	5	4	23	5	5	4	4	5



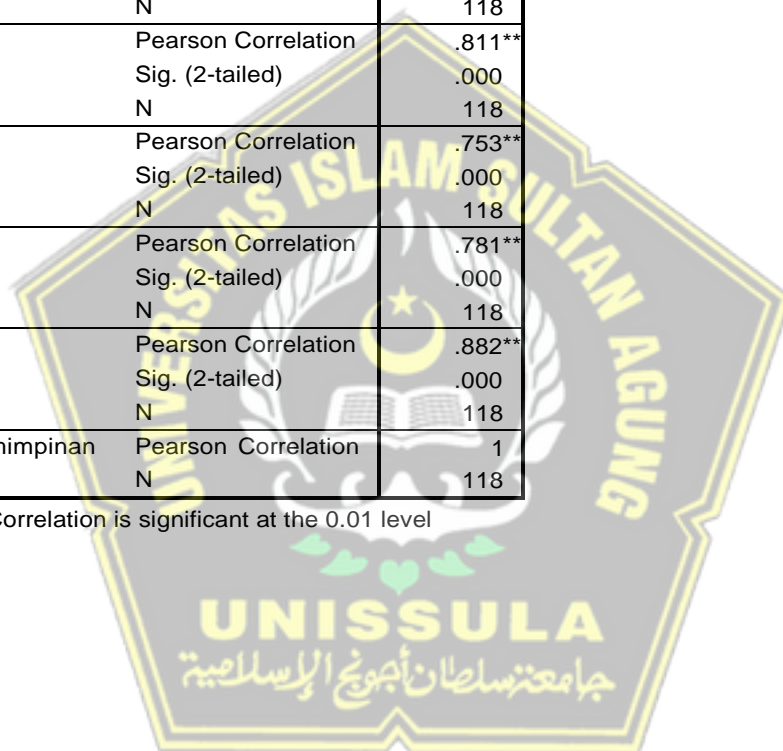
## Lampiran 2

### Uji Validitas Variabel Kepemimpinan Islami

#### Correlations

		Kepemimpinan
KI. 1	Pearson Correlation	.834**
	Sig. (2-tailed)	.000
	N	118
KI. 2	Pearson Correlation	.811**
	Sig. (2-tailed)	.000
	N	118
KI. 3	Pearson Correlation	.753**
	Sig. (2-tailed)	.000
	N	118
KI. 4	Pearson Correlation	.781**
	Sig. (2-tailed)	.000
	N	118
KI. 5	Pearson Correlation	.882**
	Sig. (2-tailed)	.000
	N	118
Kepemimpinan	Pearson Correlation	1
	N	118

\*\* . Correlation is significant at the 0.01 level




## Uji Validitas Variabel Work it Self

### Correlations

		Work it Self
WIS.1	Pearson Correlation	.810**
	Sig. (2-tailed)	.000
	N	118
WIS.2	Pearson Correlation	.864**
	Sig. (2-tailed)	.000
	N	118
WIS.3	Pearson Correlation	.798**
	Sig. (2-tailed)	.000
	N	118
WIS.4	Pearson Correlation	.844**
	Sig. (2-tailed)	.000
	N	118
WIS.5	Pearson Correlation	.795**
	Sig. (2-tailed)	.000
	N	118
Work it Self	Pearson Correlation	1
	N	118

\*\* . Correlation is significant at the 0.01 level




### Uji Validitas Variabel Kinerja Karyawan

#### Correlations

		Kinerja karyawan
Kky.1	Pearson Correlation	.860**
	Sig. (2-tailed)	.000
	N	118
Kky.2	Pearson Correlation	.885**
	Sig. (2-tailed)	.000
	N	118
Kky.3	Pearson Correlation	.793**
	Sig. (2-tailed)	.000
	N	118
Kky.4	Pearson Correlation	.838**
	Sig. (2-tailed)	.000
	N	118
Kky.5	Pearson Correlation	.832**
	Sig. (2-tailed)	.000
	N	118
Kinerja karyawan	Pearson Correlation	1
	N	118

\*\* . Correlation is significant at the 0.01 level



### Lampiran 3

#### Uji Reliabilitas Variabel Kepemimpinan Islami

##### Case Processing Summary

		N	%
Cases	Valid	118	100.0
	Excluded <sup>a</sup>	0	.0
	Total	118	100.0

- a. Listwise deletion based on all variables in the procedure.

##### Reliability Statistics

Cronbach's Alpha	N of Items
.869	5

##### Item Statistics

	Mean	Std. Deviation	N
KI. 1	3.35	1.041	118
KI. 2	3.57	.862	118
KI. 3	3.47	.949	118
KI. 4	3.53	.759	118
KI. 5	3.44	1.058	118

##### Item-Total Statistics

	Scale Mean if Item Deleted	Scale Variance if Item Deleted	Corrected Item-Total Correlation	Cronbach's Alpha if Item Deleted
KI. 1	14.02	8.974	.714	.837
KI. 2	13.80	9.924	.707	.839
KI. 3	13.89	9.962	.608	.862
KI. 4	13.83	10.569	.681	.848
KI. 5	13.92	8.516	.789	.816

##### Scale Statistics

Mean	Variance	Std. Deviation	N of Items
17.36	14.507	3.809	5



## Uji Reliabilitas Variabel Work it Self

### Case Processing Summary

		N	%
Cases	Valid	118	100.0
	Excluded <sup>a</sup>	0	.0
	Total	118	100.0

- a. Listwise deletion based on all variables in the procedure.

### Reliability Statistics

Cronbach's Alpha	N of Items
.880	5

### Item Statistics

	Mean	Std. Deviation	N
WIS.1	3.64	.802	118
WIS.2	3.60	.797	118
WIS.3	3.55	.833	118
WIS.4	3.61	.806	118
WIS.5	3.58	.778	118

### Item-Total Statistics

	Scale Mean if Item Deleted	Scale Variance if Item Deleted	Corrected Item-Total Correlation	Cronbach's Alpha if Item Deleted
WIS.1	14.34	7.252	.694	.858
WIS.2	14.37	6.988	.777	.839
WIS.3	14.42	7.204	.671	.864
WIS.4	14.36	7.054	.745	.846
WIS.5	14.40	7.421	.677	.862

### Scale Statistics

Mean	Variance	Std. Deviation	N of Items
17.97	10.897	3.301	5

## Uji Reliabilitas Variabel Work it Self

### Case Processing Summary

		N	%
Cases	Valid	118	100.0
	Excluded <sup>a</sup>	0	.0
	Total	118	100.0

- a. Listwise deletion based on all variables in the procedure.

### Reliability Statistics

Cronbach's Alpha	N of Items
.880	5

### Item Statistics

	Mean	Std. Deviation	N
WIS.1	3.64	.802	118
WIS.2	3.60	.797	118
WIS.3	3.55	.833	118
WIS.4	3.61	.806	118
WIS.5	3.58	.778	118

### Item-Total Statistics

	Scale Mean if Item Deleted	Scale Variance if Item Deleted	Corrected Item-Total Correlation	Cronbach's Alpha if Item Deleted
WIS.1	14.34	7.252	.694	.858
WIS.2	14.37	6.988	.777	.839
WIS.3	14.42	7.204	.671	.864
WIS.4	14.36	7.054	.745	.846
WIS.5	14.40	7.421	.677	.862

### Scale Statistics

Mean	Variance	Std. Deviation	N of Items
17.97	10.897	3.301	5

## Uji Reliabilitas Variabel Kinerja Karyawan

### Case Processing Summary

		N	%
Cases	Valid	118	100.0
	Excluded <sup>a</sup>	0	.0
	Total	118	100.0

- a. Listwise deletion based on all variables in the procedure.

### Reliability Statistics

Cronbach's Alpha	N of Items
.897	5

### Item Statistics

	Mean	Std. Deviation	N
Kky.1	3.82	.893	118
Kky.2	3.57	.947	118
Kky.3	3.51	.835	118
Kky.4	3.55	.843	118
Kky.5	3.67	.848	118

### Item-Total Statistics

	Scale Mean if Item Deleted	Scale Variance if Item Deleted	Corrected Item-Total Correlation	Cronbach's Alpha if Item Deleted
Kky.1	14.30	8.689	.770	.869
Kky.2	14.55	8.267	.804	.862
Kky.3	14.61	9.368	.681	.889
Kky.4	14.57	9.051	.745	.875
Kky.5	14.45	9.070	.735	.877

### Scale Statistics

Mean	Variance	Std. Deviation	N of Items
18.12	13.541	3.680	5

## Lampiran 4

### Regression Pengaruh Kepemimpinan Islami terhadap Work it Self

#### Variables Entered/Removed<sup>a</sup>

Model	Variables Entered	Variables Removed	Method
1	Kepemimpinan	.	Enter

- a. All requested variables entered.  
b. Dependent Variable: Work it Self

#### Model Summary

Model	R	R Square	Adjusted R Square	Std. Error of the Estimate
1	.609 <sup>a</sup>	.371	.366	2.629

- a. Predictors: (Constant), Kepemimpinan

#### ANOVA<sup>b</sup>

Model		Sum of Squares	df	Mean Square	F	Sig.
1	Regression	473.086	1	473.086	68.440	.000 <sup>a</sup>
	Residual	801.838	116	6.912		
	Total	1274.924	117			

- a. Predictors: (Constant), Kepemimpinan  
b. Dependent Variable: Work it Self

#### Coefficients<sup>a</sup>

Model		Unstandardized Coefficients		Standardized Coefficients	t	Sig.
		B	Std. Error	Beta		
1	(Constant)	8.807	1.134		7.765	.000
	Kepemimpinan	.528	.064	.609	8.273	.000

- a. Dependent Variable: Work it Self