

Lampiran : Kuesioner

## Lampiran

Hal : Kuesioner Penelitian

Kepada Yth. Bapak/Ibu Guru  
Di Tempat

Assalamu'alaikum Warahmatullahi Wabarakatuh

Sehubungan dengan penyelesaian tugas akhir skripsi mahasiswa program strata satu (S1) Fakultas Ekonomi Universitas Islam Sultan Agung Semarang, dengan ini saya menyatakan bahwa :

Nama : Wahyu Mukti Wibowo

NIM : 30401411486

Jurusan : Manajemen Sumber Daya Manusia (MSDM)

Bermaksud untuk melakukan penelitian ilmiah dalam penyusunan skripsi dengan judul “Pengaruh Kepemimpinan Spiritual dan Motivasi terhadap Kinerja Guru dengan Etos Kerja Islami sebagai Variabel Intervening”.

Untuk itu saya, mengharapkan kesediaan bapak/ibu guru untuk dapat menjadi responden dengan mengisi lembar kuesioner ini secara lengkap. Data yang diperoleh hanya akan digunakan untuk kepentingan penelitian akademik, sehingga kerahasiaannya akan saya jaga dengan etika penelitian. Informasi yang diperoleh atas partisipasi bapak/ibu guru merupakan sumber kunci dalam penelitian ini. Adapun yang harus diperhatikan sebelum mengisi lembar kuesioner ini antara lain :

- Dimohon untuk membaca setiap pertanyaan secara hati-hati dan menjawab dengan lengkap semua pertanyaan.
- Tidak ada jawaban yang benar atau salah dalam jawaban bapak/ibu guru, yang penting memilih sesuai dengan pendapat bapak/ibu guru.

Demikian surat izin pemohon ini, atas bantuan dan kesediaan bapak/ibu guru dalam meluangkan waktu untuk mengisi dan menjawab semua pertanyaan kuesioner ini, saya ucapkan terima kasih yang sebesar-besarnya, semoga Allah SWT senantiasa memberikan keberkahanNYA.

Wassalamu'alaikum Warahmatullahi Wabarakatuh.

Semarang. 26 Agustus 2020

Hormat Peneliti

Wahyu Mukti Wibowo

Nim. 30401411486

## Daftar Kuesioner

## A. Identitas Responden

1. Jenis Kelamin :  Pria  Wanita
2. Usia :  < 23 tahun  24-56 tahun
3. Pendidikan Terakhir :  SMA / Sederajat  S2  
 Diploma  S3  
 S1
4. Lama Bekerja :  1-5 tahun  6-10 tahun  
 11-15 tahun  > 15 tahun

## B. Petunjuk Pengisian Kuesioner

1. Sebelum bapak/ibu guru mengisi kuesioner ini, dimohon mengisi identitas terlebih dahulu.
2. Membaca semua pertanyaan, kemudian jawab pertanyaan yang terdapat dalam format kuesioner.
3. Berikan penilaian bapak/ibu guru selama menjadi guru. Tentukan pendapat Bapak/Ibu Guru terhadap pertanyaan berikut dengan memberikan tanda (x) pada kolom kotak yang dipilih dengan memilih angka yang tertera pada kriteria sebagai berikut :  
1 = Sangat Tidak Setuju : Nilai 1  
2 = Tidak Setuju : Nilai 2  
3 = Netral : Nilai 3  
4 = Setuju : Nilai 4  
5 = Sangat Setuju : Nilai 5
4. Usahakan untuk tidak melewati satu nomor dalam memberikan jawaban terhadap pertanyaan tersebut.

## A. Kepemimpinan Spiritual

No.	Keterangan	Skala				
		SS	S	N	TS	STS
1.	Pemimpin saya memiliki visi yang baik.					
2.	Pimpinan saya memberikan suasana nyaman dalam bekerja					
3.	Pemimpin saya mempunyai kepercayaan yang baik dalam menjalankan tugasnya					
4.	Pemimpin saya memiliki keunggulan yang baik dalam menghadapi persoalan.					
5.	Pemimpin saya senantiasa menyenangkan dan mudah berkomunikasi dengan yang lain.					
Dengan cara apa pemimpin dalam membina para guru?						

## B. Motivasi

No.	Keterangan	Skala				
		SS	S	N	TS	STS
1.	Disini menyediakan sarana dan prasarana yang mendukung aktivitas kegiatan tugas.					
2.	Sekolah memberikan kenyamanan ketika saya berada di dalam lingkungan sekolah					
3.	Memiliki rekan kerja yang saling membantu ketika terjadi masalah.					
4.	Sekolah memberikan penghargaan atau kompensasi terhadap prestasi yang diraih.					
5.	Saya diberi kesempatan untuk mencapai prestasi yang terbaik					
Motivasi seperti apa yang anda inginkan disekolah?						

## C. Etos Kerja Islami

No.	Keterangan	Skala				
		SS	S	N	TS	STS
1.	Saya selalu berniat ibadah dan ikhlas dalam bekerja.					
2.	Saya selalu berusaha bertanggung jawab dengan tugas yang diberikan pimpinan.					
3.	Saya suka menjalin silaturahmi kepada siapapun.					
4.	Saya berusaha berbuat baik dan dapat bermanfaat bagi orang-orang disekitar saya.					
5.	Saya selalu bekerja keras dalam menyelesaikan tugas yang diberikan kepada saya.					
Bagaimana anda dalam menyelesaikan tugas yang diberikan oleh pemimpin?						

## D. Kinerja Guru


No.	Keterangan	Skala				
		SS	S	N	TS	STS
1.	Saya bekerja dengan baik dan sesuai dengan yang diharapkan sekolah.					
2.	Saya mengajar sesuai beban tugas mengajar					
3.	Saya Memiliki inisiatif dalam bekerja sesuai dengan tujuan pendidikan					
4.	Kemampuan saya dalam mengajar sejalan dengan hasil belajar siswa.					
5.	Saya dapat berkomunikasi yang baik antara guru dengan rekan kerja atau dengan siswa.					
Apa yang membuat anda dapat bekerja dengan lebih baik dari yang sebelumnya?						

## Lampiran : Tabulasi Data

NO	Kepemimpinan Spiritual					Motivasi					Etos Kerja Islami					Kinerja Guru				
	KS1	KS2	KS3	KS4	KS5	M1	M2	M3	M4	M5	EKI1	EKI2	EKI3	EKI4	EKI5	KG1	KG2	KG3	KG4	KG5
1	3	3	4	4	4	3	4	4	4	4	4	4	4	4	4	4	4	4	3	4
2	4	3	4	3	4	3	4	4	4	4	4	4	4	4	4	4	4	4	2	4
3	4	4	4	4	4	4	4	4	4	4	4	4	4	4	4	4	4	4	4	4
4	3	3	4	4	3	3	4	4	4	4	4	4	4	4	4	4	4	4	3	4
5	4	5	4	3	5	4	3	4	4	3	5	5	5	5	5	5	5	4	3	4
6	4	4	3	3	4	3	4	3	4	4	4	4	4	4	4	4	4	4	3	4
7	4	4	5	4	5	4	5	4	5	5	5	5	5	5	5	4	5	5	4	4



87	4	5	4	5	5	4	5	4	5	5	5	5	5	4	4	5	4	4	4	5
88	4	4	4	4	4	4	4	4	4	4	5	5	5	5	5	5	5	5	5	5
0	4	4	5	3	5	3	4	4	4	5	5	4	4	5	5	5	4	5	4	5
90	4	3	4	4	4	2	3	3	4	4	4	4	4	4	4	4	4	4	2	4
91	5	4	4	4	5	4	4	5	5	5	5	5	5	5	5	5	5	4	4	5
92	4	4	4	4	4	4	4	4	4	4	4	4	4	4	4	4	4	4	4	4
93	4	3	4	4	3	5	5	4	4	4	5	5	5	5	5	5	4	5	3	5
94	4	3	4	3	4	4	4	3	4	4	4	4	4	4	4	4	4	4	4	4
95	4	5	4	4	5	5	4	4	4	4	4	5	5	5	4	5	4	5	4	4
96	3	4	3	4	4	4	4	3	4	4	4	4	4	4	4	4	3	4	3	4
97	4	3	4	4	3	4	4	3	4	4	5	5	5	5	5	4	4	4	3	4
98	4	3	3	4	4	3	4	4	3	4	4	4	4	4	4	4	4	4	3	4
99	4	5	4	4	3	3	4	4	5	5	5	5	5	5	5	4	4	5	3	5
100	4	3	4	4	4	4	3	4	4	4	5	5	5	5	5	4	4	4	4	4



Lampiran : Hasil Output SPSS

Nilai Rata – rata

**Descriptive Statistics**

	N	Mean
KS.1	100	4.23
KS.2	100	3.97
KS.3	100	4.18
KS.4	100	4.06
KS.5	100	4.21
M.1	100	3.84
M.2	100	4.31
M.3	100	3.92
M.4	100	4.26
M.5	100	4.30
EKI.1	100	4.57
EKI.2	100	4.54
EKI.3	100	4.58
EKI.4	100	4.59
EKI.5	100	4.54
KG.1	100	4.52
KG.2	100	4.37
KG.3	100	4.44
KG.4	100	3.64
KG.5	100	4.32
Valid N (listwise)	100	



## Uji Validitas

**Correlations**


		TOTAL
KS.1	Pearson Correlation	.574**
	Sig. (2-tailed)	.000
	N	100
KS.2	Pearson Correlation	.621**
	Sig. (2-tailed)	.000
	N	100
KS.3	Pearson Correlation	.540**
	Sig. (2-tailed)	.000
	N	100
KS.4	Pearson Correlation	.534**
	Sig. (2-tailed)	.000
	N	100
KS.5	Pearson Correlation	.554**
	Sig. (2-tailed)	.000
	N	100
M.1	Pearson Correlation	.632**
	Sig. (2-tailed)	.000
	N	100
M.2	Pearson Correlation	.589**
	Sig. (2-tailed)	.000
	N	100
M.3	Pearson Correlation	.678**
	Sig. (2-tailed)	.000
	N	100
M.4	Pearson Correlation	.586**
	Sig. (2-tailed)	.000
	N	100
M.5	Pearson Correlation	.624**
	Sig. (2-tailed)	.000
	N	100
EKI.1	Pearson Correlation	.791**
	Sig. (2-tailed)	.000
	N	100
EKI.2	Pearson Correlation	.770**
	Sig. (2-tailed)	.000
	N	100
EKI.3	Pearson Correlation	.807**
	Sig. (2-tailed)	.000
	N	100



EKI.4	Pearson Correlation	.803**
	Sig. (2-tailed)	.000
	N	100
EKI.5	Pearson Correlation	.792**
	Sig. (2-tailed)	.000
	N	100
KG.1	Pearson Correlation	.697**
	Sig. (2-tailed)	.000
	N	100
KG.2	Pearson Correlation	.671**
	Sig. (2-tailed)	.000
	N	100
KG.3	Pearson Correlation	.688**
	Sig. (2-tailed)	.000
	N	100
KG.4	Pearson Correlation	.675**
	Sig. (2-tailed)	.000
	N	100
KG.5	Pearson Correlation	.602**
	Sig. (2-tailed)	.000
	N	100
TOTAL	Pearson Correlation	1
	Sig. (2-tailed)	
	N	100

\*\* . Correlation is significant at the 0.01 level (2-tailed).

\* . Correlation is significant at the 0.05 level (2-tailed).



## Uji Reliabilitas

**Reliability Statistics**

Cronbach's Alpha	N of Items
.929	20

**Item-Total Statistics**

	Scale Mean if Item Deleted	Scale Variance if Item Deleted	Corrected Item- Total Correlation	Cronbach's Alpha if Item Deleted
KS.1	81.16	49.772	.521	.927
KS.2	81.42	48.286	.558	.927
KS.3	81.21	50.107	.485	.928
KS.4	81.33	50.102	.477	.928
KS.5	81.18	49.402	.491	.928
M.1	81.55	47.705	.564	.927
M.2	81.08	49.408	.533	.927
M.3	81.47	48.211	.627	.925
M.4	81.13	49.852	.536	.927
M.5	81.09	49.578	.578	.926
EKI.1	80.82	48.553	.764	.922
EKI.2	80.85	48.674	.740	.923
EKI.3	80.81	48.458	.781	.922
EKI.4	80.80	48.505	.777	.922
EKI.5	80.85	48.513	.765	.922
KG.1	80.87	49.205	.659	.924
KG.2	81.02	48.868	.625	.925
KG.3	80.95	49.119	.648	.924
KG.4	81.75	47.987	.621	.925
KG.5	81.07	49.844	.555	.926

## Uji Hipotesis dan Koefisien Persamaan I

**Model Summary**


Model	R	R Square	Adjusted R Square	Std. Error of the Estimate
1	.734 <sup>a</sup>	.539	.530	1.530

a. Predictors: (Constant), Motivasi (X2), Kepemimpinan Spiritual (X1)

**Coefficients<sup>a</sup>**

Model		Unstandardized Coefficients		Standardized Coefficients	t	Sig.
		B	Std. Error	Beta		
1	(Constant)	5.080	1.701		2.986	.004
	Kepemimpinan Spiritual (X1)	.337	.108	.298	3.110	.002
	Motivasi (X2)	.522	.101	.495	5.168	.000

a. Dependent Variable: Etos Kerja Islami (Y1)



## Uji Hipotesis dan Koefisien Persamaan II

**Model Summary**

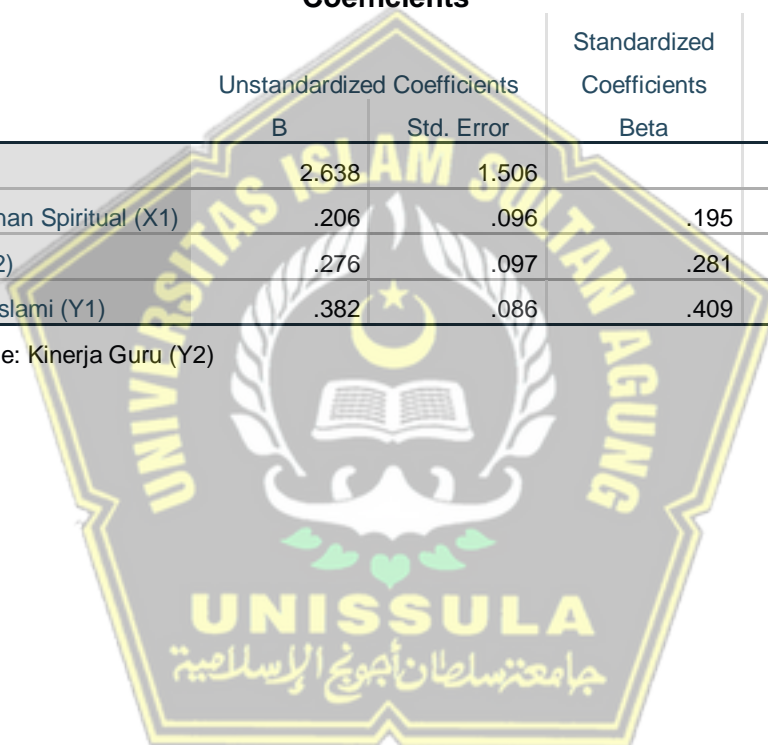
Model	R	R Square	Adjusted R Square	Std. Error of the Estimate
1	.790 <sup>a</sup>	.624	.612	1.295

a. Predictors: (Constant), Etos Kerja Islami (Y1), Kepemimpinan Spiritual (X1), Motivasi (X2)

**Coefficients<sup>a</sup>**

Model		Unstandardized Coefficients		Standardized Coefficients	t	Sig.
		B	Std. Error	Beta		
1	(Constant)	2.638	1.506		1.752	.083
	Kepemimpinan Spiritual (X1)	.206	.096	.195	2.137	.035
	Motivasi (X2)	.276	.097	.281	2.856	.005
	Etos Kerja Islami (Y1)	.382	.086	.409	4.438	.000


a. Dependent Variable: Kinerja Guru (Y2)



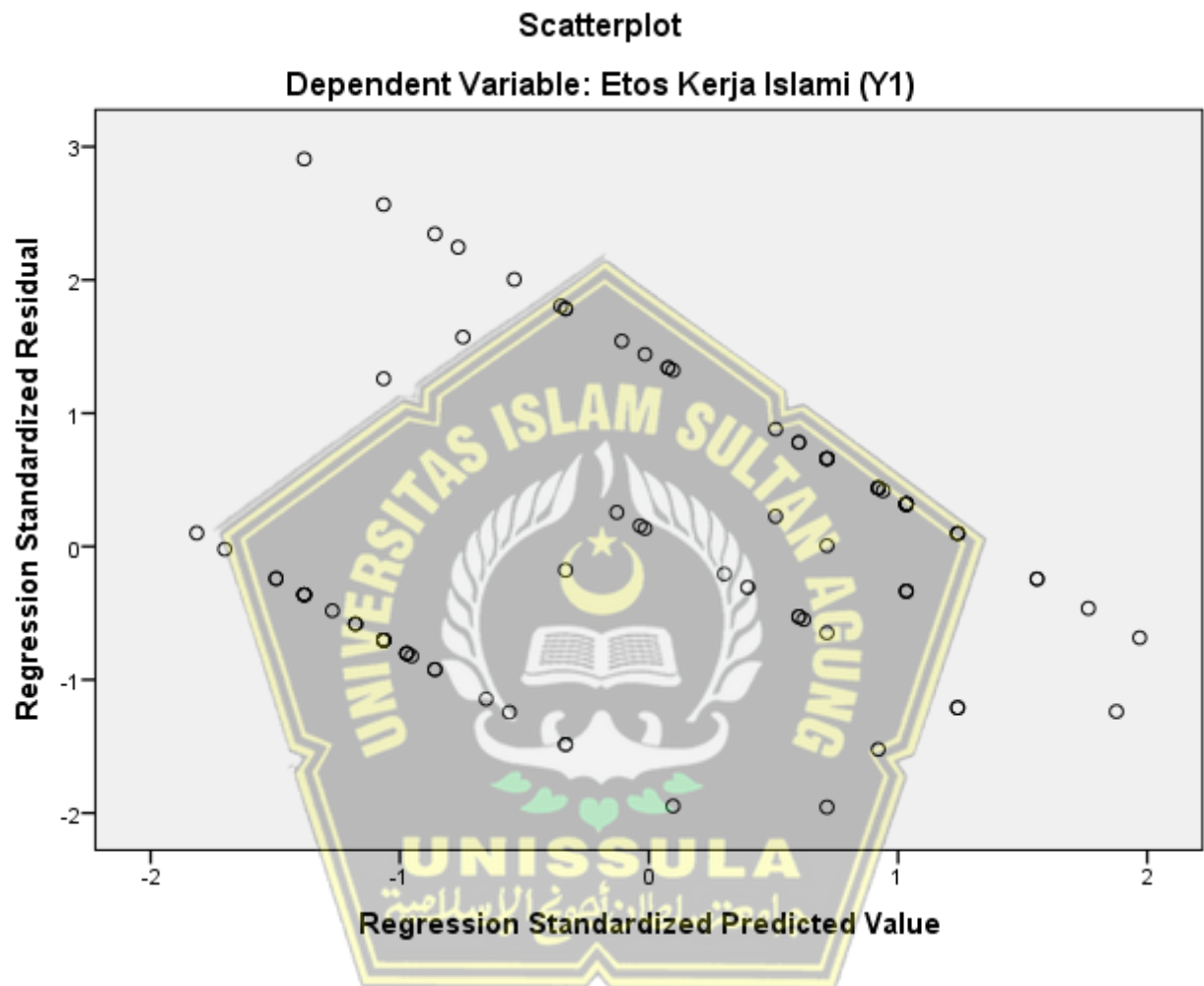
## Uji Multikolinearitas

Coefficients <sup>a</sup>							
Model	Unstandardized Coefficients		Standardized Coefficients	t	Sig.	Collinearity Statistics	
	B	Std. Error	Beta			Tolerance	VIF
1 (Constant)	2.638	1.506		1.752	.083		
Kepemimpinan Spiritual (X1)	.206	.096	.195	2.137	.035	.470	2.128
Motivasi (X2)	.276	.097	.281	2.856	.005	.405	2.467
Etos Kerja Islami (Y1)	.382	.086	.409	4.438	.000	.461	2.171

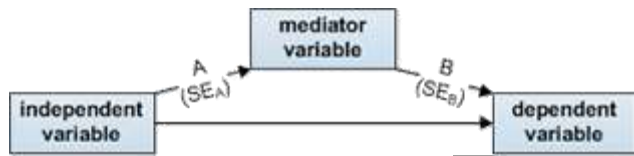
a. Dependent Variable: Kinerja Guru (Y2)



## Uji Heteroskedastisitas



## Uji Sobel test



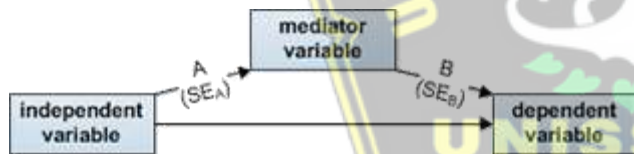
A: 0.522

B: 0.382

SE<sub>A</sub>: 0.101SE<sub>B</sub>: 0.086

Calculate!

Sobel test statistic: 3.36868455  
 One-tailed probability: 0.00037764  
 Two-tailed probability: 0.00075528



A: 0.337

B: 0.382

SE<sub>A</sub>: 0.108SE<sub>B</sub>: 0.086

Calculate!

Sobel test statistic: 2.55331447  
 One-tailed probability: 0.00533516  
 Two-tailed probability: 0.01067031



