



# LAMPIRAN

## Lampiran 1. Surat Ijin Survey



### YAYASAN BADAN WAKAF SULTAN AGUNG UNIVERSITAS ISLAM SULTAN AGUNG (UNISSULA)

Jl. Raya Kaligawe Km.4 Semarang 50112 Telp. (024) 6583584 (8 Sal) Fax.(024) 6582455  
email : informasi@unissula.ac.id web : www.unissula.ac.id

FAKULTAS ILMU KEPERAWATAN

Bismillah Membangun Generasi Khaira Ummah

Nomor : 311/F.S1/FIK-SA/VIII/2020  
Lamp : - Lembar  
Perihal : Permohonan Ijin Survey

Kepada Yth.  
**Pengasuh Pondok Pesantren Putri Alqudsy 01 dan 02**  
**Demasan Kota Kudus**  
Di  
tempat

Assalamu'alaikum Wr. Wb.

Berkenaan dengan Penyusunan Proposal Skripsi mahasiswa S1 Keperawatan Fakultas Ilmu Keperawatan Unissula, untuk itu kami mohon ijin mahasiswa di bawah ini untuk melakukan penelitian dan pengambilan data. Adapun nama mahasiswa tersebut adalah sebagai berikut:

Nama : Khilyah Tasya Putri Arifiansyah  
Nim : 30901700042  
Keperluan : Observasi Survey Pendahuluan  
Judul/Tema : Hubungan Antara Tingkat Stress Dengan Kejadian  
Kekambuhan Gastritis Pada Remaja Di Pondok Pesantren  
X.Kudus  
Pembimbing I : Ns. Nutrisia Nu'im Haiya, M.Kep  
Pembimbing II : Iwan Ardian, SKM, M.Kep

Demikian Permohonan ini kami buat, Atas perhatian dan perkenannya kami ucapkan terima kasih.

Billahittaufiq Wal Hidayah,  
Wassalamu'alaikum Wr. Wb.

Semarang, 28 Dzulhijjah 1441 H  
18 Agustus 2020 M



Ns. Indra Tri Astuti, M.Kep., Sp.Kep.An  
Ka. Prodi S1 Keperawatan

## Lampiran 2. Surat Jawaban Ijin Penelitian



المعهد الإسلامي القادسي

PONDOK PESANTREN PUTRI "AL QUDSY"

Jl. PangeranPugerGg. Masjid ArRabithah - Demaan 54 Kudus - Telp. (0291) 442937

No : 056/Pon-Pes.AQ/VII/2020  
Lamp : -  
Hal : Balasan

Kepada Yth,  
Ns. Indra Tri Astuti, M. Kep., Sp.Kep.An  
K.a Prodi SI Keperawatan  
Universitas Islam Sultan Agung Semarang  
Di  
Tempat

Assalamu'alaikum Wr. Wb.

Merujuk pada surat yang masuk pada kami, perihal permohonan penelitian. Dengan ini kami sampaikan bahwa permohonan penelitian saudara telah kami setujui untuk mahasiswa berikut dengan judul :

Nama : Khilyah Tasya Putri Arifiansyah

NIM : 30901700042

" Hubungan Antara Tingkat Stress dengan Kejadian Kekambuhan Gastritis pada Remaja di Pondok Pesantren X Kudus"

Berikut pelaksanaan penelitian dapat dilaksanakan pada jadwal yang telah direncanakan oleh mahasiswa.

Demikian surat yang kami buat, untuk digunakan sebagaimana mestinya.

Wassalamu'alaikum Wr. Wb.

Kudus, 26 Agustus 2020

Hormat Kami,

Pengasuh Pon-Pes Putri Al Qudsy

Demaan Kudus



Hj. Silky Chariroh Aghuts

### Lampiran 3. Surat Permohonan Menjadi Responden

#### SURAT PERMOHONAN MENJADI RESPONDEN

Kepada Yth,  
Sdr Responden

Dengan Hormat, Saya yang bertanda tangan dibawah ini :

Nama : Khilyah Tasya Putri Arifiansyah

Nim : 30901700042

Mahasiswi Program Studi S1 Keperawatan fakultas ilmu keperawatan universitas islam sultan agung semarang, sedang melakukan penelitian dengan judul “ Hubungan Antara Stress dengan Kejadian Kekambuhan Gastritis Pada Remaja di Pondok Pesantren X Kudus “. Penelitian ini tidak menimbulkan akibat yang merugikan bagi saudara yang menjadi responden. Saya sangat mengharapkan partisipasi saudara-saudara dalam penelitian ini.

Saya menjamin kerahasiaan dan segala bentuk informasi yang saudara-saudara berikan. Apabila saudara-saudara bersedia, mohon menandatangani lembar persetujuan. Demikian penyampaian dari saya, atas segala perhatian dan kerjasamanya saya ucapkan terima kasih.

Semarang, ..... 2020

Hormat Saya,

( )

## Lampiran 4 Surat Keterangan Lolos Uji Etik



YAYASAN BADAN WAKAF SULTAN AGUNG  
**UNIVERSITAS ISLAM SULTAN AGUNG (UNISSULA)**  
Jl. Raya Kaligawe Km.4 Semarang 50112 Telp. (024) 6583584 (8 Sal) Fax.(024) 6582455  
email : informasi@unissula.ac.id web : www.unissula.ac.id

FAKULTAS ILMU KEPERAWATAN

Bismillah Membangun Generasi Khaira Ummah

**SURAT KETERANGAN LOLOS Uji ETIK  
KOMITE ETIK PENELITIAN KESEHATAN  
FAKULTAS ILMU KEPERAWATAN  
UNISSULA SEMARANG**

Nomor : 495 /A.1-S1/FIK-SA/IX/2020

Komite Etik Penelitian Kesehatan (KEPK), Fakultas Ilmu Keperawatan Unissula Semarang dalam upaya melindungi hak azasi dan kesejahteraan subyek penelitian, telah mengkaji dengan teliti protokol berjudul :

*“ Hubungan Antara Stress Dengan Kejadian Kekambuhan Gastritis Pada Remaja Di Pondok Pesantren X Kudus “*

Nama Peneliti Utama : Khilyah Tasya Putri Arifiansyah  
NIM : 30901700042  
Nama Institusi : Universitas Islam Sultan Agung

dan telah *menyetujui* protokol tersebut.

Demikian untuk dapat dipergunakan sebagaimana mestinya.



*Ns. Hj. Sri Wahyuni, M.Kep. Sp. Kep. Mat*  
Ns. Hj. Sri Wahyuni, M.Kep. Sp. Kep. Mat  
NIK : 210998007

Semarang, 10 Shafar 1442 H  
28 September 2020 M

*Ns. Suyanto, M.Kep., Sp. Kep. MB*  
Ns. Suyanto, M.Kep., Sp. Kep. MB  
NIK. 210909018



## Lampiran 5. Surat Ijin Penelitian



YAYASAN BADAN WAKAF SULTAN AGUNG  
**UNIVERSITAS ISLAM SULTAN AGUNG (UNISSULA)**  
Jl. Raya Kaligawe Km.4 Semarang 50112 Telp. (024) 6583584 (8 Sal) Fax.(024) 6582455  
email : informasi@unissula.ac.id web : www.unissula.ac.id

FAKULTAS ILMU KEPERAWATAN

Bismillah Membangun Generasi Khaira Ummah

Nomor : 577/F.S1/FIK-SA/X/2020  
Lamp : - Lembar  
Perihal : **Permohonan Ijin Penelitian**

Kepada Yth.  
**Pengasuh Pondok Pesantren Putri Alqudsy 01 dan 02**  
**Demaan Kota Kudus**  
Di  
Kudus

**Assalamu'alaikum Wr. Wb.**

Berkeinginan dengan Penyusunan Skripsi mahasiswa S1 Keperawatan Fakultas Ilmu Keperawatan Unissula, untuk itu kami mohon ijin mahasiswa di bawah ini untuk melakukan penelitian dan pengambilan data. Adapun nama mahasiswa tersebut adalah sebagai berikut:

Nama : Khilyah Tasya Putri Arifiansyah  
Nim : 30901700042  
Keperluan : Penelitian  
Judul/Tema : Hubungan Antara Stress Dengan Kekambuhan Gastritis Pada Remaja Di Pondok Pesantren X Kudus  
Pembimbing I : Ns. Nutrisia Nu'im Haiya, M.Kep  
Pembimbing II : Iwan Ardian, SKM.,M.Kep

Demikian Permohonan ini kami buat, Atas perhatian dan perkenannya kami ucapkan terima kasih.

**Billahittaufiq Wal Hidayah,**  
**Wassalamu'alaikum Wr. Wb.**

Semarang, 21 Shafar 1442 H  
9 Oktober 2020 M

UNISSULA  
سُلْطَانُ أَبِیْ بَكْرٍ الْإِسْلَامِيَّة



Fakultas Ilmu Keperawatan  
UNISSULA

**Ns. Indra Tri Astuti, M.Kep, Sp.Kep.An**  
Ka. Prodi S1 Keperawatan

## Lampiran 6 Surat Jawaban Ijin Penelitian

  
**المعهد الإسلامي القادسي**  
**PONDOK PESANTREN PUTRI "AL QUDSY"**  
Jl. PangeranPugerGg. Masjid ArRabithah - Demaan 54 Kudus - Telp. (0291) 442937

Kudus, 18 Oktober 2020

Nomor : 23/KEG/PON-PES.AQ/X/2020  
Lamp : -  
Perihal : Balasan Perizinan Objek Penelitian

Kepada Yth.  
**Ka. Prodi S1 Keperawatan**  
**Universitas Islam Sultan Agung (UNISSULA) Semarang**  
Di  
Semarang

Assalamu'alaikum Wr.Wb.  
Sehubungan dengan surat yang kami terima dengan Nomor : 577/F.S1/FIK-SAX/2020, perihal ijin penelitian tanggal 9 oktober 2020. Maka dengan kami sampaikan bahwa Mahasiswa Program studi s1. keperawatan yang bernama :

Nama : Khilyah Tasya Putri Arifiansyah  
NIM : 30901700042  
Judul : Hubungan Antara Stress Dengan Kekambuhan Gastritis Pada Remaja Di Pondok Pesantren X Kudus

Kami izinkan untuk melakukan penelitian dilingkungan Pon-Pes Putri Al Qudsy sebagaimana waktu yang telah ditentukan oleh mahasiswa yang bersangkutan.

Demikian surat ini kami sampaikan dan dapat digunakan sebagaimana mestinya.  
Atas perhatiannya kami ucapkan terima kasih.  
Wassalamu'alaikum Wr.Wb.

Pengasuh  
Pondok Pesantren Al Qudsy

  
Hj. Srikty Charirah Aghuts

## Lampiran 7. Surat Persetujuan Menjadi Responden

### SURAT PERSETUJUAN MENJADI RESPONDEN

Yang bertandatangan dibawah ini :

Nama :

Umur :

Alamat :

Dengan ini saya menyatakan, bahwa saya bersedia menjadi responden dalam penelitian yang dilakukan oleh :

Nama : Khilyah Tasya Putri Arifiansyah

NIM : 30901700042

Institusi Pendidikan : Program Studi S1 Keperawatan FIK UNISULLA  
Semarang

Demikian surat pernyataan kesanggupan ini saya buat dengan sukarela tanpa adanya paksaan dari peneliti.

Semarang, ..... 2020

Responden

( )



## Lampiran 8. Kuesioner

### KUESIONER DASS

( *Depression Anxiety Stres Scale* )

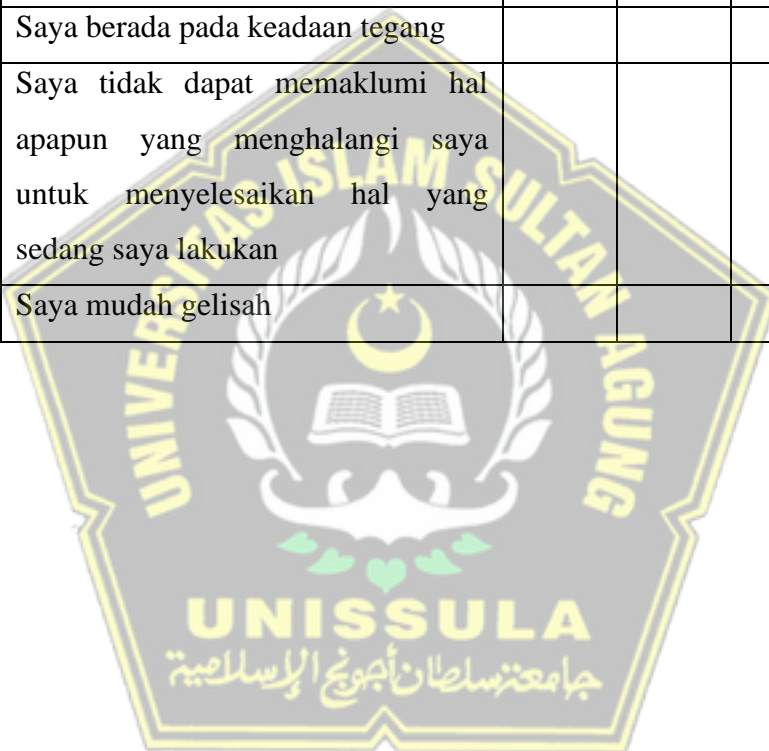
#### Petunjuk Pengisian Kuesioner

Pada lembar pertanyaan dibawah, jawaban diisi pada bagian kolom yang tersedia dibagian kanan pertanyaan dengan mengisi centang atau *check list* (V). dimohon agar pengisian kuesioner penelitian ini dilakukan secara teliti agar tidak ada pertanyaan yang terlewat dan diisi dengan jujur karena tidak ada dampak buruk dari hasil penelitian ini.

- a. 0: Tidak pernah
- b. 1: Kadang-kadang
- c. 2: Sering
- d. 3: Hampir setiap saat

NO	PERTANYAAN	0	1	2	3
1.	Saya mudah menjadi marah karena hal-hal kecil atau sepele				
2.	Saya mudah cenderung bereaksi berlebihan pada situasi				
3.	Saya mengalami kesulitan untuk relaksasi atau bersantai				
4.	Saya mudah merasa kesal				
5.	Saya menjadi merasa banyak menghabiskan energy karena cemas				
6.	Saya mudah menjadi tidak sabaran				
7.	Saya mudah tersinggung				

8.	Saya mengalami sulit untuk beristirahat				
9.	Saya mudah menjadi marah				
10.	Saya mengalami kesulitan tenang setelah sesuatu yang mengganggu				
11.	Saya mengalami sulit menoleransi gangguan-gangguan terhadap hal yang sedang dilakukan				
12.	Saya berada pada keadaan tegang				
13.	Saya tidak dapat memaklumi hal apapun yang menghalangi saya untuk menyelesaikan hal yang sedang saya lakukan				
14.	Saya mudah gelisah				



## KUESIONER

### KEKAMBUHAN GASTRITIS

#### Petunjuk Pengisian :

1. Pertanyaan pada kuesioner ditujukan langsung kepada responden
2. Jawaban diisi oleh pewawancara dengan menanyakan langsung kepada responden
3. Jawablah pertanyaan ini dengan benar dan sejujur-jujurnya
4. Memberi tanda (X) pada jawaban yang anda pilih
5. Untuk kerjasama dan perhatiannya penelitian ucapkan terimakasih

Tanggal wawancara :

Nama pewawancara :

No responden :








#### I. IDENTITAS RESPONDEN

1. Umur :
2. Jenis kelamin : 1) Laki-laki  
2) Perempuan


NO	PERTANYAAN	YA	TIDAK
<b>II.</b>	<b>Seringnya kekambuhan gastritis</b>		
1.	Apakah anda sering mengalami kekambuhan gastritis pada 3 bulan terakhir ?		
2.	Jika Ya, berapakah anda mengalami kekambuhan gastritis dalam 3 bulan terakhir? a. 1 – 2 kali b. $\geq$ 3 kali		

## Lampiran 9. Catatan Konsultasi

### CATATAN HASIL KONSULTASI BIMBINGAN Pembimbing 1

NO.	HARI / TANGGAL	URAIAN HASIL BIMBINGAN	PARAF PEMBIMBING
1.	Senin, 22 Desember 2020	Konsultasi bab 4 pembimbing 1 → perbaiki analisa data dan kumpulkan bukti penelitian	
2.	Senin, 05 Januari 2021	Konsultasi bab 1, 2, 3, 4,5, dan 6 pembimbing 1 → perbaiki bagian bab 1 dan 3, jelaskan analisis peneliti di bab 5	
3.	Sabtu, 09 Januari 2021	Konsultasi bab 4,5, dan 6 pembimbing 1 → perbaiki keterbatasan dan saran	
4.	Rabu, 13 Januari 2021	Perbaiki penulisan skripsi yang benar	
5.	Selasa, 19 Januari 2021	Turnitin (32%) dan abstrak	
6.	Jum'at, 22 Januari 2021	Turnitin (26%)	
7.	Senin, 25 Januari 2021	Turnitin (21%) ACC	

**CATATAN HASIL KONSULTASI BIMBINGAN**  
**Pembimbing 2**

NO.	HARI / TANGGAL	URAIAN HASIL BIMBINGAN	PARAF PEMBIMBING
1.	Sabtu, 9 Januari 2021	Konsultasi bab 4,5, dan 6 pembimbing 2 → ACC	





## Lampiran 10 Hasil Pengolahan Data SPSS

### Frequencies

#### Statistics

		Usia Kelompok Casus	Usia Kelompok Control	Jenis Kelamin Kelompok Kasus	Jenis Kelamin Kelompok Control	Pendidikan Kelompok Case	Pendidikan Kelompok Control
N	Valid	60	60	60	60	60	60
	Missing	60	60	60	60	60	60

### Frequency Table

#### Usia Kelompok Casus

		Frequency	Percent	Valid Percent	Cumulative Percent
Valid	12 Tahun	5	4.2	8.3	8.3
	13 Tahun	10	8.3	16.7	25.0
	14 Tahun	13	10.8	21.7	46.7
	15 Tahun	15	12.5	25.0	71.7
	16 Tahun	17	14.2	28.3	100.0
	Total		60	50.0	100.0
Missing	System	60	50.0		
Total		120	100.0		

### Usia Kelompok Control

		Frequency	Percent	Valid Percent	Cumulative Percent
Valid	12 Tahun	9	7.5	15.0	15.0
	13 Tahun	8	6.7	13.3	28.3
	14 Tahun	11	9.2	18.3	46.7
	15 Tahun	13	10.8	21.7	68.3
	16 Tahun	19	15.8	31.7	100.0
	Total	60	50.0	100.0	
Missing	System	60	50.0		
Total		120	100.0		

### Jenis Kelamin Kelompok Kasus

		Frequency	Percent	Valid Percent	Cumulative Percent
Valid	Perempuan	60	50.0	100.0	100.0
Missing	System	60	50.0		
Total		120	100.0		

### Jenis Kelamin Kelompok Control

		Frequency	Percent	Valid Percent	Cumulative Percent
Valid	Perempuan	60	50.0	100.0	100.0
Missing	System	60	50.0		

Total	120	100.0	
-------	-----	-------	--

### Pendidikan Kelompok Case

		Frequency	Percent	Valid Percent	Cumulative Percent
Valid	SMP	28	23.3	46.7	46.7
	SMA	32	26.7	53.3	100.0
	Total	60	50.0	100.0	
Missing	System	60	50.0		
Total		120	100.0		

### Pendidikan Kelompok Control

		Frequency	Percent	Valid Percent	Cumulative Percent
Valid	SMP	30	25.0	50.0	50.0
	SMA	30	25.0	50.0	100.0
	Total	60	50.0	100.0	
Missing	System	60	50.0		
Total		120	100.0		

### Frequencies

#### Statistics

		KEKAMBUHAN
	STRESS	GASTRITIS

N	Valid	120	120
	Missing	0	0

### Frequency Table

#### STRESS

		Frequency	Percent	Valid Percent	Cumulative Percent
Valid	STRESS	57	47.5	47.5	47.5
	TIDAK STRESS	63	52.5	52.5	100.0
	Total	120	100.0	100.0	

#### KEKAMBUHAN GASTRITIS

		Frequency	Percent	Valid Percent	Cumulative Percent
Valid	KAMBUH	60	50.0	50.0	50.0
	TIDAK KAMBUH	60	50.0	50.0	100.0
	Total	120	100.0	100.0	

### Case Processing Summary

	Cases					
	Valid		Missing		Total	
	N	Percent	N	Percent	N	Percent
STRESS * KEKAMBUHAN GASTRITIS	120	100.0%	0	0.0%	120	100.0%

### STRESS \* KEKAMBUHAN GASTRITIS Crosstabulation

			KEKAMBUHAN GASTRITIS		Total
			KAMBUH	TIDAK KAMBUH	
STRESS	STRESS	Count	30	3	33
		% within STRESS	90.9%	9.1%	100.0%
	TIDAK STRESS	Count	30	57	87
		% within STRESS	34.5%	65.5%	100.0%
Total		Count	60	60	120
		% within STRESS	50.0%	50.0%	100.0%

### Chi-Square Tests

	Value	df	Asymptotic Significance (2- sided)	Exact Sig. (2- sided)	Exact Sig. (1- sided)
Pearson Chi-Square	30.470 <sup>a</sup>	1	.000		
Continuity Correction <sup>b</sup>	28.255	1	.000		
Likelihood Ratio	34.161	1	.000		
Fisher's Exact Test				.000	.000
Linear-by-Linear Association	30.216	1	.000		
N of Valid Cases	120				

a. 0 cells (.0%) have expected count less than 5. The minimum expected count is 16,50.

b. Computed only for a 2x2 table



### Risk Estimate

	Value	95% Confidence Interval	
		Lower	Upper
Odds Ratio for STRESS (STRESS / TIDAK STRESS)	1.069	.522	2.189
For cohort KEKAMBUHAN GASTRITIS = KAMBUH	1.034	.723	1.479
For cohort KEKAMBUHAN GASTRITIS = TIDAK KAMBUH	.967	.675	1.385
N of Valid Cases	120		

### Karakteristik Responden Case

No.	Jenis Kelamin	Usia	Pendidikan
1.	Perempuan	16	SMA
2.	Perempuan	13	SMP
3.	Perempuan	13	SMP
4.	Perempuan	14	SMP
5.	Perempuan	15	SMA
6.	Perempuan	15	SMA
7.	Perempuan	16	SMA
8.	Perempuan	14	SMP
9.	Perempuan	15	SMA
10.	Perempuan	16	SMA

11.	Perempuan	14	SMP
12.	Perempuan	16	SMA
13.	Perempuan	15	SMA
14.	Perempuan	16	SMA
15.	Perempuan	15	SMA
16.	Perempuan	12	SMP
17.	Perempuan	14	SMP
18.	Perempuan	15	SMA
19.	Perempuan	15	SMA
20.	Perempuan	16	SMA
21.	Perempuan	12	SMP
22.	Perempuan	16	SMA
23.	Perempuan	15	SMA
24.	Perempuan	13	SMP
25.	Perempuan	15	SMA
26.	Perempuan	16	SMA
27.	Perempuan	13	SMP

28.	Perempuan	15	SMA
29.	Perempuan	15	SMA
30.	Perempuan	16	SMA
31.	Perempuan	14	SMP
32.	Perempuan	14	SMP
33.	Perempuan	12	SMP
34.	Perempuan	16	SMA
35.	Perempuan	14	SMP
36.	Perempuan	15	SMA
37.	Perempuan	14	SMP
38.	Perempuan	14	SMP
39.	Perempuan	13	SMP
40.	Perempuan	16	SMA
41.	Perempuan	14	SMP
42.	Perempuan	16	SMA
43.	Perempuan	16	SMA
44.	Perempuan	13	SMP

45.	Perempuan	15	SMA
46.	Perempuan	16	SMA
47.	Perempuan	14	SMP
48.	Perempuan	12	SMP
49.	Perempuan	13	SMP
50.	Perempuan	13	SMP
51.	Perempuan	14	SMP
52.	Perempuan	13	SMP
53.	Perempuan	15	SMA
54.	Perempuan	13	SMP
55.	Perempuan	12	SMP
56.	Perempuan	15	SMA
57.	Perempuan	14	SMP
58.	Perempuan	16	SMA
59.	Perempuan	16	SMA
60.	Perempuan	16	SMA

### Karakteristik Responden Control

No.	Jenis Kelamin	Usia	Pendidikan
1.	Perempuan	12	SMP
2.	Perempuan	15	SMA
3.	Perempuan	16	SMA
4.	Perempuan	14	SMP
5.	Perempuan	13	SMP
6.	Perempuan	13	SMP
7.	Perempuan	12	SMP
8.	Perempuan	14	SMP
9.	Perempuan	13	SMP
10.	Perempuan	16	SMA
11.	Perempuan	13	SMP
12.	Perempuan	13	SMP
13.	Perempuan	15	SMA
14.	Perempuan	13	SMP
15.	Perempuan	16	SMA
16.	Perempuan	16	SMA
17.	Perempuan	14	SMP



18.	Perempuan	16	SMA
19.	Perempuan	16	SMA
20.	Perempuan	12	SMP
21.	Perempuan	15	SMA
22.	Perempuan	14	SMP
23.	Perempuan	16	SMA
24.	Perempuan	12	SMP
25.	Perempuan	14	SMP
26.	Perempuan	15	SMA
27.	Perempuan	16	SMA
28.	Perempuan	12	SMP
29.	Perempuan	16	SMA
30.	Perempuan	16	SMA
31.	Perempuan	15	SMA
32.	Perempuan	14	SMP
33.	Perempuan	14	SMP
34.	Perempuan	16	SMA

35.	Perempuan	14	SMP
36.	Perempuan	15	SMA
37.	Perempuan	16	SMA
38.	Perempuan	12	SMP
39.	Perempuan	16	SMA
40.	Perempuan	12	SMP
41.	Perempuan	16	SMA
42.	Perempuan	14	SMP
43.	Perempuan	14	SMP
44.	Perempuan	16	SMA
45.	Perempuan	13	SMP
46.	Perempuan	14	SMP
47.	Perempuan	15	SMA
48.	Perempuan	15	SMA
49.	Perempuan	12	SMP
50.	Perempuan	16	SMA
51.	Perempuan	16	SMA

52.	Perempuan	14	SMP
53.	Perempuan	13	SMP
54.	Perempuan	14	SMP
55.	Perempuan	12	SMP
56.	Perempuan	15	SMA
57.	Perempuan	15	SMA
58.	Perempuan	15	SMA
59.	Perempuan	16	SMA
60.	Perempuan	15	SMA

**Data Kejadian Kekambuhan Gastritis**

No.	P1	P2	Jumlah	Kejadian Kekambuhan Gastritis
1.	1	1	2	Kambuh
2.	1	1	2	Kambuh
3.	1	1	2	Kambuh
4.	1	1	2	Kambuh
5.	1	1	2	Kambuh
6.	1	1	2	Kambuh

7.	1	1	2	Kambuh
8.	1	1	2	Kambuh
9.	1	1	2	Kambuh
10.	1	1	2	Kambuh
11.	1	1	2	Kambuh
12.	1	1	2	Kambuh
13.	1	1	2	Kambuh
14.	1	1	2	Kambuh
15.	1	1	2	Kambuh
16.	1	1	2	Kambuh
17.	1	1	2	Kambuh
18.	1	1	2	Kambuh
19.	1	1	2	Kambuh
20.	1	1	2	Kambuh
21.	1	1	2	Kambuh
22.	1	1	2	Kambuh
23.	1	1	2	Kambuh
24.	1	1	2	Kambuh
25.	1	1	2	Kambuh
26.	1	1	2	Kambuh
27.	1	1	2	Kambuh
28.	1	1	2	Kambuh

29.	1	1	2	Kambuh
30.	1	1	2	Kambuh
31.	1	1	2	Kambuh
32.	1	1	2	Kambuh
33.	1	1	2	Kambuh
34.	1	1	2	Kambuh
35.	1	1	2	Kambuh
36.	1	1	2	Kambuh
37.	1	1	2	Kambuh
38.	1	1	2	Kambuh
39.	1	1	2	Kambuh
40.	1	1	2	Kambuh
41.	1	1	2	Kambuh
42.	1	1	2	Kambuh
43.	1	1	2	Kambuh
44.	1	1	2	Kambuh
45.	1	1	2	Kambuh
46.	1	1	2	Kambuh
47.	1	1	2	Kambuh
48.	1	1	2	Kambuh
49.	1	1	2	Kambuh
50.	1	1	2	Kambuh

51.	1	1	2	Kambuh
52.	1	1	2	Kambuh
53.	1	1	2	Kambuh
54.	1	1	2	Kambuh
55.	1	1	2	Kambuh
56.	1	1	2	Kambuh
57.	1	1	2	Kambuh
58.	1	1	2	Kambuh
59.	1	1	2	Kambuh
60.	1	1	2	Kambuh
61.	0	0	0	Tidak Kambuh
62.	0	0	0	Tidak Kambuh
63.	1	0	1	Tidak Kambuh
64.	1	0	1	Tidak Kambuh
65.	0	0	0	Tidak Kambuh
66.	0	0	0	Tidak Kambuh
67.	0	0	0	Tidak Kambuh
68.	0	0	0	Tidak Kambuh
69.	0	0	0	Tidak Kambuh
70.	1	0	1	Tidak Kambuh
71.	0	0	0	Tidak Kambuh
72.	1	0	1	Tidak Kambuh

73.	0	0	0	Tidak Kambuh
74.	1	0	1	Tidak Kambuh
75.	1	0	1	Tidak Kambuh
76.	0	0	0	Tidak Kambuh
77.	0	0	0	Tidak Kambuh
78.	1	0	1	Tidak Kambuh
79.	1	0	1	Tidak Kambuh
80.	1	0	1	Tidak Kambuh
81.	1	0	1	Tidak Kambuh
82.	0	0	0	Tidak Kambuh
83.	1	0	1	Tidak Kambuh
84.	0	0	0	Tidak Kambuh
85.	0	0	0	Tidak Kambuh
86.	1	0	1	Tidak Kambuh
87.	1	0	1	Tidak Kambuh
88.	0	0	0	Tidak Kambuh
89.	0	0	0	Tidak Kambuh
90.	1	0	1	Tidak Kambuh
91.	0	0	0	Tidak Kambuh
92.	0	0	0	Tidak Kambuh
93.	0	0	0	Tidak Kambuh
94.	1	0	1	Tidak Kambuh



95.	0	0	0	Tidak Kambuh
96.	0	0	0	Tidak Kambuh
97.	1	0	1	Tidak Kambuh
98.	0	0	0	Tidak Kambuh
99.	1	0	1	Tidak Kambuh
100.	0	0	0	Tidak Kambuh
101.	0	0	0	Tidak Kambuh
102.	0	0	0	Tidak Kambuh
103.	1	0	1	Tidak Kambuh
104.	0	0	0	Tidak Kambuh
105.	1	0	1	Tidak Kambuh
106.	1	0	1	Tidak Kambuh
107.	1	0	1	Tidak Kambuh
108.	0	0	0	Tidak Kambuh
109.	1	0	1	Tidak Kambuh
110.	0	0	0	Tidak Kambuh
111.	1	0	1	Tidak Kambuh
112.	1	0	1	Tidak Kambuh
113.	1	0	1	Tidak Kambuh
114.	0	0	0	Tidak Kambuh
115.	1	0	1	Tidak Kambuh
116.	1	0	1	Tidak Kambuh

117.	0	0	0	Tidak Kambuh
118.	0	0	0	Tidak Kambuh
119.	1	0	1	Tidak Kambuh
120.	1	0	1	Tidak Kambuh

### Jawaban Kusioner DASS Case

No.	S1	S2	S3	S4	S5	S6	S7	S8	S9	S10	S11	S12	S13	S14	Jumlah
1.	1	2	3	2	1	3	1	3	1	2	1	1	1	2	24
2.	1	1	3	2	1	2	2	3	1	2	1	1	1	2	23
3.	1	1	2	2	1	2	2	3	1	2	1	1	0	2	21
4.	0	1	1	2	1	2	2	3	1	0	1	1	0	1	16
5.	1	1	2	1	1	0	1	1	3	1	1	1	1	0	15
6.	1	1	2	1	0	2	1	2	1	1	1	0	0	2	15
7.	1	1	2	1	0	2	1	3	2	1	1	1	1	2	19
8.	1	2	2	0	0	1	1	2	1	1	1	1	1	2	16
9.	2	2	2	2	1	2	2	2	1	1	1	1	2	2	23
10.	1	1	2	2	1	2	1	2	1	1	1	1	1	2	19
11.	1	1	2	1	0	2	0	2	1	1	0	1	1	2	15

12.	1	0	2	1	1	2	2	2	1	1	1	1	2	3	20
13.	1	2	2	1	0	2	1	1	3	2	1	2	2	3	23
14.	1	2	2	2	1	3	2	1	2	2	1	1	1	2	23
15.	1	2	2	2	0	3	2	1	2	2	2	2	2	2	25
16.	2	2	2	2	1	3	1	2	2	1	1	0	2	2	23
17.	2	1	1	1	0	2	2	1	1	2	1	1	1	2	18
18.	1	1	2	1	0	2	1	1	0	1	2	1	1	3	17
19.	2	2	2	1	1	2	2	1	2	2	1	0	1	1	20
20.	1	1	2	2	0	1	1	2	1	2	1	1	1	2	18
21.	1	1	2	0	0	1	0	1	0	1	1	1	1	1	11
22.	0	0	2	1	3	1	2	2	2	1	1	1	1	2	19
23.	0	3	3	2	3	1	2	3	0	2	2	2	1	2	26
24.	2	2	2	2	0	2	1	1	2	0	1	2	1	2	20
25.	0	2	2	1	2	1	1	2	1	1	0	1	2	2	18
26.	1	2	1	2	2	1	0	0	0	1	1	0	0	1	12
27.	1	1	0	1	0	0	1	2	1	1	1	2	1	2	14
28.	0	1	2	0	0	1	1	2	0	1	1	1	0	2	12

29.	0	2	3	1	0	1	0	3	2	2	1	1	1	3	20
30.	1	1	2	1	1	1	3	2	1	1	1	1	3	3	22
31.	0	2	3	2	1	2	1	3	2	2	1	0	0	1	20
32.	1	1	2	2	1	2	3	1	3	0	1	1	2	3	23
33.	1	3	2	2	2	1	2	1	0	2	1	2	2	1	22
34.	1	3	3	2	1	2	2	1	2	2	1	2	0	1	23
35.	2	0	0	1	2	1	2	2	2	3	1	1	1	2	20
36.	1	1	1	2	1	2	2	2	3	2	2	2	1	1	23
37.	1	2	1	2	2	1	2	3	3	1	2	2	1	1	24
38.	2	1	1	0	2	3	2	2	1	2	1	2	2	2	23
39.	1	2	0	0	2	1	1	1	2	3	2	2	1	2	20
40.	1	0	2	1	2	3	2	2	1	2	0	1	1	2	20
41.	0	1	3	1	1	2	1	2	2	3	0	3	1	2	22
42.	0	2	1	2	2	1	3	3	2	1	0	1	2	2	22
43.	1	1	1	2	1	2	3	1	2	1	2	2	2	2	23
44.	1	0	2	2	2	2	1	1	2	3	1	2	1	2	22
45.	1	0	2	1	3	1	2	1	1	2	2	2	2	3	23

46.	0	1	1	2	1	2	2	3	2	2	1	2	1	2	22
47.	1	0	1	1	2	3	2	1	2	2	2	1	1	2	21
48.	1	2	2	2	1	1	0	2	1	2	3	1	1	2	21
49.	2	1	1	1	2	2	2	3	2	2	2	0	2	1	23
50.	1	1	1	2	1	2	2	2	1	2	0	2	2	1	20
51.	1	1	2	1	3	2	2	1	2	1	3	1	2	1	23
52.	2	1	1	2	1	2	2	2	1	0	3	2	1	2	22
53.	2	2	2	1	0	0	2	1	2	2	2	2	1	2	21
54.	1	2	1	0	3	1	1	2	2	1	3	1	2	2	22
55.	2	2	2	3	2	3	3	2	1	2	2	2	2	3	31
56.	1	3	2	3	3	2	2	3	3	2	3	2	3	2	34
57.	2	3	3	2	2	3	2	2	2	2	1	3	2	3	32
58.	2	3	2	2	3	3	2	3	2	3	2	2	3	3	35
59.	1	2	2	2	2	2	2	2	1	1	3	2	3	3	28
60.	2	2	2	2	3	2	2	3	3	3	2	3	2	3	34

### Jawaban Kuesioner DASS Control

No.	S1	S2	S3	S4	S5	S6	S7	S8	S9	S10	S11	S12	S13	S14	Jumlah
-----	----	----	----	----	----	----	----	----	----	-----	-----	-----	-----	-----	--------


1.	0	0	0	1	1	0	0	0	0	0	0	1	0	0	3
2.	1	0	1	0	1	1	0	1	1	0	1	0	1	1	9
3.	1	1	0	1	1	1	1	0	0	1	0	0	0	0	7
4.	1	1	0	1	1	0	1	0	0	1	1	0	0	1	8
5.	1	1	0	1	1	1	1	0	0	2	1	1	1	1	12
6.	1	2	1	1	0	1	1	1	0	1	1	1	0	2	13
7.	1	2	1	1	1	0	0	1	0	1	1	1	1	0	11
8.	0	1	2	1	1	0	0	1	0	1	1	1	1	1	11
9.	2	1	0	1	1	0	0	1	1	0	1	0	1	1	10
10.	1	0	2	1	3	0	2	0	0	0	2	0	1	1	13
11.	1	0	1	1	0	1	1	0	1	1	0	1	1	0	9
12.	1	1	0	1	0	1	1	0	1	1	1	1	2	2	13
13.	0	1	2	1	1	0	0	0	1	0	0	0	1	0	7
14.	1	1	1	1	0	1	1	1	0	1	0	0	1	1	10
15.	1	0	0	0	0	1	1	0	1	1	0	0	1	0	6
16.	2	1	3	2	2	1	1	3	2	1	1	1	1	1	22
17.	2	2	1	2	0	2	1	1	2	0	2	2	1	1	19

18.	1	0	0	1	0	1	1	0	1	0	0	0	1	0	6
19.	2	2	2	1	1	2	0	0	1	1	2	3	1	0	18
20.	1	0	0	1	0	1	1	0	1	1	0	1	0	1	8
21.	2	2	2	0	0	1	0	1	1	0	0	1	2	0	12
22.	1	1	0	1	0	0	1	0	1	0	0	1	0	1	7
23.	2	0	1	2	2	1	1	0	1	0	1	1	0	2	14
24.	1	1	0	1	1	1	1	0	1	1	1	0	0	1	10
25.	1	0	2	1	1	2	0	1	1	0	1	2	0	1	13
26.	1	1	0	1	0	0	1	1	1	0	1	0	0	0	7
27.	2	0	2	1	1	0	1	2	1	1	1	1	0	1	14
28.	1	0	0	1	1	1	1	0	1	1	1	0	1	0	9
29.	1	1	2	1	2	2	0	0	1	1	1	2	2	0	16
30.	2	1	2	1	1	0	0	0	0	1	0	0	1	0	9
31.	0	1	1	1	2	1	0	2	1	1	1	0	0	1	12
32.	0	0	0	0	1	1	1	2	3	0	1	1	1	1	12
33.	1	0	0	0	0	1	1	1	1	2	2	2	1	1	13
34.	1	2	2	2	1	1	1	1	3	3	2	1	1	1	22



35.	0	0	1	1	1	0	0	1	0	0	1	0	1	1	7
36.	2	1	1	2	2	2	2	1	1	2	1	2	2	2	23
37.	1	1	1	1	2	0	1	2	1	0	0	2	1	1	14
38.	1	0	0	0	1	1	1	2	2	2	0	1	1	1	13
39.	0	0	0	0	2	1	1	1	1	1	0	0	1	1	9
40.	0	0	1	2	1	1	1	0	2	2	1	2	0	1	14
41.	1	0	1	1	2	2	1	1	1	2	0	0	1	1	14
42.	0	1	2	3	1	1	1	2	2	0	0	1	1	2	17
43.	0	1	1	1	1	2	1	2	0	0	1	1	2	2	15
44.	1	1	1	1	2	2	0	2	0	1	1	2	1	1	16
45.	0	0	0	1	1	2	3	1	1	1	0	2	1	1	14
46.	1	1	1	0	2	1	1	2	2	2	1	1	0	1	16
47.	1	0	0	0	2	1	1	1	2	0	0	1	1	1	11
48.	0	0	1	0	1	0	2	1	1	2	2	1	2	1	14
49.	1	0	1	1	1	2	0	2	2	1	1	0	1	1	14
50.	1	0	2	1	1	1	2	1	2	0	1	1	1	1	15
51.	1	0	2	1	1	1	0	2	2	1	1	0	1	1	14

52.	0	1	1	0	0	0	1	1	1	2	1	1	0	1	10
53.	0	0	0	1	0	0	2	1	1	1	0	0	1	1	8
54.	1	0	1	0	1	1	1	2	1	1	0	1	1	2	13
55.	0	1	1	1	1	0	0	1	1	1	0	1	0	1	9
56.	1	0	0	0	1	1	1	1	0	1	1	1	0	1	9
57.	0	0	1	1	1	2	1	1	1	0	0	1	1	1	11
58.	1	0	3	2	2	2	1	1	1	2	1	1	2	1	20
59.	0	1	1	0	0	0	1	1	1	2	1	1	1	1	11
60.	0	1	1	1	2	1	1	1	0	0	0	1	1	0	10



**Lampiran 11 Dokumentasi Penelitian**





