



LAMPIRAN-LAMPIRAN

Lampiran 1. Daftar Sampel Perusahaan

No	Nama Perbankan Syariah
Indonesia	
1	Bank Central Asia (BCA) Syariah
2	Bank Negara Indonesia (BNI) Syariah
3	Bank Rakyat Indonesia (BRI) Syariah
4	Bank Muamalat Syariah
5	Bank Panin Dubai Syariah
6	Bank Syariah Bukopin
7	Bank Mandiri Syariah
8	Bank Mega Syariah
9	Bank Aceh Syariah
10	Bank NTB Syariah
11	Bank Jabar Banten (BJB) Syariah
12	Bank Maybank Syariah
Malaysia	
13	Alliance Islamic Berhad
14	Ambank Islamuc Berhad
15	MBSB Bank Berhad
16	Bank Islam Malaysia Berhad
17	Bank Muamalat Malaysia Berhad
18	CIMB Islamic Bank Berhad
19	Hong Leong Islamic Bank Berhad
20	Maybank Islamic Bank Berhad
21	Public Islamic Bank Berhad

Lampiran 2. Indikator Pengungkapan Lingkungan menurut GRI Standards


GRI 300 : Indikator Lingkungan	
GRI 301	Material
GRI 302	Energi
GRI 303	Air dan Efluen
GRI 304	Keanekaragaman Hayati
GRI 305	Emisi
GRI 306	Air Limbah (Efluen) dan Limbah
GRI 307	Kepatuhan Lingkungan
GRI 308	Penilaian Lingkungan Pemasok
GRI 400 : Indikator Sosial	
GRI 401	Kepegawaian
GRI 402	Hubungan Tenaga Kerja/Manajemen
GRI 403	Keselamatan dan Kesehatan Kerja
GRI 404	Pelatihan dan Pendidikan
GRI 405	Keanekaragaman Dan Kesempatan Setara
GRI 406	Non-Diskriminasi
GRI 407	Kebebasan Berserikat dan Perundingan Kolektif
GRI 408	Pekerja Anak
GRI 409	Kerja Paksa atau Wajib Kerja
GRI 410	Praktik Keamanan
GRI 411	Hak-Hak Masyarakat Adat
GRI 412	Penilaian Hak Asasi Manusia
GRI 413	Masyarakat Lokal
GRI 414	Penilaian Sosial Pemasok
GRI 415	Kebijakan Publik
GRI 416	Kesehatan dan Keselamatan Pelanggan
GRI 417	Pemasaran dan Pelabelan
GRI 418	Privasi Pelanggan
GRI 419	Kepatuhan Sosial Ekonomi

Lampiran 3. Checklist Pengungkapan Lingkungan Menurut GRI Standards

		GRI 300								GRI 400																	JML			
		301	302	303	304	305	306	307	308	401	402	403	404	405	406	407	408	409	410	411	412	413	414	415	416	417		418	419	
BCAS	2017	v	v					v		v			v														v	v	8	
BNIS	2017	v	v	v	v	v		v	v	v	v	v	v	v	v												v	v	v	18
BRIS	2017	v	v	v	v			v	v	v	v	v	v														v	v	v	14
MUAM S	2017	v	v					v		v	v	v	v														v	v	v	12
PANIN S	2017	v	v	v				v		v		v	v														v	v	10	
BUKOPIN S	2017	v	v					v		v		v															v	v	8	
BSM	2017	v	v		v	v		v	v	v	v	v	v	v	v												v	v	v	14
MEGA S	2017	v	v	v		v		v		v		v	v														v	v	11	
ACEH S	2017							v	v	v	v	v	v	v	v												v	v	v	11
NTBS	2017	v	v	v	v	v		v	v	v	v	v	v	v	v												v	v	17	
BJBS	2017									v		v																	3	
MAYBANK S	2017																										v		1	
ALLIANCE ISL	2017	v	v		v	v		v		v	v	v	v	v	v												v	v	14	
AMBANK ISL	2017	v	v		v	v	v	v	v	v	v	v	v	v	v												v	v	v	16
MBSB BANK	2017	v	v	v	v			v	v	v		v	v	v	v	v											v	v	v	16
BANK ISLAM	2017	v	v	v	v			v				v															v		v	9
MUAM MALAY	2017	v	v		v		v	v	v	v		v	v														v		v	12
CIMB ISLAM	2017	v	v	v	v	v		v	v	v		v	v														v	v	v	14
HONGLEONG	2017	v	v			v		v	v	v		v	v	v													v	v	v	14
MAYBANK ISL	2017	v			v	v		v	v	v	v	v	v	v	v												v	v	v	16
PUBLIC BANK	2017	v	v	v	v	v		v		v	v	v	v	v													v	v	v	15
BCAS	2018	v	v	v		v		v		v	v	v	v	v													v	v	v	14

BNIS	2018	v	v	v	v			v	v	v	v	v	v	v	v	v							v			v	v	v	v	18		
BRIS	2018	v	v	v	v	v		v	v	v	v	v		v									v	v			v	v	v	16		
MUAM S	2018				v			v		v	v	v						v									v	v		10		
PANIN S	2018	v	v	v				v		v		v																v	v		10	
BUKOPIN S	2018	v	v	v						v		v																v	v		9	
BSM	2018	v	v	v	v	v		v	v	v	v	v	v	v	v								v	v	v			v	v	v	20	
MEGA S	2018	v	v	v		v		v		v		v																v	v		11	
ACEH S	2018	v	v	v	v	v		v	v	v		v	v	v	v												v	v	v		16	
NTBS	2018				v			v	v	v	v	v	v	v													v		v	v	12	
BJBS	2018									v		v																v			3	
MAYBANK S	2018																											v			1	
ALLIANCE ISL	2018	v	v		v			v		v	v	v	v	v	v													v	v	v	14	
AMBANK ISL	2018	v	v		v	v	v	v	v	v	v	v	v	v	v	v											v	v	v		20	
MBSB BANK	2018							v																					v		2	
BANK ISLAM	2018	v	v	v	v			v	v			v																v		v	10	
MUAM MALAY	2018		v					v	v	v		v	v	v	v													v	v		12	
CIMB ISLAM	2018	v	v		v	v		v	v	v		v	v	v	v												v	v		v	17	
HONGLEONG	2018	v	v			v		v	v	v	v	v	v	v														v	v		15	
MAYBANK ISL	2018	v			v	v		v		v	v	v	v	v														v		v	v	14
PUBLIC BANK	2018	v	v	v	v	v		v	v	v		v	v	v														v	v		16	
BCAS	2019	v	v	v				v	v	v	v	v	v	v	v													v	v		16	
BNIS	2019	v		v	v			v	v	v	v	v	v	v	v													v		v	v	15
BRIS	2019	v	v	v	v	v		v	v	v		v																v	v		14	
MUAM S	2019	v	v	v	v	v	v	v	v	v	v	v	v	v	v	v	v	v											v	v		22
PANIN S	2019	v	v	v				v		v		v																	v	v		12

BUKOPIN S	2019	v	v	v				v		v		v	v								v				v	v	10	
BSM	2019	v	v		v	v	v	v	v	v	v	v	v	v	v						v	v	v		v	v	v	20
MEGA S	2019	v	v	v		v		v		v		v	v								v				v	v	11	
ACEH S	2019	v	v	v	v			v	v	v		v	v	v	v						v	v			v	v	v	16
NTBS	2019	v	v					v	v	v		v	v	v	v							v			v	v	v	14
BJBS	2019									v		v	v														4	
MAYBANK S	2019																										1	
ALLIANCE ISL	2019	v	v		v	v		v	v	v	v	v	v	v	v									v	v	v	16	
AMBANK ISL	2019	v	v		v	v	v	v	v	v	v	v	v	v	v						v	v	v		v	v	v	20
MBSB BANK	2019	v	v	v		v		v		v		v		v											v	v	11	
BANK ISLAM	2019	v			v			v					v													v	6	
MUAM MALAY	2019	v	v		v	v		v		v	v		v	v	v										v	v	v	14
CIMB ISLAM	2019		v			v		v	v	v		v	v	v											v	v	v	11
HONGLEONG	2019	v	v	v		v		v	v	v	v	v	v	v	v										v	v	v	17
MAYBANK ISL	2019	v	v	v	v	v		v	v	v		v	v	v	v										v	v	v	13
PUBLIC BANK	2019	v		v	v	v		v	v	v		v	v	v											v	v	v	16



Lampiran 4. Hasil Tabulasi Data

No	Nama Bank	Tahun	DKI (X1)	KK (X2)	SIZE (X3)	Uk DK (X4)	CTR	ED (Y)
1	Bank Central Asia Syariah	2017	0,67	0,80	29,42	3	1	0,30
		2018	0,67	0,83	29,59	3	1	0,52
		2019	0,67	0,78	29,79	3	1	0,59
2	Bank Negara Indonesia Syariah	2017	0,75	0,88	31,18	4	1	0,67
		2018	0,50	1,01	31,35	4	1	0,67
		2019	0,60	1,21	31,54	5	1	0,56
3	Bank Rakyat Indonesia Syariah	2017	0,75	0,32	31,08	4	1	0,52
		2018	0,75	0,28	31,27	4	1	0,59
		2019	0,50	0,17	31,40	4	1	0,52
4	Bank Muamalat Syariah	2017	0,60	0,04	31,75	5	1	0,44
		2018	0,60	0,08	31,68	5	1	0,37
		2019	0,60	0,03	31,55	5	1	0,81
5	Bank Panin Dubai Syariah	2017	0,50	2,17	26,06	4	1	0,37
		2018	0,67	2,24	26,13	3	1	0,37
		2019	0,67	2,20	26,17	3	1	0,44
6	Bank Syariah Bukopin	2017	0,50	0,02	29,60	4	1	0,30
		2018	0,50	0,04	29,48	4	1	0,33
		2019	0,67	0,03	29,54	3	1	0,37
7	Bank Mandiri Syariah	2017	0,75	0,42	32,11	4	1	0,52
		2018	1,00	0,62	32,22	3	1	0,74
		2019	1,00	1,14	32,35	3	1	0,74
8	Bank Mega Syariah	2017	1,00	1,03	29,58	3	1	0,41
		2018	1,00	0,63	29,62	3	1	0,41
		2019	1,00	0,61	29,71	3	1	0,41
9	Bank Aceh Syariah	2017	0,67	1,92	30,75	3	1	0,41
		2018	0,67	1,90	30,77	3	1	0,59
		2019	1,00	1,80	30,85	1	1	0,59
10	Bank NTB Syariah	2017	0,50	1,65	29,81	4	1	0,63
		2018	0,67	0,55	29,58	3	1	0,44
		2019	0,67	1,89	29,79	3	1	0,52
11	Bank Jabar Banten Syariah	2017	0,50	-4,97	29,67	4	1	0,11
		2018	0,67	0,25	29,54	3	1	0,11
		2019	0,67	0,20	29,68	3	1	0,15

12	Bank Maybank Syariah	2017	0,67	-0,77	27,87	3	1	0,04
		2018	0,67	-9,78	27,22	3	1	0,04
		2019	0,67	10,80	27,30	3	1	0,04
13	Alliance Islamic Berhad	2017	1,00	1,03	24,52	5	0	0,52
		2018	1,00	1,00	24,48	3	0	0,52
		2019	1,00	1,09	24,52	3	0	0,59
14	Ambank Islamic Berhad	2017	0,44	5,59	23,07	9	0	0,59
		2018	0,57	9,67	23,12	7	0	0,74
		2019	0,57	11,22	23,00	7	0	0,74
15	MBSB Bank Berhad	2017	0,71	0,64	24,58	7	0	0,59
		2018	0,63	2,75	22,71	8	0	0,07
		2019	0,67	2,22	22,71	6	0	0,41
16	Bank Islam Malaysia Berhad	2017	0,67	0,98	24,78	9	0	0,33
		2018	0,67	0,92	24,88	9	0	0,37
		2019	0,63	0,93	24,94	8	0	0,22
17	Bank Muamalat Malaysia Berhad	2017	0,71	0,64	23,88	7	0	0,44
		2018	0,63	0,75	23,90	8	0	0,44
		2019	0,57	0,81	23,85	7	0	0,52
18	CIMB Islamic Bank Berhad	2017	0,67	4,58	24,23	9	0	0,52
		2018	0,71	6,47	24,37	7	0	0,63
		2019	0,75	6,70	24,45	8	0	0,41
19	Hong Leong Islamic Bank Berhad	2017	0,71	1,06	25,83	7	0	0,52
		2018	0,67	1,17	25,85	6	0	0,56
		2019	0,71	1,14	25,86	7	0	0,63
20	Maybank Islamic Berhad	2017	0,80	1,20	26,96	10	0	0,59
		2018	0,80	1,60	26,85	10	0	0,52
		2019	0,82	1,57	26,86	11	0	0,48
21	Public Islamic Bank Berhad	2017	1,00	1,61	26,47	3	0	0,56
		2018	0,80	1,37	26,53	5	0	0,59
		2019	0,67	1,40	26,55	6	0	0,59

Lampiran 5. Hasil Analisis Statistik Deskriptif

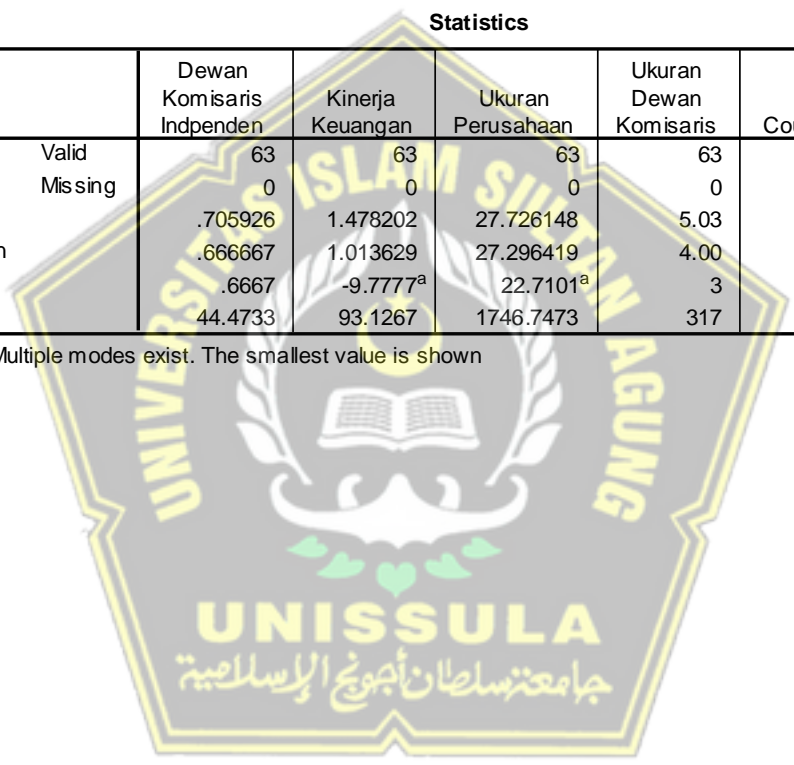
Descriptive Statistics

	N	Minimum	Maximum	Mean	Std. Deviation
Dewan Komisaris Independen	63	.4444	1.0000	.705926	.1518904
Kinerja Keuangan	63	-9.7777	11.2171	1.478202	2.9412725
Ukuran Perusahaan	63	22.7101	32.3521	27.726148	2.9830342
Ukuran Dewan Komisaris	63	1	11	5.03	2.342
Country	63	0	1	.57	.499
Pengungkapan Lingkungan	63	.0370	.8148	.465608	.1831083
Valid N (listwise)	63				

Statistics

		Dewan Komisaris Independen	Kinerja Keuangan	Ukuran Perusahaan	Ukuran Dewan Komisaris	Country	Pengungkapan Lingkungan
N	Valid	63	63	63	63	63	63
	Missing	0	0	0	0	0	0
Mean		.705926	1.478202	27.726148	5.03	.57	.465608
Median		.666667	1.013629	27.296419	4.00	1.00	.518519
Mode		.6667	-9.7777 ^a	22.7101 ^a	3	1	.5185
Sum		44.4733	93.1267	1746.7473	317	36	29.3333

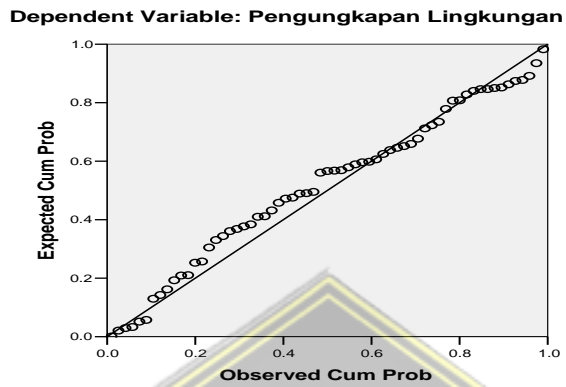
a. Multiple modes exist. The smallest value is shown



Lampiran 6. Hasil Uji Asumsi Klasik

1. Hasil Uji Normalitas

Normal P-P Plot of Regression Standardized Residual



One-Sample Kolmogorov-Smirnov Test

		Unstandardized Residual
N		63
Normal Parameters ^{a,b}	Mean	.0000000
	Std. Deviation	.14047785
Most Extreme Differences	Absolute	.087
	Positive	.067
	Negative	-.087
Kolmogorov-Smirnov Z		.693
Asymp. Sig. (2-tailed)		.723

a. Test distribution is Normal.

b. Calculated from data.


2. Hasil Uji Multikoneritas

Coefficients^a

Model		Unstandardized Coefficients		Standardized Coefficients	t	Sig.	Collinearity Statistics	
		B	Std. Error	Beta			Tolerance	VIF
1	(Constant)	-1.105	.315		-3.503	.001		
	Dewan Komisaris Indpenden	-.041	.155	-.034	-.266	.792	.625	1.600
	Kinerja Keuangan	.025	.007	.395	3.566	.001	.844	1.185
	Ukuran Perusahaan	.070	.014	1.134	5.090	.000	.208	4.810
	Ukuran Dewan Komisaris	-.021	.015	-.268	-1.368	.177	.270	3.708
	Country	-.459	.112	-1.250	-4.109	.000	.112	8.957

a. Dependent Variable: Pengungkapan Lingkungan

3. Hasil Uji Heteroskedastisitas



Coefficients^a

Model		Unstandardized Coefficients		Standardized Coefficients	t	Sig.
		B	Std. Error	Beta		
1	(Constant)	.369	.162		2.279	.026
	Dewan Komisaris Indpenden	-.132	.080	-.257	-1.662	.102
	Kinerja Keuangan	.001	.004	.050	.379	.706
	Ukuran Perusahaan	-.008	.007	-.313	-1.169	.247
	Ukuran Dewan Komisaris	.002	.008	.058	.248	.805
	Country	.069	.057	.437	1.196	.237

a. Dependent Variable: Abs_res

4. Hasil Uji Autokorelasi

Model Summary^b

Model	R	R Square	Adjusted R Square	Std. Error of the Estimate	Durbin-Watson
1	.641 ^a	.411	.360	.1465097	2.082

- a. Predictors: (Constant), Country, Dewan Komisaris Independen, Kinerja Keuangan, Ukuran Dewan Komisaris, Ukuran Perusahaan
- b. Dependent Variable: Pengungkapan Lingkungan



Lampiran 7. Hasil Uji Regresi Linier Berganda

Coefficients^a

Model		Unstandardized Coefficients		Standardized Coefficients	t	Sig.
		B	Std. Error	Beta		
1	(Constant)	-1.105	.315		-3.503	.001
	Dewan Komisaris Indpenden	-.041	.155	-.034	-.266	.792
	Kinerja Keuangan	.025	.007	.395	3.566	.001
	Ukuran Perusahaan	.070	.014	1.134	5.090	.000
	Ukuran Dewan Komisaris	-.021	.015	-.268	-1.368	.177
	Country	-.459	.112	-1.250	-4.109	.000

a. Dependent Variable: Pengungkapan Lingkungan



Lampiran 8. Hasil Uji Kelayakan Model (*Goodness of Fit*)

1. Hasil Uji F

ANOVA^b

Model		Sum of Squares	df	Mean Square	F	Sig.
1	Regression	.855	5	.171	7.969	.000 ^a
	Residual	1.224	57	.021		
	Total	2.079	62			

a. Predictors: (Constant), Country, Dewan Komisaris Independen, Kinerja Keuangan, Ukuran Dewan Komisaris, Ukuran Perusahaan

b. Dependent Variable: Pengungkapan Lingkungan

2. Hasil Uji Koefisien Determinasi (R^2)

Model Summary^b

Model	R	R Square	Adjusted R Square	Std. Error of the Estimate	Durbin-Watson
1	.641 ^a	.411	.360	.1465097	2.082

a. Predictors: (Constant), Country, Dewan Komisaris Independen, Kinerja Keuangan, Ukuran Dewan Komisaris, Ukuran Perusahaan

b. Dependent Variable: Pengungkapan Lingkungan

Lampiran 9. Hasil Uji Hipotesis (Uji t)

Coefficients^a

Model		Unstandardized Coefficients		Standardized Coefficients	t	Sig.	Collinearity Statistics	
		B	Std. Error	Beta			Tolerance	VIF
1	(Constant)	-1.105	.315		-3.503	.001		
	Dewan Komisaris Independen	-.041	.155	-.034	-.266	.792	.625	1.600
	Kinerja Keuangan	.025	.007	.395	3.566	.001	.844	1.185
	Ukuran Perusahaan	.070	.014	1.134	5.090	.000	.208	4.810
	Ukuran Dewan Komisaris	-.021	.015	-.268	-1.368	.177	.270	3.708
	Country	-.459	.112	-1.250	-4.109	.000	.112	8.957

a. Dependent Variable: Pengungkapan Lingkungan

