



# LAMPIRAN

## LAMPIRAN 1

### LAPORAN KEUANGAN BANK

- Laporan Keuangan Bank BRI Syariah Triwulan I tahun 2017

<b>LAPORAN LABA-RUGI DAN PENGHASILAN KOMPREHENSIF LAINNYA</b>			
Periode 1 Januari s.d. 31 Maret 2017 & 2016 (Dalam Jutaan Rupiah)			
<b>POS-POS</b>		<b>31 Mar 2017</b>	<b>31 Mar 2016</b>
<b>PENDAPATAN DAN BEBAN OPERASIONAL</b>			
<b>A.</b>	<b>Pendapatan dan Beban Operasional dari Penyaluran Dana</b>		
<b>1</b>	<b>Pendapatan Penyaluran Dana</b>	<b>678.126</b>	<b>641.378</b>
	a. Rupiah		
	i. Pendapatan dari piutang		
	- Murabahah	375.632	373.053
	- Istishna'	468	283
	- Ujrah	10.639	11.588
	ii. Pendapatan dari bagi hasil		
	- Mudharabah	40.885	38.329
	- Musyarakah	128.160	131.786
	iii. Lainnya	122.342	86.339
	b. Valuta Asing		
	i. Pendapatan dari piutang		
	- Murabahah	-	-
	- Istishna'	-	-
	- Ujrah	-	-
	ii. Pendapatan dari bagi hasil		
	- Mudharabah	-	-
	- Musyarakah	-	-
	iii. Lainnya	-	-
<b>2.</b>	<b>Bagi hasil untuk pemilik dana investasi -/-</b>	<b>276.114</b>	<b>267.161</b>
	a. Rupiah		
	- Non profit sharing	276.114	267.161
	- Profit sharing	-	-
	b. Valuta asing		
	- Non profit sharing	-	-
	- Profit sharing	-	-
<b>3.</b>	<b>Pendapatan setelah distribusi bagi hasil</b>	<b>402.012</b>	<b>374.217</b>

- Laporan Keuangan Bank BRI Syariah Triwulan II tahun 2017

<b>LAPORAN LABA-RUGI DAN PENGHASILAN KOMPREHENSIF LAINNYA</b>			
Periode 1 Januari s.d. 30 Juni 2017 & 2016 (Dalam Jutaan Rupiah)			
POS-POS		30 Juni 2017	30 Jun 2016
<b>PENDAPATAN DAN BEBAN OPERASIONAL</b>			
<b>A.</b>	<b>Pendapatan dan Beban Operasional dari Penyaluran Dana</b>		
1.	<b>Pendapatan Penyaluran Dana</b>	<b>1.369.445</b>	<b>1.298.525</b>
a.	Rupiah		
i.	Pendapatan dari piutang		
-	Murabahah	747.866	764.695
-	Istishna'	686	598
-	Ujrah	20.546	-
ii.	Pendapatan dari bagi hasil		
-	Mudharabah	78.648	79.399
-	Musyarakah	255.403	264.322
iii.	Lainnya	266.296	189.511
b.	Valuta Asing		
i.	Pendapatan dari piutang		
-	Murabahah	-	-
-	Istishna'	-	-
-	Ujrah	-	-
ii.	Pendapatan dari bagi hasil		
-	Mudharabah	-	-
-	Musyarakah	-	-
iii.	Lainnya	-	-
2.	<b>Bagi hasil untuk pemilik dana investasi</b>	<b>569.978</b>	<b>515.979</b>
a.	Rupiah		
-	Non profit sharing	569.978	515.979
-	Profit sharing	-	-
b.	Valuta asing		
-	Non profit sharing	-	-
-	Profit sharing	-	-
3.	<b>Pendapatan setelah distribusi bagi hasil</b>	<b>799.467</b>	<b>782.546</b>

- Laporan Keuangan Bank BRI Syariah Triwulan III tahun 2017

<b>LAPORAN LABA-RUGI DAN PENGHASILAN KOMPREHENSIF LAINNYA</b>			
Periode 1 Januari s.d. 30 September 2017 & 2016 (Dalam Jutaan Rupiah)			
<b>POS-POS</b>		<b>30 Sep 2017</b>	<b>30 Sep 2016</b>
<b>PENDAPATAN DAN BEBAN OPERASIONAL</b>			
<b>A.</b>	<b>Pendapatan dan Beban Operasional dari Penyaluran Dana</b>		
1.	<b>Pendapatan Penyaluran Dana</b>	<b>2.076.792</b>	<b>1.953.333</b>
a.	Rupiah		
i.	Pendapatan dari piutang		
-	Murabahah	1.117.496	1.165.416
-	Istishna'	904	926
-	Ujrah	30.168	34.038
ii.	Pendapatan dari bagi hasil		
-	Mudharabah	112.431	123.450
-	Musyarakah	391.847	393.160
iii.	Lainnya	425.946	236.343
b.	Valuta Asing		
i.	Pendapatan dari piutang		
-	Murabahah	-	-
-	Istishna'	-	-
-	Ujrah	-	-
ii.	Pendapatan dari bagi hasil		
-	Mudharabah	-	-
-	Musyarakah	-	-
iii.	Lainnya	-	-
2.	<b>Bagi hasil untuk pemilik dana investasi</b>	<b>880.427</b>	<b>745.157</b>
a.	Rupiah		
-	Non profit sharing	880.427	745.157
-	Profit sharing	-	-
b.	Valuta asing		
-	Non profit sharing	-	-
-	Profit sharing	-	-
3.	<b>Pendapatan setelah distribusi bagi hasil</b>	<b>1.198.365</b>	<b>1.208.176</b>

- Laporan Keuangan Bank BRI Syariah Triwulan IV tahun 2017

<b>LAPORAN LABA-RUGI DAN PENGHASILAN KOMPREHENSIF LAINNYA</b>			
<b>Periode 1 Januari s.d. 31 Desember 2017 &amp; 2016</b> (Dalam Jutaan Rupiah)			
<b>POS-POS</b>		<b>31 Des 2017</b>	<b>31 Des 2016</b>
<b>PENDAPATAN DAN BEBAN OPERASIONAL</b>			
<b>A.</b>	<b>Pendapatan dan Beban Operasional dari Penyaluran Dana</b>		
<b>1.</b>	<b>Pendapatan Penyaluran Dana</b>	<b>2.816.174</b>	<b>2.634.201</b>
a.	Rupiah		
i.	Pendapatan dari piutang		
-	Murabahah	1.507.099	1.533.338
-	Istishna'	1.125	1.232
-	Ujrah	44.043	45.837
ii.	Pendapatan dari bagi hasil		
-	Mudharabah	141.919	167.105
-	Musarakah	528.286	526.506
ii.	Lainnya	593.702	360.183
b.	Valuta Asing		
i.	Pendapatan dari piutang		
-	Murabahah	-	-
-	Istishna'	-	-
-	Ujrah	-	-
ii.	Pendapatan dari bagi hasil		
-	Mudharabah	-	-
-	Musarakah	-	-
ii.	Lainnya	-	-
<b>2.</b>	<b>Bagi hasil untuk pemilik dana investasi -/-</b>	<b>1.180.598</b>	<b>1.035.501</b>
a.	Rupiah		
-	Non profit sharing	1.180.598	1.035.501
-	Profit sharing	-	-
b.	Valuta asing		
-	Non profit sharing	-	-
-	Profit sharing	-	-
<b>3.</b>	<b>Pendapatan setelah distribusi bagi hasil</b>	<b>1.635.576</b>	<b>1.598.700</b>

## LAMPIRAN 2

### DAFTAR SAMPEL PENELITIAN

NO	NAMA BANK
1.	BANK BRI SYARIAH
2.	BANK JABAR BANTEN SYARIAH
3.	BANK MUAMALAT
4.	BANK MANDIRI SYARIAH



### LAMPIRAN 3

#### TABULASI DATA (mentah)

NO	Thn	TR	Nama Bank	Ekuitas	Pem. Mudharabah	Pem. Musyarakah	Pem. Murabahah	Pem. Istishna
1	2014	I	BRI Syariah	1.716.899	412.000	1.904.320	12.760.300	23.074
		II	BRI Syariah	1.699.218	725.813	1.894.280	13.122.969	20.808
		III	BRI Syariah	1.704.117	615.255	2.768.510	13.437.003	19.119
		IV	BRI Syariah	1.707.843	886.663	4.089.920	14.075.598	18.623
2	2014	I	Jabar Banten Syariah	594.933	161.016	539.682	3.420.122	8.462
		II	Jabar Banten Syariah	638.751	282.636	704.614	3.789.695	8.109
		III	Jabar Banten Syariah	631.271	294.088	627.667	4.170.686	7.901
		IV	Jabar Banten Syariah	641.271	495.085	797.702	4.840.872	7.330
3	2014	I	Muamalat	4.519.076	365.235	17.823.003	24.729.270	27.098
		II	Muamalat	4.623.992	365.009	18.820.962	26.067.362	24.582
		III	Muamalat	4.323.856	364.459	19.818.259	26.360.940	21.287
		IV	Muamalat	4.023.952	1.808.870	20.257.259	25.230.071	18.750
4	2014	I	Mandiri Syariah	5.063.064	707.566	473.516	43.380.236	61.450
		II	Mandiri Syariah	5.013.236	328.453	619.101	46.655.170	55.842
		III	Mandiri					

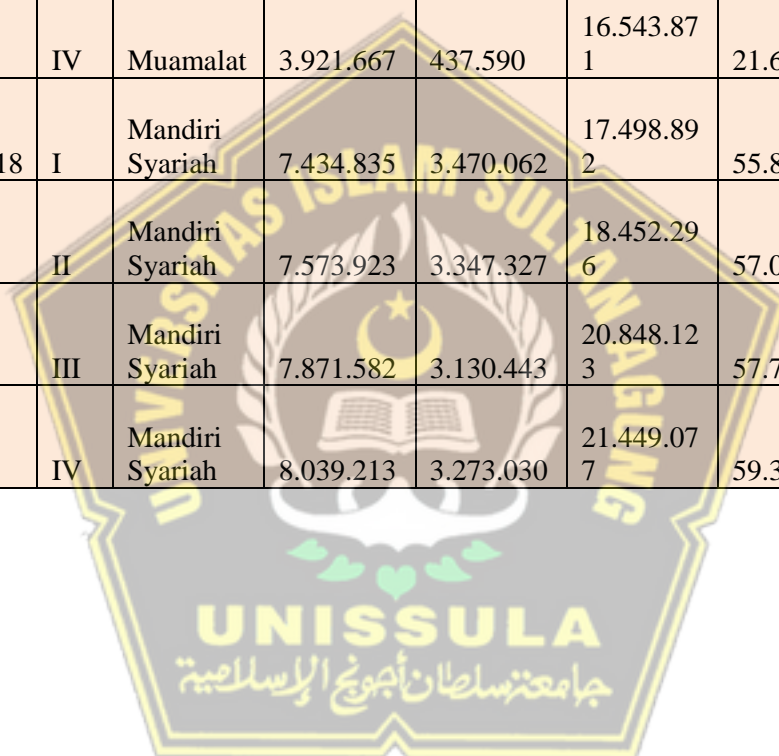
			Syariah	5.138.655	1.156.849	368.289	42.802.443	39.821
		IV	Mandiri Syariah	4.936.978	811.030	452.156	43.640.128	38.275
1	2015	I	BRI Syariah	1.745.086	865.250	1.174.180	13.919.635	16.652
		II	BRI Syariah	1.777.184	985.198	4.476.690	10.540.846	15.895
		III	BRI Syariah	2.310.275	1.064.186	4.975.110	13.900.326	13.764
		IV	BRI Syariah	2.339.812	1.121.467	5.082.963	14.071.025	12.989
2	2015	I	Jabar Banten Syariah	639.478	231.117	403.349	5.695.108	6.462
		II	Jabar Banten Syariah	634.469	409.655	798.819	6.364.244	5.958
		III	Jabar Banten Syariah	1.008.638	363.522	781.127	6.376.073	5.837
		IV	Jabar Banten Syariah	1.043.203	322.319	790.331	3.813.531	5.717
3	2015	I	Muamalat	4.106.953	332.366	20.915.688	23.719.178	16.916
		II	Muamalat	4.136.280	1.433.868	20.324.896	25.782.711	14.852
		III	Muamalat	4.135.304	1.316.741	20.386.731	25.048.222	13.076
		IV	Muamalat	3.577.029	1.146.881	20.808.388	24.359.869	10.549
4	2015	I	Mandiri Syariah	5.033.495	910.637	627.090	44.039.426	30.080
		II	Mandiri Syariah	5.072.861	3.357.705	9.608.009	47.956.286	27.869
		III	Mandiri Syariah	5.088.309	3.138.566	9.871.263	48.754.889	24.816
		IV	Mandiri Syariah	5.613.739	2.888.566	10.591.077	49.914.035	11.824
1	2016	I	BRI Syariah	2.385.427	1.182.976	5.125.290	14.342.671	12.397
		II	BRI Syariah	2.429.150	1.356.304	5.266.046	15.260.674	11.635
		III	BRI Syariah	2.468.014	1.348.919	5.230.683	15.079.392	10.854



		IV	BRI Syariah	2.510.014	1.285.582	5.376.830	15.100.133	10.077
2	2016	I	Jabar Banten Syariah	1.052.372	280.546	661.411	6.647.459	5.569
		II	Jabar Banten Syariah	988.744	274.546	784.074	4.059.685	4.386
		III	Jabar Banten Syariah	1.053.213	249.355	839.804	4.204.379	4.293
		IV	Jabar Banten Syariah	876.401	223.543	830.645	4.315.972	867
3	2016	I	Muamalat	3.577.029	1.081.797	20.757.977	23.516.238	9.112
		II	Muamalat	3.583.489	901.570	20.888.521	22.985.638	8.045
		III	Muamalat	3.599.175	846.564	21.060.075	22.946.089	7.192
		IV	Muamalat	3.618.747	828.761	20.900.783	23.314.382	6.467
4	2016	I	Mandiri Syariah	5.690.986	2.755.182	11.095.110	49.859.592	8.413
		II	Mandiri Syariah	5.782.499	3.597.104	11.241.065	51.320.529	7.612
		III	Mandiri Syariah	5.860.536	3.347.510	11.458.745	52.422.148	7.344
		IV	Mandiri Syariah	6.392.437	3.151.202	13.338.662	53.201.181	6.461
1	2017	I	BRI Syariah	2.542.313	1.209.727	5.132.312	15.195.847	9.290
		II	BRI Syariah	2.577.500	1.094.125	5.443.444	15.344.742	8.777
		III	BRI Syariah	2.632.908	968.464	5.698.069	15.097.519	8.224
		IV	BRI Syariah	2.602.841	858.019	5.577.220	15.083.878	7.535
2	2017	I	Jabar Banten Syariah	878.241	193.765	737.026	4.336.131	1.378

		II	Jabar Banten Syariah	9.982.042	210.565	775.544	4.442.459	2.346
		III	Jabar Banten Syariah	731.688	178.011	793.854	4.432.387	2.992
		IV	Jabar Banten Syariah	827.950	156.113	429.852	4.440.605	2.203
3	2017	I	Muamalat	3.628.722	920.679	20.514.248	23.529.752	5.973
		II	Muamalat	5.545.367	879.001	20.451.848	25.426.566	12.179
		III	Muamalat	3.793.838	853.063	20.104.847	26.196.465	4.986
		IV	Muamalat	5.545.367	737.156	19.857.952	27.016.195	4.493
4	2017	I	Mandiri Syariah	6.483.029	3.055.212	13.243.161	53.510.368	4.833
		II	Mandiri Syariah	6.569.348	3.503.390	15.463.783	53.695.744	4.333
		III	Mandiri Syariah	6.649.812	3.593.178	16.119.426	54.048.823	4.271
		IV	Mandiri Syariah	7.314.241	3.398.750	17.640.213	54.783.980	3.520
1	2018	I	BRI Syariah	5.026.640	405.300	8.350.601	16.405.457	5.474
		II	BRI Syariah	5.040.210	648.128	6.958.811	15.663.354	6.523
		III	BRI Syariah	5.069.741	566.822	7.035.696	16.049.209	6.081
		IV	BRI Syariah	5.026.640	484.847	7.748.129	16.008.953	5.670
2	2018	I	Jabar Banten Syariah	834.949	145.428	145.428	6.957.238	3.803
		II	Jabar Banten Syariah	846.882	143.642	723.292	6.792.291	3.779
		III	Jabar Banten Syariah	851.347	140.470	897.751	6.750.006	6.201

		IV	Jabar Banten Syariah	851.383	126.504	1.131.772	5.213.356	7.099
3	2018	I	Muamalat	4.110.154	776.148	19.768.934	27.546.982	4.719
		II	Muamalat	3.996.346	548.634	17.132.543	25.000.661	5.672
		III	Muamalat	3.971.240	477.305	16.855.409	23.299.767	5.902
		IV	Muamalat	3.921.667	437.590	16.543.871	21.618.823	6.535
4	2018	I	Mandiri Syariah	7.434.835	3.470.062	17.498.892	55.825.704	3.458
		II	Mandiri Syariah	7.573.923	3.347.327	18.452.296	57.032.876	3.412
		III	Mandiri Syariah	7.871.582	3.130.443	20.848.123	57.782.020	859
		IV	Mandiri Syariah	8.039.213	3.273.030	21.449.077	59.393.119	495



LAMPIRAN 4

TABULASI DATA (diolah)

N O	Thn	TR	Nama Bank	Pembiayaan Mudharabah (X1)	Pembiayaan Musyarakah (X2)	Pembiayaan Murabahah (X3)	Pembiayaan Istishna (X4)	ROE (Y)
1	2014	I	Bank BRI Syariah	0,042	0,02071	0,03662	0,05761	0,01169
		II	Bank BRI Syariah	0,074	0,02060	0,03766	0,05195	0,00140
		III	Bank BRI Syariah	0,063	0,03011	0,03856	0,04773	0,00425
		IV	Bank BRI Syariah	0,091	0,04448	0,04039	0,04650	0,00385
2	2014	I	Bank Jabar Banten Syariah	0,016	0,00587	0,00981	0,02113	- 0,03542
		II	Bank Jabar Banten Syariah	0,029	0,00766	0,01087	0,02025	- 0,00953
		III	Bank Jabar Banten Syariah	0,030	0,00683	0,01197	0,01973	- 0,02764
		IV	Bank Jabar Banten Syariah	0,051	0,00867	0,01389	0,01830	0,03384
3	2014	I	Bank Muamalat	0,037	0,19381	0,07096	0,06766	0,03231
		II	Bank Muamalat	0,037	0,20467	0,07480	0,06137	0,04629
		III	Bank Muamalat	0,037	0,21551	0,07564	0,05315	0,00727
		IV	Bank Muamalat	0,185	0,22029	0,07240	0,04681	0,01421
4	2014	I	Bank Mandiri Syariah	0,072	0,00515	0,12448	0,15342	0,03960
		II	Bank Mandiri Syariah	0,034	0,00673	0,13388	0,13942	0,02995
		III	Bank Mandiri Syariah	0,118	0,00400	0,12283	0,09942	0,05355

		IV	Bank Mandiri Syariah	0,083	0,00492	0,12523	0,09556	0,01454
1	2015	I	Bank BRI Syariah	0,044	0,00892	0,03821	0,07139	0,01449
		II	Bank BRI Syariah	0,050	0,03401	0,02894	0,06814	0,03385
		III	Bank BRI Syariah	0,054	0,03780	0,03816	0,05901	0,04030
		IV	Bank BRI Syariah	0,056	0,03862	0,03863	0,05569	0,05241
2	2015	I	Bank Jabar Banten Syariah	0,012	0,00306	0,01563	0,02770	0,00114
		II	Bank Jabar Banten Syariah	0,021	0,00607	0,01747	0,02554	0,00219
		III	Bank Jabar Banten Syariah	0,018	0,00593	0,01750	0,02502	-
		IV	Bank Jabar Banten Syariah	0,016	0,00600	0,01047	0,02451	0,00698
3	2015	I	Bank Muamalat	0,017	0,15891	0,06512	0,07252	0,01597
		II	Bank Muamalat	0,072	0,15443	0,07078	0,06367	0,02576
		III	Bank Muamalat	0,066	0,15490	0,06877	0,05606	0,02756
		IV	Bank Muamalat	0,058	0,15810	0,06688	0,04522	0,00705
4	2015	I	Bank Mandiri Syariah	0,046	0,00476	0,12090	0,12896	0,01894
		II	Bank Mandiri Syariah	0,169	0,07300	0,13166	0,11948	0,02609
		III	Bank Mandiri Syariah	0,158	0,07500	0,13385	0,10639	0,02924
		IV	Bank Mandiri Syariah	0,145	0,08047	0,13703	0,05069	0,05158
1	2016	I	Bank BRI Syariah	0,052	0,03310	0,03789	0,10269	0,01801
		II	Bank BRI Syariah	0,060	0,03401	0,04031	0,09638	0,03716
		III	Bank BRI Syariah	0,059	0,03378	0,03983	0,08991	0,05234

		IV	Bank BRI Syariah	0,057	0,03472	0,03989	0,08347	0,06781
2	2016	I	Bank Jabar Banten Syariah	0,012	0,00427	0,01756	0,04613	0,00932
		II	Bank Jabar Banten Syariah	0,012	0,00506	0,01072	0,03633	- 0,05170
		III	Bank Jabar Banten Syariah	0,011	0,00542	0,01111	0,03556	- 0,22538
		IV	Bank Jabar Banten Syariah	0,010	0,00536	0,01140	0,00718	- 0,47260
3	2016	I	Bank Muamalat	0,048	0,13405	0,06212	0,07548	0,00702
		II	Bank Muamalat	0,040	0,13489	0,06072	0,06664	0,00852
		III	Bank Muamalat	0,037	0,13600	0,06061	0,05957	0,01055
		IV	Bank Muamalat	0,036	0,13497	0,06158	0,05357	0,02225
4	2016	I	Bank Mandiri Syariah	0,121	0,07165	0,13170	0,06969	0,01330
		II	Bank Mandiri Syariah	0,158	0,07259	0,13556	0,06305	0,02899
		III	Bank Mandiri Syariah	0,147	0,07400	0,13847	0,06083	0,04200
		IV	Bank Mandiri Syariah	0,139	0,08614	0,14053	0,05352	0,05091
1	2017	I	Bank BRI Syariah	0,055	0,03055	0,03832	0,10637	0,01305
		II	Bank BRI Syariah	0,050	0,03240	0,03869	0,10050	0,02741
		III	Bank BRI Syariah	0,044	0,03392	0,03807	0,09417	0,04835
		IV	Bank BRI Syariah	0,039	0,03320	0,03803	0,08628	0,03884
2	2017	I	Bank Jabar Banten Syariah	0,009	0,00439	0,01093	0,01578	0,00220
		II	Bank Jabar Banten Syariah	0,010	0,00462	0,01120	0,02686	0,09246
		III	Bank Jabar Banten	0,008	0,00473	0,01118	0,03426	- 0,30545

			Syariah					
		IV	Bank Jabar Banten Syariah	0,007	0,00256	0,01120	0,02523	- 0,46311
3	2017	I	Bank Muamalat	0,042	0,12212	0,05933	0,06839	0,00338
		II	Bank Muamalat	0,040	0,12175	0,06411	0,13945	0,00540
		III	Bank Muamalat	0,039	0,11968	0,06606	0,05709	0,00901
		IV	Bank Muamalat	0,034	0,11821	0,06812	0,05145	0,00471
4	2017	I	Bank Mandiri Syariah	0,140	0,07884	0,13493	0,05534	0,01392
		II	Bank Mandiri Syariah	0,161	0,09206	0,13540	0,04961	0,02756
		III	Bank Mandiri Syariah	0,165	0,09596	0,13629	0,04890	0,03925
		IV	Bank Mandiri Syariah	0,156	0,10501	0,13814	0,04031	0,04993
1	2018	I	Bank BRI Syariah	0,022	0,04600	0,03931	0,07233	0,01082
		II	Bank BRI Syariah	0,036	0,03833	0,03753	0,08619	0,02384
		III	Bank BRI Syariah	0,031	0,03876	0,03846	0,08035	0,02981
		IV	Bank BRI Syariah	0,027	0,04268	0,03836	0,07492	0,02121
2	2018	I	Bank Jabar Banten Syariah	0,008	0,00080	0,01667	0,05025	0,00813
		II	Bank Jabar Banten Syariah	0,008	0,00398	0,01628	0,04993	0,01587
		III	Bank Jabar Banten Syariah	0,008	0,00495	0,01617	0,08193	0,02536
		IV	Bank Jabar Banten Syariah	0,007	0,00623	0,01249	0,09380	0,01985
3	2018	I	Bank Muamalat	0,043	0,10890	0,06601	0,06235	0,00404
		II	Bank Muamalat	0,030	0,09437	0,05990	0,07495	0,00444
		III	Bank				0,07798	

			Muamalat	<b>0,026</b>	<b>0,09285</b>	<b>0,05583</b>		<b>0,02815</b>
		IV	Bank Muamalat	<b>0,024</b>	<b>0,09113</b>	<b>0,05180</b>	<b>0,08635</b>	<b>0,01173</b>
4	2018	I	Bank Mandiri Syariah	<b>0,191</b>	<b>0,09639</b>	<b>0,13377</b>	<b>0,04569</b>	<b>0,01623</b>
		II	Bank Mandiri Syariah	<b>0,185</b>	<b>0,10164</b>	<b>0,13666</b>	<b>0,04508</b>	<b>0,03444</b>
		III	Bank Mandiri Syariah	<b>0,173</b>	<b>0,11484</b>	<b>0,13845</b>	<b>0,01135</b>	<b>0,05530</b>
		IV	Bank Mandiri Syariah	<b>0,181</b>	<b>0,11815</b>	<b>0,14231</b>	<b>0,00654</b>	<b>0,07528</b>





**LAMPIRAN 5**  
**NILAI RESIDUAL**

	<b>TAHUN</b>	<b>TRW</b>	<b>RES_1</b>	<b>RES_2</b>	<b>LNU21_RES2</b>
<b>BRI Syariah</b>	<b>2014</b>	<b>I</b>	<b>.03154</b>	<b>-.00155</b>	<b>-12.94</b>
		<b>II</b>	<b>.00913</b>	<b>-.00310</b>	<b>-11.55</b>
		<b>III</b>	<b>.02008</b>	<b>-.00496</b>	<b>-10.61</b>
		<b>IV</b>	<b>.00183</b>	<b>.00275</b>	<b>-11.79</b>
	<b>2015</b>	<b>I</b>	<b>.03345</b>	<b>-.03373</b>	<b>-6.78</b>
		<b>II</b>	<b>.05267</b>	<b>-.01097</b>	<b>-9.02</b>
		<b>III</b>	<b>.03496</b>	<b>-.02561</b>	<b>-7.33</b>
		<b>IV</b>	<b>.08598</b>	<b>.02818</b>	<b>-7.14</b>
	<b>2016</b>	<b>I</b>	<b>.00745</b>	<b>.00038</b>	<b>-15.73</b>
		<b>II</b>	<b>.02566</b>	<b>.01223</b>	<b>-8.81</b>
		<b>III</b>	<b>-.00783</b>	<b>-.02595</b>	<b>-7.30</b>
		<b>IV</b>	<b>-.07968</b>	<b>.04446</b>	<b>-6.23</b>
	<b>2017</b>	<b>I</b>	<b>-.03002</b>	<b>-.01106</b>	<b>-9.01</b>
		<b>II</b>	<b>-.00286</b>	<b>-.02842</b>	<b>-7.12</b>
		<b>III</b>	<b>.01162</b>	<b>.00742</b>	<b>-9.81</b>
		<b>IV</b>	<b>-.00363</b>	<b>-.03182</b>	<b>-6.90</b>
	<b>2018</b>	<b>I</b>	<b>.02293</b>	<b>.00118</b>	<b>-13.48</b>
		<b>II</b>	<b>.03371</b>	<b>.02352</b>	<b>-7.50</b>
		<b>III</b>	<b>.04792</b>	<b>.02474</b>	<b>-7.40</b>
		<b>IV</b>	<b>.06209</b>	<b>.03604</b>	<b>-6.65</b>
<b>BJB Syariah</b>	<b>2014</b>	<b>I</b>	<b>.06769</b>	<b>-.00521</b>	<b>-10.51</b>
		<b>II</b>	<b>.06543</b>	<b>-.00468</b>	<b>-10.73</b>
		<b>III</b>	<b>.03302</b>	<b>-.03456</b>	<b>-6.73</b>
		<b>IV</b>	<b>.07260</b>	<b>.00290</b>	<b>-11.69</b>

<b>Muamalat</b>	<b>2015</b>	<b>I</b>	<b>.00532</b>	<b>-.01277</b>	<b>-8.72</b>
		<b>II</b>	<b>-.00467</b>	<b>-.00156</b>	<b>-12.92</b>
		<b>III</b>	<b>.00751</b>	<b>-.00067</b>	<b>-14.62</b>
		<b>IV</b>	<b>.00103</b>	<b>-.01842</b>	<b>-7.99</b>
	<b>2016</b>	<b>I</b>	<b>-.01245</b>	<b>-.03206</b>	<b>-6.88</b>
		<b>II</b>	<b>-.08040</b>	<b>.01243</b>	<b>-8.78</b>
		<b>III</b>	<b>-.05814</b>	<b>.00528</b>	<b>-10.49</b>
		<b>IV</b>	<b>.02603</b>	<b>.00555</b>	<b>-10.39</b>
	<b>2017</b>	<b>I</b>	<b>-.01543</b>	<b>.00724</b>	<b>-9.86</b>
		<b>II</b>	<b>.00576</b>	<b>.02344</b>	<b>-7.51</b>
		<b>III</b>	<b>.02788</b>	<b>.03743</b>	<b>-6.57</b>
		<b>IV</b>	<b>.05063</b>	<b>.05266</b>	<b>-5.89</b>
	<b>2018</b>	<b>I</b>	<b>.05767</b>	<b>.00283</b>	<b>-11.73</b>
		<b>II</b>	<b>.00474</b>	<b>-.04647</b>	<b>-6.14</b>
		<b>III</b>	<b>-.16763</b>	<b>-.10634</b>	<b>-4.48</b>
		<b>IV</b>	<b>-.38605</b>	<b>.03429</b>	<b>-6.75</b>
	<b>2014</b>	<b>I</b>	<b>-.01819</b>	<b>-.01632</b>	<b>-8.23</b>
		<b>II</b>	<b>-.00393</b>	<b>-.01616</b>	<b>-8.25</b>
		<b>III</b>	<b>.00649</b>	<b>-.01513</b>	<b>-8.38</b>
		<b>IV</b>	<b>.02517</b>	<b>-.00537</b>	<b>-10.45</b>
<b>2015</b>	<b>I</b>	<b>-.01645</b>	<b>-.02267</b>	<b>-7.57</b>	
	<b>II</b>	<b>-.01440</b>	<b>.00183</b>	<b>-12.60</b>	
	<b>III</b>	<b>.00724</b>	<b>.00091</b>	<b>-14.00</b>	
	<b>IV</b>	<b>.02520</b>	<b>.00117</b>	<b>-13.50</b>	
<b>2016</b>	<b>I</b>	<b>-.02498</b>	<b>.00362</b>	<b>-11.24</b>	
	<b>II</b>	<b>-.00238</b>	<b>.01470</b>	<b>-8.44</b>	
	<b>III</b>	<b>.02769</b>	<b>.03450</b>	<b>-6.73</b>	
	<b>IV</b>	<b>.02899</b>	<b>.02451</b>	<b>-7.42</b>	
<b>2017</b>	<b>I</b>	<b>.08093</b>	<b>-.00269</b>	<b>-11.84</b>	
	<b>II</b>	<b>.15963</b>	<b>.10294</b>	<b>-4.55</b>	

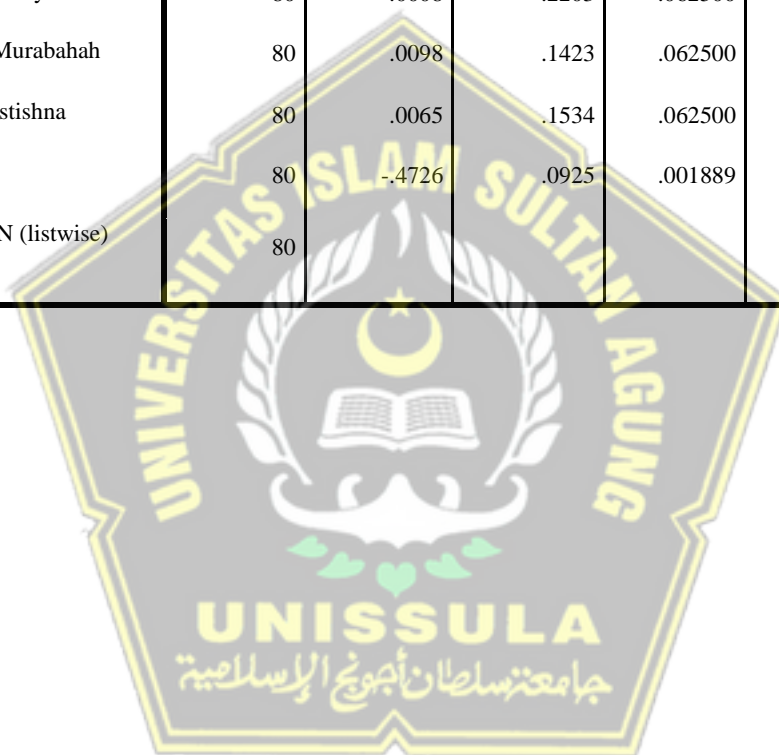
		<b>III</b>	<b>-.24453</b>	<b>-.09325</b>	<b>-4.74</b>
		<b>IV</b>	<b>-.39210</b>	<b>.01873</b>	<b>-7.96</b>
	<b>2018</b>	<b>I</b>	<b>-.00892</b>	<b>-.01938</b>	<b>-7.89</b>
		<b>II</b>	<b>-.07519</b>	<b>-.01626</b>	<b>-8.24</b>
		<b>III</b>	<b>.01165</b>	<b>-.01902</b>	<b>-7.92</b>
		<b>IV</b>	<b>.01657</b>	<b>-.02475</b>	<b>-7.40</b>
<b>Mandiri Syariah</b>	<b>2014</b>	<b>I</b>	<b>-.01345</b>	<b>-.01503</b>	<b>-8.40</b>
		<b>II</b>	<b>-.00925</b>	<b>.00222</b>	<b>-12.22</b>
		<b>III</b>	<b>.00008</b>	<b>.00904</b>	<b>-9.41</b>
		<b>IV</b>	<b>.02239</b>	<b>.00825</b>	<b>-9.60</b>
	<b>2015</b>	<b>I</b>	<b>.02133</b>	<b>-.00470</b>	<b>-10.72</b>
		<b>II</b>	<b>.01434</b>	<b>.01007</b>	<b>-9.20</b>
		<b>III</b>	<b>.02900</b>	<b>.01492</b>	<b>-8.41</b>
		<b>IV</b>	<b>.02700</b>	<b>.00612</b>	<b>-10.19</b>
	<b>2016</b>	<b>I</b>	<b>.05535</b>	<b>.00231</b>	<b>-12.14</b>
		<b>II</b>	<b>.06251</b>	<b>.01035</b>	<b>-9.14</b>
		<b>III</b>	<b>.03997</b>	<b>.02227</b>	<b>-7.61</b>
		<b>IV</b>	<b>.02214</b>	<b>.01896</b>	<b>-7.93</b>
	<b>2017</b>	<b>I</b>	<b>.00199</b>	<b>-.02228</b>	<b>-7.61</b>
		<b>II</b>	<b>-.00033</b>	<b>-.02001</b>	<b>-7.82</b>
		<b>III</b>	<b>.02216</b>	<b>.00445</b>	<b>-10.83</b>
		<b>IV</b>	<b>-.00185</b>	<b>-.00917</b>	<b>-9.38</b>
	<b>2018</b>	<b>I</b>	<b>-.03501</b>	<b>.01950</b>	<b>-7.88</b>
		<b>II</b>	<b>-.01357</b>	<b>.01890</b>	<b>-7.94</b>
		<b>III</b>	<b>.04447</b>	<b>.01750</b>	<b>-8.09</b>
		<b>IV</b>	<b>.06468</b>	<b>.02940</b>	<b>-7.05</b>

## LAMPIRAN 6

### STATISTIK DESKRIPTIF

#### Descriptive Statistics

	N	Minimum	Maximum	Mean	Std. Deviation
Pem.Mudhrbah	80	.0070	.1910	.062488	.0542922
Pem. Musyarakh	80	.0008	.2203	.062500	.0590428
Pem. Murabahah	80	.0098	.1423	.062500	.0454763
Pem. Istishna	80	.0065	.1534	.062500	.0313069
ROE	80	-.4726	.0925	.001889	.0912666
Valid N (listwise)	80				



## LAMPIRAN 7

### UJI NORMALITAS

#### 1. UJI KOLMOGOROV SEBELUM PENGOBATAN (TIDAK LOLOS)

##### One-Sample Kolmogorov-Smirnov Test

		Unstandardized Residual
N		80
Normal Parameters <sup>a,b</sup>	Mean	.0000000
	Std. Deviation	.08084621
Most Extreme Differences	Absolute	.273
	Positive	.151
	Negative	-.273
Test Statistic		.273
Asymp. Sig. (2-tailed)		.000 <sup>c</sup>

a. Test distribution is Normal.

b. Calculated from data.

c. Lilliefors Significance Correction.

**One-Sample Kolmogorov-Smirnov Test**

		Pem.Mudhrbah	Pem. Musyarakh	Pem. Murabahah	Pem. Istishna	ROE
N		80	80	80	80	80
Normal	Mean	.062487	.062500	.062500	.062500	.001889
Parameters <sup>a,b</sup>	Std. Deviation	.0542922	.0590428	.0454763	.0313069	.0912666
Most Extreme	Absolute	.218	.181	.187	.073	.384
Differences	Positive	.218	.181	.187	.073	.242
	Negative	-.153	-.148	-.150	-.064	-.384
Test Statistic		.218	.181	.187	.073	.384
Asymp. Sig. (2-tailed)		.000 <sup>c</sup>	.000 <sup>c</sup>	.000 <sup>c</sup>	.200 <sup>c,d</sup>	.000 <sup>c</sup>

a. Test distribution is Normal.

b. Calculated from data.

2. UJI KOLMOGOROV SETELAH PENGOBATA (VAR X1)

**One-Sample Kolmogorov-Smirnov Test**

		Unstandardized Residual
N		80
Normal Parameters <sup>a,b</sup>	Mean	.0000000
	Std. Deviation	.02794002
Most Extreme Differences	Absolute	.099
	Positive	.075
	Negative	-.099
Test Statistic		.099
Asymp. Sig. (2-tailed)		.052 <sup>c</sup>

a. Test distribution is Normal.

b. Calculated from data.

c. Lilliefors Significance Correction.


## LAMPIRAN 8

### UJI MULTIKOLONIERITAS

Coefficients<sup>a</sup>

Model		Unstandardized Coefficients		Standardized	Collinearity Statistics	
		B	Std. Error	Coefficients	Tolerance	VIF
1	(Constant)	.001	.009			
	Pem. Mudharabah	-4.402	.184	-.900	.888	1.126
	Pem. Musyarakh	.002	.062	.001	.782	1.278
	Pem. Murabahah	.492	.082	.245	.740	1.351
	Pem. Istishna	-.058	.113	-.020	.826	1.211

a. Dependent Variable: ROE



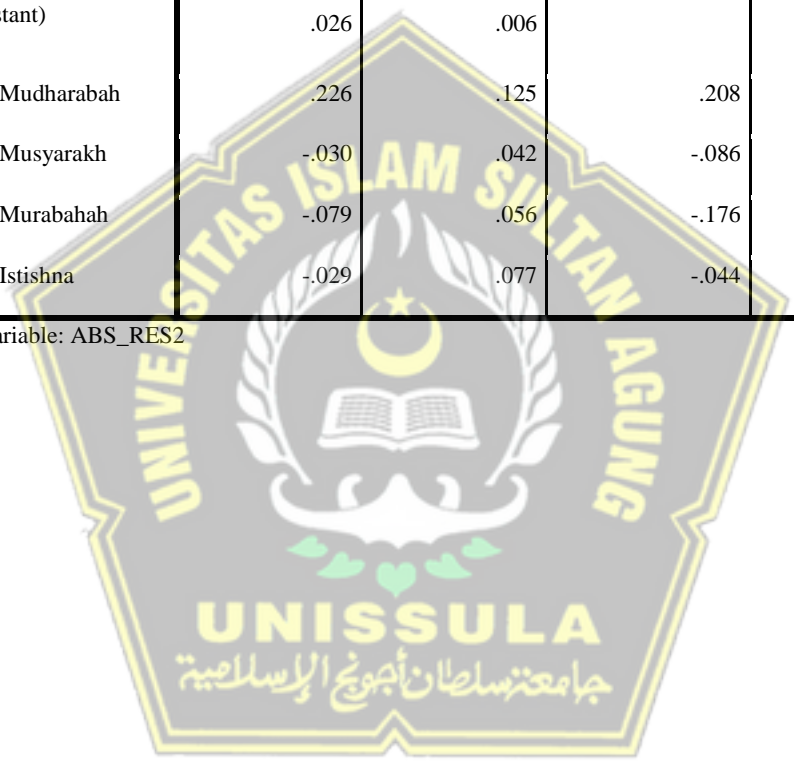
## LAMPIRAN 9

### UJI HETEROSKEDASTISITAS – UJI GLEJSER

Coefficients<sup>a</sup>

Model	Unstandardized Coefficients		Standardized Coefficients	t	Sig.	
	B	Std. Error	Beta			
1	(Constant)	.026	.006		4.350	.000
	Pem. Mudharabah	.226	.125	.208	1.807	.075
	Pem. Musyarakh	-.030	.042	-.086	-.703	.484
	Pem. Murabahah	-.079	.056	-.176	-1.396	.167
	Pem. Istishna	-.029	.077	-.044	-.370	.713

a. Dependent Variable: ABS\_RES2





## LAMPIRAN 10


### UJI AUTOKORELASI - UJI DURBIN WATSON

Model Summary<sup>b</sup>

Model	R	R Square	Adjusted R Square	Std. Error of the Estimate	Durbin-Watson
1	.952 <sup>a</sup>	.906	.901	.0286754	2.098

a. Predictors: (Constant), Pem. Istishna, Pem. Musyarakh, Pem. Mudharabh, Pem. Murabahah

b. Dependent Variable: ROE




## LAMPIRAN 11

### UJI REGRESI LINIER BERGANDA DAN UJI PARSIAL T

Coefficients<sup>a</sup>

Model		Unstandardized Coefficients		Standardized Coefficients	t	Sig.
		B	Std. Error	Beta		
1	(Constant)	.001	.009		.057	.954
	Pem. Mudharabah	-4.402	.184	-.900	-23.981	.000
	Pem. Musyarakh	.002	.062	.001	.036	.972
	Pem. Murabahah	.492	.082	.245	5.972	.000
	Pem. Istishna	-.058	.113	-.020	-.509	.612

a. Dependent Variable: ROE



## LAMPIRAN 12


### UJI F SIMULTAN F

ANOVA<sup>a</sup>

Model		Sum of Squares	df	Mean Square	F	Sig.
1	Regression	.596	4	.149	181.315	.000 <sup>b</sup>
	Residual	.062	75	.001		
	Total	.658	79			

a. Dependent Variable: ROE

b. Predictors: (Constant), Pem. Istishna, Pem. Musyarakh, Pem. Mudharabh, Pem. Murabahah



## LAMPIRAN 13

### UJI R SQUARE

Model Summary<sup>b</sup>

Model	R	R Square	Adjusted R Square	Std. Error of the Estimate	Durbin-Watson
1	.952 <sup>a</sup>	.906	.901	.0286754	2.098

a. Predictors: (Constant), Pem. Istishna, Pem. Musyarakh, Pem. Mudharabh, Pem. Murabahah

b. Dependent Variable: ROE

