

LAMPIRAN

Lampiran 1. Perusahaan Sampel Penelitian

No.	Kode Perusahaan	Nama Perusahaan
1	INTP	Indocement Tunggal Prakasa Tbk
2	WTON	Wijaya Karya Beton Tbk
3	ARNA	Arwana Citra Mulia Tbk
4	INAI	Indal Aluminium Industry Tbk
5	LION	Lion Metal Works Tbk
6	EKAD	Ekadharma Internasional Tbk
7	INCI	Intan Wijaya Internasional Tbk
8	IMPC	Impack Pratama Industri Tbk
9	TRST	Trias Sentosa Tbk
10	JPFA	Japfa Comfeed Indonesia Tbk
11	MAIN	Malindo Feedmill Tbk
12	KDSI	Kedaung Setia Industrial Tbk
13	ASII	Astra Internasional Tbk
14	INDS	Indospring Tbk
15	RICY	Ricky Putra Globalindo Tbk
16	UNIT	Nusantara Inti Corpora Tbk
17	ICBP	Indofood CBP Sukses Makmur Tbk
18	INDF	Indofood Sukses Makmur Tbk
19	ROTI	Nippon Indosari Corporindo Tbk
20	GGRM	Gudang Garam Tbk
21	WIIM	Wismilak Inti Makmur Tbk
22	DVLA	Darya Varia Labolatoria Tbk
23	KAEF	Kimia Farma Tbk
24	KLBF	Kalbe Farma Tbk

25	TSPC	Tempo Scan Pasific Tbk
26	ADES	Akasha Wira Internasional Tbk
27	KINO	Kino Indonesia Tbk
28	UNVR	Unilever Indonesia Tbk
29	CINT	Chitose Internasional Tbk
30	JECC	Jembo Cable Company Tbk
31	KBLI	KMI Wire and Cable Tbk
32	VOKS	Voksel Electric Tbk



Lampiran 2. Tabulasi Data

2016						
NO.	KODE	PROFIT	PP	SKI	CSR	TA
1	INTP	0,12836632	4,71331726	0,510001846	0,487179487	0,075540081
2	WTON	0,060392174	8,838073365	0,600000005	0,371794872	0,17249175
3	ARNA	0,059211344	6,581666127	0,139679853	0,205128205	0,261893902
4	INAI	0,026551243	0,769950453	0,77988226	0,141025641	0,042755556
5	LION	0,061744845	4,46235911	0,420534066	0,102564103	0,225455701
6	EKAD	0,129088551	1,594581645	0,763177876	0,153846154	0,234389496
7	INCI	0,037084778	0,277235023	0,488725033	0,153846154	0,248662992
8	IMPC	0,055281795	14,21700198	0,91734202	0,243589744	0,236492372
9	TRST	0,010270135	0,465752884	0,56690325	0,076923077	0,45699137
10	JPFA	0,112804793	15,52502762	0,629772307	0,397435897	0,215059978
11	MAIN	0,074042835	2,072373731	0,572392247	0,179487179	0,03774822
12	KDSI	0,041257517	0,500256934	0,756761728	0,166666667	0,260143001
13	ASII	0,069893643	3548,811345	0,501148083	0,358974359	0,177549095
14	INDS	0,020004407	0,382966894	0,88108261	0,153846154	0,175984837
15	RICY	0,010889735	0,435666437	0,480410142	0,179487179	0,399316835
16	UNIT	0,001988333	4,087759023	0,547894718	0,179487179	0,550621841
17	ICBP	0,125642085	6,952393415	0,805329454	0,397435897	0,27217556
18	INDF	0,064094154	5,410612214	0,500670833	0,551282051	0,342947706
19	ROTI	0,095825953	19,07466034	0,693766869	0,243589744	0,242651289

20	GGRM	0,105996963	3,740560791	0,755469344	0,243589744	0,252874214
21	WIIM	0,078522183	1,798014208	0,27621568	0,384615385	0,222245165
22	DVLA	0,099312277	7,28283483	0,921250814	0,205128205	0,290712209
23	KAEF	0,058882225	24,21406207	0,900252071	0,474358974	0,290914974
24	KLBF	0,154399285	10,33188217	0,566867965	0,397435897	0,239488319
25	TSPC	0,082828651	2,550011539	0,784186537	0,038461538	0,241272252
26	ADES	0,07290232	6,138555834	0,919393211	0,192307692	0,092235057
27	KINO	0,055140785	7,450543049	0,79885529	0,307692308	0,174193179
28	UNVR	0,381630742	12,58621445	0,988926631	0,358974359	0,2544613
29	CINT	0,051633906	1,936097515	0,6966	0,243589744	0,268115809
30	JECC	0,083431375	4,46487095	0,901476852	0,384615385	0,245131696
31	KBLI	0,178654929	1,557393937	0,767362013	0,179487179	0,134128245
32	VOKS	0,095938679	0,875877211	0,630927802	0,179487179	0,286604505

UNISSULA جامعة الإسلامية 2017						
NO.	KODE	PROFIT	PP	SKI	CSR	TA
1	INTP	0,064434551	7,15085415	0,510001846	0,653846154	0,186884475
2	WTON	0,048169215	4,85455383	0,600000005	0,41025641	0,188420633
3	ARNA	0,076300729	3,986789224	0,139775202	0,205128205	0,264855521
4	INAI	0,031840496	1,678760486	0,779875947	0,179487179	0,260849644
5	LION	0,013612592	3,382657581	0,576976315	0,102564103	0,539888916

6	EKAD	0,095630974	1,677685972	0,768076019	0,153846154	0,257708932
7	INCI	0,054492774	0,777197019	0,488725033	0,141025641	0,250173407
8	IMPC	0,039789248	14,37525101	0,893150503	0,294871795	0,180575918
9	TRST	0,011461374	0,567937499	0,577695094	0,064102564	2,052633425
10	JPFA	0,052530553	13,27122671	0,629772307	0,474358974	0,363545224
11	MAIN	0,011958594	1,274260797	0,572704921	0,269230769	0,20351614
12	KDSI	0,051920227	0,679656339	0,79007284	0,179487179	0,261322406
13	ASII	0,078353842	3185,589366	0,501148083	0,333333333	0,206569393
14	INDS	0,046676551	0,528715963	0,88108261	0,166666667	0,291262728
15	RICY	0,012047456	0,401612613	0,480410142	0,179487179	0,358415238
16	UNIT	0,002491	2,57586164	0,29398738	0,179487179	0,310052843
17	ICBP	0,112056529	6,568482208	0,805329454	0,487179487	0,319479211
18	INDF	0,058506856	4,892344468	0,500670833	0,602564103	0,328193938
19	ROTI	0,029687868	7,776304229	0,70282648	0,269230769	0,272812466
20	GGRM	0,116167692	4,600415894	0,755469344	0,256410256	0,256902402
21	WIIM	0,033115273	1,20080807	0,051431663	0,371794872	0,255114399
22	DVLA	0,098879068	7,86598536	0,921250814	0,294871795	0,282552357
23	KAEF	0,054412699	20,99108429	0,944760821	0,512820513	0,26239556
24	KLBF	0,147641795	10,3389716	0,569045481	0,371794872	0,243100871
25	TSPC	0,074962617	2,125144063	0,789246048	0,076923077	0,250978531
26	ADES	0,045513403	4,936596618	0,915239264	0,192307692	0,251551032
27	KINO	0,033881938	4,951413091	0,80213941	0,307692308	0,221820736

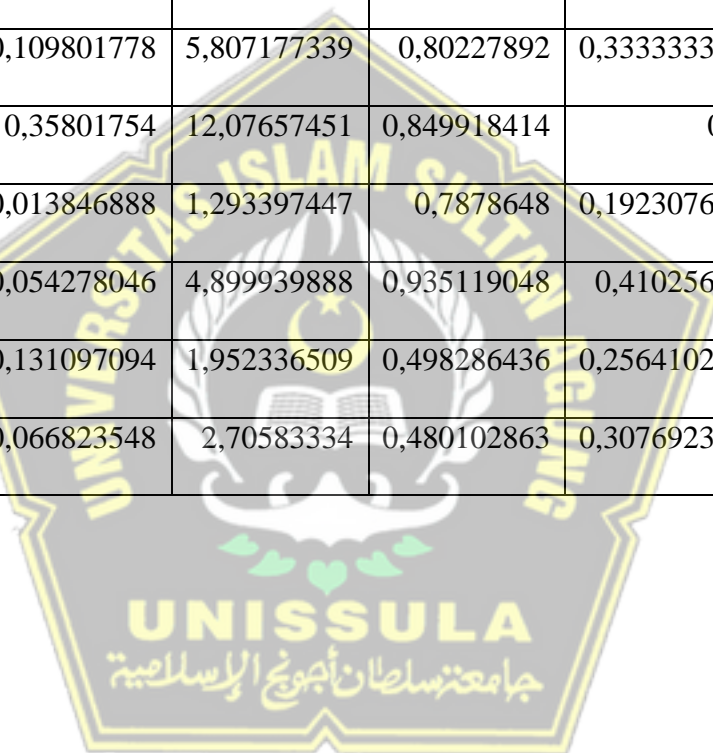
28	UNVR	0,370486036	16,48888504	0,849918414	0,448717949	0,252580519
29	CINT	0,062210742	1,747438799	0,6784	0,153846154	0,226275221
30	JECC	0,043234442	5,151988389	0,901476852	0,384615385	0,253246105
31	KBLI	0,119111667	1,777675906	0,550660727	0,141025641	0,163006045
32	VOKS	0,078763908	3,832348009	0,637671709	0,217948718	0,27813135

2018						
NO.	KODE	PROFIT	PP	SKI	CSR	TA
1	INTP	0,02319152	6,531071995	0,510014315	0,705128205	0,188441462
2	WTON	0,035998713	3,428586996	0,600000005	0,435897436	0,231183989
3	ARNA	0,071362527	4,772859458	0,139807621	0,205128205	0,251856725
4	INAI	0,020762402	1,759232934	0,672667298	0,192307692	0,301814397
5	LION	0,029522909	2,927280292	0,576976315	0,115384615	0,216880608
6	EKAD	0,082632336	0,942399955	0,772836321	0,153846154	0,226237041
7	INCI	0,047588046	1,099840571	0,489061299	0,179487179	0,245171171
8	IMPC	0,01720914	12,38293037	0,893150502	0,358974359	0,140107328
9	TRST	0,007637981	0,525491126	0,591940109	0,064102564	0,744884044
10	JPFA	0,077930539	2,222205915	0,640833341	0,512820513	0,266520424
11	MAIN	0,042906423	2,161595554	0,572704921	0,243589744	0,286147486
12	KDSI	0,040150352	1,112672007	0,784422222	0,128205128	0,256007719
13	ASII	0,064552614	2938,706969	0,501148083	0,307692308	0,208497333

14	INDS	0,044191696	0,912403136	0,88108261	0,153846154	0,248105118
15	RICY	0,003182741	0,436896955	0,480410142	0,179487179	0,421703914
16	UNIT	0,001031808	2,909638201	0,29398738	0,179487179	0,328283364
17	ICBP	0,105093709	7,149912244	0,805329454	0,525641026	0,277348167
18	INDF	0,037296797	4,603144671	0,500670833	0,615384615	0,333708385
19	ROTI	0,016329767	7,231818477	0,743990491	0,307692308	0,319707198
20	GGRM	0,086326676	4,511667397	0,755469344	0,256410256	0,256332853
21	WIIM	0,024568	0,576826048	0,055241416	0,333333333	0,25042267
22	DVLA	0,09627177	7,225542096	0,921250814	0,320512821	0,264590614
23	KAEF	0,026196391	18,67727048	0,944760821	0,525641026	0,304527438
24	KLBF	0,104595268	8,862675807	0,569655179	0,41025641	0,244718662
25	TSPC	0,057017963	1,56072966	0,79905036	0,051282051	0,2574165
26	ADES	0,040581225	4,733900948	0,915239264	0,192307692	0,244105053
27	KINO	0,030027393	6,35448636	0,80227892	0,333333333	0,250863263
28	UNVR	0,365208687	7,723439154	0,849918414	0,474358974	0,252451877
29	CINT	0,026102482	1,461628912	0,7189905	0,166666667	0,386414499
30	JECC	0,035445803	6,775197355	0,901476852	0,41025641	0,275461566
31	KBLI	0,072623734	1,277042638	0,62986529	0,217948718	0,219993554
32	VOKS	0,02032775	3,469524385	0,640058959	0,256410256	0,261325911

2019						
NO.	KODE	PROFIT	PP	SKI	CSR	TA
1	INTP	0,066237968	6,724360699	0,510014315	0,730769231	0,193069287
2	WTON	0,049401907	3,300355826	0,669957194	0,487179487	0,184518995
3	ARNA	0,120988691	4,772337725	0,139911416	0,205128205	0,253533122
4	INAI	0,027667796	1,620705309	0,672667298	0,205128205	0,302564417
5	LION	0,001346568	2,005548843	0,576976315	0,115384615	0,839250255
6	EKAD	0,079941982	1,754749067	0,784721577	0,153846154	0,307882888
7	INCI	0,034065619	0,719742182	0,490213984	0,192307692	0,234257994
8	IMPC	0,047168602	20,85929169	0,898125262	0,384615385	0,133591381
9	TRST	0,00894729	0,524267868	0,577695094	0,064102564	0,105153158
10	JPFA	0,074800728	14,54381173	0,524289113	0,551282051	0,267753278
11	MAIN	0,032789628	1,465651144	0,572704921	0,243589744	0,387301844
12	KDSI	0,051123426	1,154215319	0,784422222	0,128205128	0,324838862
13	ASII	0,154796973	6,01313639	0,501148083	0,320512821	0,036595685
14	INDS	0,03579761	0,8362208	0,88108261	0,153846154	0,219920963
15	RICY	0,010629993	0,387983654	0,480410142	0,179487179	0,402819335
16	UNIT	0,002090592	1,976491442	0,29398738	0,179487179	0,962090793
17	ICBP	0,138468716	6,369252656	0,805329454	0,564102564	0,279272666
18	INDF	0,061359848	4,400167018	0,500670833	0,641025641	0,325355907
19	ROTI	0,05051566	7,23016845	0,731113931	0,346153846	0,318584382
20	GGRM	0,138348139	2,290727737	0,755469344	0,282051282	0,248971406

21	WIIM	0,00013364	1,130645494	0,05097516	0,294871795	0,924664346
22	DVLA	0,121195634	7,5462511	0,921250814	0,358974359	0,26379013
23	KAEF	0,021892633	10,33827389	0,944760821	0,551282051	0,304527439
24	KLBF	0,125222602	7,759382242	0,569658904	0,448717949	0,254220515
25	TSPC	0,071082204	1,45051767	0,804405204	0,051282051	0,252525393
26	ADES	0,102003344	4,19621027	0,915239264	0,192307692	0,238648018
27	KINO	0,109801778	5,807177339	0,80227892	0,333333333	0,189426265
28	UNVR	0,35801754	12,07657451	0,849918414	0,5	0,253382425
29	CINT	0,013846888	1,293397447	0,7878648	0,192307692	0,480362429
30	JECC	0,054278046	4,899939888	0,935119048	0,41025641	0,292836042
31	KBLI	0,131097094	1,952336509	0,498286436	0,256410256	0,195868565
32	VOKS	0,066823548	2,70583334	0,480102863	0,307692308	0,188968556



Lampiran 3. Indikator Pengungkapan *Corporate Social Responsibility*

No.	KATEGORI
LINGKUNGAN	
1	Pengendalian polusi kegiatan operasi, pengeluaran riset dan pengembangan untuk pengurangan polusi
2	Pernyataan yang menunjukkan bahwa operasi perusahaan tidak mengakibatkan polusi atau memenuhi ketentuan hukum dan peraturan polusi
3	Pernyataan yang menunjukkan bahwa polusi operasi telah atau akan dikurangi
4	Pencegahan atau perbaikan kerusakan lingkungan akibat pengolahan sumber alam, misalnya reklamasi daratan atau reboisasi
5	Konservasi sumber alam, misalnya mendaur ulang kaca, besi, minyak, air dan kertas
6	Penggunaan material daur ulang
7	Menerima penghargaan berkaitan dengan program lingkungan yang dibuat perusahaan
8	Merancang fasilitas yang harmonis dengan lingkungan
9	Kontribusi dalam seni yang bertujuan untuk memperindah lingkungan
10	Kontribusi dalam pemugaran bangunan bersejarah
11	Pengolahan limbah
12	Mempelajari dampak lingkungan untuk memonitor dampak lingkungan perusahaan
13	Perlindungan lingkungan hidup
ENERGI	
1	Menggunakan energi secara lebih efisien dalam kegiatan operasi
2	Memanfaatkan barang bekas untuk memproduksi energi
3	Mengungkapkan penghematan energi sebagai hasil produk daur ulang
4	Membahas upaya perusahaan dalam mengurangi konsumsi energi
5	Pengungkapan peningkatan efisiensi energi dari produk
6	Riset yang mengarah pada peningkatan efisiensi energi dari produk

7	Mengungkapkan kebijakan energi perusahaan
KESEHATAN DAN KESELAMATAN KERJA	
1	Mengurangi polusi, iritasi, atau resiko dalam lingkungan kerja
2	Mempromosikan keselamatan tenaga kerja dan kesehatan fisik atau mental
3	Mengungkapkan statistik kecelakaan kerja
4	Menaati peraturan standar kesehatan dan keselamatan kerja
5	Menerima penghargaan berkaitan dengan keselamatan kerja
6	Menetapkan suatu komite keselamatan kerja
7	Melaksanakan riset untuk meningkatkan keselamatan kerja
8	Mengungkapkan pelayanan kesehatan tenaga kerja
LAIN-LAIN TENTANG TENAGA KERJA	
1	Perekrutan atau memanfaatkan tenaga kerja wanita/orang cacat
2	Mengungkapkan persentase/jumlah tenaga kerja wanita/orang cacat dalam tingkat manajerial
3	Mengungkapkan tujuan penggunaan tenaga kerja wanita/orang cacat dalam pekerjaan
4	Program untuk kemajuan tenaga kerja wanita/orang cacat
5	Pelatihan tenaga kerja melalui program tertentu di tempat kerja
6	Memberi bantuan keuangan pada tenaga kerja dalam bidang pendidikan
7	Mendirikan suatu pusat pelatihan tenaga kerja
8	Mengungkapkan bantuan atau bimbingan untuk tenaga kerja yang dalam proses mengundurkan diri atau yang telah membuat kesalahan
9	Mengungkapkan perencanaan kepemilikan rumah karyawan
10	Mengungkapkan fasilitas untuk aktivitas rekreasi
11	Pengungkapan persentase gaji untuk pension
12	Mengungkapkan kebijakan penggajian dalam perusahaan
13	Mengungkapkan jumlah tenaga kerja dalam perusahaan
14	Mengungkapkan tingkatan manajerial yang ada
15	Mengungkapkan disposisi staff, di mana staff ditempatkan

16	Mengungkapkan jumlah staff, masa kerja dan kelompok usia mereka
17	Mengungkapkan statistik tenaga kerja, mis. penjualan per tenaga kerja
18	Mengungkapkan kualifikasi tenaga kerja yang direkrut
19	Mengungkapkan rencana kepemilikan saham oleh tenaga kerja
20	Mengungkapkan rencana pembagian keuntungan lain
21	Mengungkapkan informasi hubungan manajemen dengan tenaga kerja dalam meningkatkan kepuasan dan motivasi kerja
22	Mengungkapkan informasi stabilitas pekerjaan tenaga kerja dan masa depan perusahaan
23	Membuat laporan tenaga kerja yang terpisah
24	Melaporkan hubungan perusahaan dengan serikat buruh
25	Melaporkan gangguan dan aksi tenaga kerja
26	Mengungkapkan informasi bagaimana aksi tenaga kerja dinegosiasikan
27	Peningkatan kondisi kerja secara umum
28	Informasi reorganisasi perusahaan yang memengaruhi tenaga kerja
29	Informasi dan statistik perputaran tenaga kerja
PRODUK	
1	Pengungkapan informasi pengembangan produk perusahaan termasuk pengemasannya
2	Gambaran pengeluaran riset dan pengembangan produk
3	Pengungkapan informasi proyek riset perusahaan untuk memperbaiki produk
4	Pengungkapan bahwa produk memenuhi standar keselamatan
5	Membuat produk lebih aman untuk konsumen
6	Melaksanakan riset atas tingkat keselamatan produk perusahaan
7	Pengungkapan peningkatan kebersihan/kesehatan dalam pengolahan dan penyiapan produk
8	Pengungkapan informasi atas keselamatan produk perusahaan
9	Pengungkapan informasi mutu produk yang dicerminkan dalam penerimaan penghargaan

10	Informasi yang dapat diverifikasi bahwa mutu produk telah meningkat (misalnya ISO 9000)
KETERLIBATAN MASYARAKAT	
1	Sumbangan tunai, produk, pelayanan untuk mendukung aktivitas masyarakat, pendidikan dan seni
2	Tenaga kerja paruh waktu (<i>part time employment</i>) dari mahasiswa/pelajar
3	Sebagai sponsor untuk proyek kesehatan masyarakat
4	Membantu riset medis
5	Sebagai sponsor untuk konferensi pendidikan, seminar atau pameran seni
6	Membiayai program beasiswa
7	Membuka fasilitas perusahaan untuk masyarakat
8	Mensponsori kampanye nasional
9	Mendukung pengembangan industri local
UMUM	
1	Pengungkapan tujuan/kebijakan perusahaan secara umum berkaitan dengan tanggung jawab sosial perusahaan kepada masyarakat
2	Informasi berhubungan dengan tanggung jawab sosial selain yang disebutkan di atas

Sumber: Global Reporting Initiative G4 yang telah diolah (2020)

Pengungkapan *Corporate Social Responsibility*

2016										
No.	KODE	LK	EN	K3	TK	PR	MS	UM	Σ	CSDI
1	INTP	10	6	7	1	6	6	2	78	0,487179487
2	WTON	8	0	6	6	1	6	2	78	0,371794872
3	ARNA	7	2	0	0	0	7	0	78	0,205128205
4	INAI	2	0	2	2	1	3	1	78	0,141025641

5	LION	1	0	3	0	1	2	1	78	0,102564103
6	EKAD	2	0	2	1	3	3	1	78	0,153846154
7	INCI	3	0	2	4	2	2	0	78	0,166666667
8	IMPC	3	2	3	1	3	6	2	78	0,256410256
9	TRST	0	0	0	0	0	5	1	78	0,076923077
10	JPFA	8	1	6	5	4	5	2	78	0,397435897
11	MAIN	4	2	3	1	0	2	2	78	0,179487179
12	KDSI	5	0	1	1	1	4	1	78	0,166666667
13	ASII	4	2	4	5	5	6	2	78	0,358974359
14	INDS	3	0	4	0	0	5	0	78	0,153846154
15	RICY	3	1	4	2	0	4	0	78	0,179487179
16	UNIT	3	1	3	4	0	2	1	78	0,179487179
17	ICBP	7	3	5	4	4	6	2	78	0,397435897
18	INDF	13	4	7	5	6	6	2	78	0,551282051
19	ROTI	4	0	2	6	4	3	0	78	0,243589744
20	GGRM	6	1	1	4	0	6	1	78	0,243589744
21	WIIM	6	3	5	8	2	5	1	78	0,384615385
22	DVLA	5	0	1	1	4	4	1	78	0,205128205
23	KAEF	8	4	4	11	2	6	2	78	0,474358974
24	KLBF	5	4	6	6	4	5	1	78	0,397435897
25	TSPC	0	0	0	0	0	2	1	78	0,038461538
26	ADES	3	2	3	1	4	2	0	78	0,192307692
27	KINO	7	0	4	6	2	4	1	78	0,307692308
28	UNVR	6	4	5	2	5	4	2	78	0,358974359
29	CINT	2	0	3	8	3	3	0	78	0,243589744
30	JECC	5	3	4	8	4	4	2	78	0,384615385

31	KBLI	5	0	3	0	1	5	0	78	0,179487179
32	VOKS	0	1	4	5	1	2	1	78	0,179487179
2017										
No.	KODE	LK	EN	K3	TK	PR	MS	UM	Σ	CSDI
1	INTP	11	6	7	11	7	7	2	78	0,653846154
2	WTON	8	2	6	7	1	6	2	78	0,41025641
3	ARNA	7	2	0	0	0	7	0	78	0,205128205
4	INAI	2	1	2	2	2	4	1	78	0,179487179
5	LION	1	0	3	0	1	2	1	78	0,102564103
6	EKAD	2	0	2	1	3	3	1	78	0,153846154
7	INCI	3	0	1	3	2	2	0	78	0,141025641
8	IMPC	6	2	5	2	3	4	1	78	0,294871795
9	TRST	0	0	0	0	0	4	1	78	0,064102564
10	JPFA	10	4	6	5	4	6	2	78	0,474358974
11	MAIN	3	3	3	5	3	3	1	78	0,269230769
12	KDSI	6	0	1	1	2	3	1	78	0,179487179
13	ASII	4	2	4	4	4	6	2	78	0,333333333
14	INDS	3	0	4	0	0	6	0	78	0,166666667
15	RICY	3	1	4	2	0	4	0	78	0,179487179
16	UNIT	3	1	3	6	0	0	1	78	0,179487179
17	ICBP	12	3	7	6	3	6	2	78	0,5
18	INDF	13	4	7	8	6	7	2	78	0,602564103
19	ROTI	4	0	3	5	4	5	0	78	0,269230769
20	GGRM	6	1	2	4	0	6	1	78	0,256410256
21	WIIM	4	3	6	8	2	5	1	78	0,371794872
22	DVLA	4	0	3	7	4	4	1	78	0,294871795

23	KAEF	7	3	5	12	6	5	2	78	0,512820513
24	KLBF	3	4	6	6	4	5	1	78	0,371794872
25	TSPC	0	0	0	2	0	3	1	78	0,076923077
26	ADES	3	2	3	1	4	2	0	78	0,192307692
27	KINO	7	0	4	6	2	4	1	78	0,307692308
28	UNVR	6	4	6	5	6	6	2	78	0,448717949
29	CINT	2	0	4	2	2	1	1	78	0,153846154
30	JECC	5	3	4	8	4	4	2	78	0,384615385
31	KBLI	2	0	3	1	0	5	0	78	0,141025641
32	VOKS	2	1	4	3	3	3	1	78	0,217948718
2018										
No.	KODE	LK	EN	K3	TK	PR	MS	UM	Σ	CSDI
1	INTP	12	7	7	13	7	7	2	78	0,705128205
2	WTON	9	2	6	9	1	5	2	78	0,435897436
3	ARNA	7	2	0	0	0	7	0	78	0,205128205
4	INAI	1	1	3	3	2	4	1	78	0,192307692
5	LION	1	0	2	2	1	2	1	78	0,115384615
6	EKAD	2	0	2	1	3	3	1	78	0,153846154
7	INCI	3	0	2	3	2	2	2	78	0,179487179
8	IMPC	7	3	5	4	3	5	1	78	0,358974359
9	TRST	0	0	0	0	0	4	1	78	0,064102564
10	JPFA	10	4	7	6	5	6	2	78	0,512820513
11	MAIN	0	0	4	6	3	4	2	78	0,243589744
12	KDSI	3	0	1	1	1	3	1	78	0,128205128
13	ASII	4	2	4	2	4	6	2	78	0,307692308
14	INDS	3	0	4	0	0	5	0	78	0,153846154

15	RICY	3	1	4	2	0	4	0	78	0,179487179
16	UNIT	1	2	3	6	0	1	1	78	0,179487179
17	ICBP	10	4	6	8	4	7	2	78	0,525641026
18	INDF	12	4	7	10	6	7	2	78	0,615384615
19	ROTI	5	0	3	6	4	4	2	78	0,307692308
20	GGRM	6	1	2	4	0	6	1	78	0,256410256
21	WIIM	5	2	6	7	0	5	1	78	0,333333333
22	DVLA	4	2	4	5	4	5	1	78	0,320512821
23	KAEF	8	4	4	12	6	5	2	78	0,525641026
24	KLBF	4	4	6	6	4	6	2	78	0,41025641
25	TSPC	0	0	0	0	0	3	1	78	0,051282051
26	ADES	3	2	3	1	4	2	0	78	0,192307692
27	KINO	6	2	4	7	4	2	1	78	0,333333333
28	UNVR	8	5	5	5	6	6	2	78	0,474358974
29	CINT	1	0	4	2	4	1	1	78	0,166666667
30	JECC	6	3	5	8	4	5	1	78	0,41025641
31	KBLI	4	0	4	5	1	2	1	78	0,217948718
32	VOKS	1	0	5	4	3	6	1	78	0,256410256

2019

No.	KODE	LK	EN	K3	TK	PR	MS	UM	Σ	CSDI
1	INTP	12	7	7	14	8	7	2	78	0,730769231
2	WTON	9	3	6	9	4	5	2	78	0,487179487
3	ARNA	7	2	0	0	0	7	0	78	0,205128205
4	INAI	2	1	3	3	2	4	1	78	0,205128205
5	LION	1	0	2	2	1	2	1	78	0,115384615
6	EKAD	2	0	2	1	3	3	1	78	0,153846154

7	INCI	3	1	2	3	2	2	2	78	0,192307692
8	IMPC	7	4	5	5	3	5	1	78	0,384615385
9	TRST	0	0	0	0	0	4	1	78	0,064102564
10	JPFA	10	6	7	7	5	6	2	78	0,551282051
11	MAIN	0	0	4	6	3	4	2	78	0,243589744
12	KDSI	3	0	1	1	1	3	1	78	0,128205128
13	ASII	5	2	4	2	4	6	2	78	0,320512821
14	INDS	3	0	4	0	0	5	0	78	0,153846154
15	RICY	3	1	4	2	0	4	0	78	0,179487179
16	UNIT	1	2	3	6	0	1	1	78	0,179487179
17	ICBP	10	7	6	8	4	7	2	78	0,564102564
18	INDF	12	5	6	10	8	7	2	78	0,641025641
19	ROTI	5	2	3	6	5	4	2	78	0,346153846
20	GGRM	6	2	2	4	1	6	1	78	0,282051282
21	WIIM	5	1	4	7	0	5	1	78	0,294871795
22	DVLA	4	3	6	5	4	5	1	78	0,358974359
23	KAEF	8	5	4	12	7	5	2	78	0,551282051
24	KLBF	3	3	7	6	8	6	2	78	0,448717949
25	TSPC	0	0	0	0	0	3	1	78	0,051282051
26	ADES	3	2	3	1	4	2	0	78	0,192307692
27	KINO	6	2	4	7	4	2	1	78	0,333333333
28	UNVR	8	5	7	5	6	6	2	78	0,5
29	CINT	2	1	4	2	4	1	1	78	0,192307692
30	JECC	6	3	5	8	4	5	1	78	0,41025641
31	KBLI	4	2	4	5	1	3	1	78	0,256410256
32	VOKS	3	0	7	4	3	6	1	78	0,307692308

Lampiran 4. Hasil Output Smart PLS 3.0

Quality Criteria

	R Square	R Square Adjusted
Corporate Social Responsibility	0,129	0,108
Tax Avoidance	0,071	0,040

Construct Reliability and Validity

	Cronbach's Alpha	rho_A	Composite Reliability	Average Variance Extracted (AVE)
Corporate Social Responsibility	1,000	1,000	1,000	1,000
Pertumbuhan Perusahaan	1,000	1,000	1,000	1,000
Profitabilitas	1,000	1,000	1,000	1,000
Struktur Kepemilikan Institusional	1,000	1,000	1,000	1,000
Tax Avoidance	1,000	1,000	1,000	1,000

Discriminant Validity

	Corporate Social Responsibility	Pertumbuhan Perusahaan	Profitabilitas	Struktur Kepemilikan Institusional	Tax Avoidance
Corporate Social Responsibility	1,000				
Pertumbuhan Perusahaan	0,310	1,000			
Profitabilitas	0,214	0,141	1,000		
Struktur Kepemilikan Institusional	0,145	0,124	0,292	1,000	
Tax Avoidance	-0,165	-0,083	-0,238	-0,087	1,000

Cross Loadings

	Corporate Social Responsibility	Pertumbuhan Perusahaan	Profitabilitas	Struktur Kepemilikan Institusional	Tax Avoidance
CSR	1,000	0,310	0,214	0,145	-0,165
PP	0,310	1,000	0,141	0,124	-0,083
PROFIT	0,214	0,141	1,000	0,292	-0,238
SKI	0,145	0,124	0,292	1,000	-0,087
TA	-0,165	-0,083	-0,238	-0,087	1,000

Collinearity Statistic (VIF)

	VIF
CSR	1,000
PP	1,000
PROFIT	1,000
SKI	1,000
TA	1,000

Inner VIF Values

	Corporate Social Responsibility	Pertumbuhan Perusahaan	Profitabilitas	Struktur Kepemilikan Institusional	Tax Avoidance
Corporate Social Responsibility					1,148
Pertumbuhan Perusahaan	1,028				1,118
Profitabilitas	1,107				1,135
Struktur Kepemilikan Institusional	1,102				1,107
Tax Avoidance					

Model Fit

Fit Summary

	Saturated Model	Estimated Model
SRMR	0,000	0,000
d_ ULS	0,000	0,000
d_ G	0,000	0,000
Chi-Square		0,000
NFI	1,000	1,000

Rms Theta

rms Theta	0,156
-----------	-------

Final Result PLS Algorithm

Path Coefficient

	Corporate Social Responsibility	Pertumbuhan Perusahaan	Profitabilitas	Struktur Kepemilikan Institusional	Tax Avoidance
Corporate Social Responsibility					-0,113
Pertumbuhan Perusahaan	0,280				-0,018
Profitabilitas	0,155				-0,209
Struktur Kepemilikan Institusional	0,065				-0,007
Tax Avoidance					

Indirect Effects

	Corporate Social Responsibility	Pertumbuhan Perusahaan	Profitabilitas	Struktur Kepemilikan Institusional	Tax Avoidance
Corporate Social Responsibility					
Pertumbuhan Perusahaan					-0,032
Profitabilitas					-0,018
Struktur Kepemilikan Institusional					-0,007
Tax Avoidance					

Specific Indirect Effect

	Specific Indirect Effects
Pertumbuhan Perusahaan -> Corporate Social Responsibility -> Tax Avoidance	-0,032
Profitabilitas -> Corporate Social Responsibility -> Tax Avoidance	-0,018
Struktur Kepemilikan Institusional -> Corporate Social Responsibility -> Tax Avoidance	-0,007

Total Effect

	Corporate Social Responsibility	Pertumbuhan Perusahaan	Profitabilitas	Struktur Kepemilikan Institusional	Tax Avoidance
Corporate Social Responsibility					-0,113
Pertumbuhan Perusahaan	0,280				-0,050
Profitabilitas	0,155				-0,227
Struktur Kepemilikan Institusional	0,065				-0,014
Tax Avoidance					

Outer Loadings

	Corporate Social Responsibility	Pertumbuhan Perusahaan	Profitabilitas	Struktur Kepemilikan Institusional	Tax Avoidance
CSR	1,000				
PP		1,000			
PROFIT			1,000		
SKI				1,000	
TA					1,000

Outer Weights

	Corporate Social Responsibility	Pertumbuhan Perusahaan	Profitabilitas	Struktur Kepemilikan Institusional	Tax Avoidance
CSR	1,000				
PP		1,000			
PROFIT			1,000		
SKI				1,000	
TAX					1,000

Final Result Bootstrapping

Path Coefficients

	Original Sample (O)	Sample Mean (M)	Standard Deviation (STDEV)	T Statistics (O/STDEV)	P Values
Corporate Social Responsibility -> Tax Avoidance	-0,113	-0,108	0,071	1,609	0,108
Pertumbuhan Perusahaan -> Corporate Social Responsibility	0,280	0,280	0,093	2,991	0,003
Pertumbuhan Perusahaan -> Tax Avoidance	-0,018	-0,008	0,068	0,263	0,792
Profitabilitas -> Corporate Social Responsibility	0,155	0,158	0,079	1,975	0,049
Profitabilitas -> Tax Avoidance	-0,209	-0,225	0,062	3,393	0,001
Struktur Kepemilikan Institusional -> Corporate Social Responsibility	0,065	0,065	0,074	0,884	0,377
Struktur Kepemilikan Institusional -> Tax Avoidance	-0,007	-0,011	0,085	0,080	0,936

Total Indirect Effects

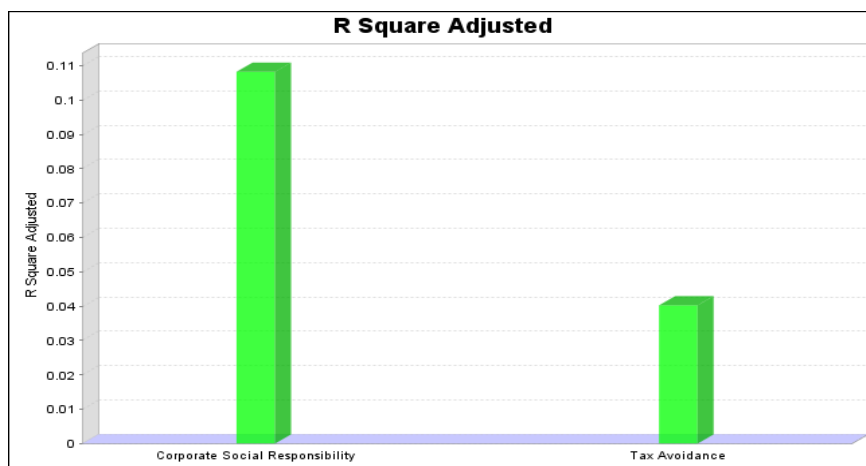
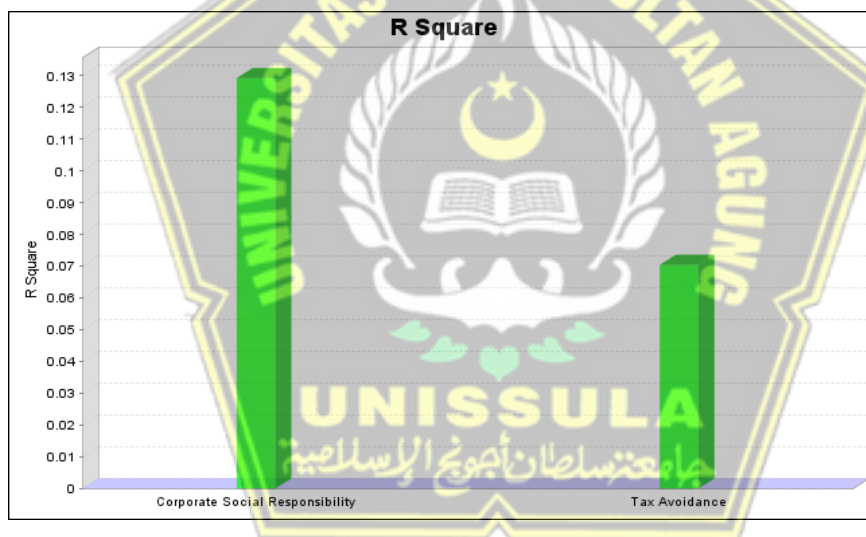
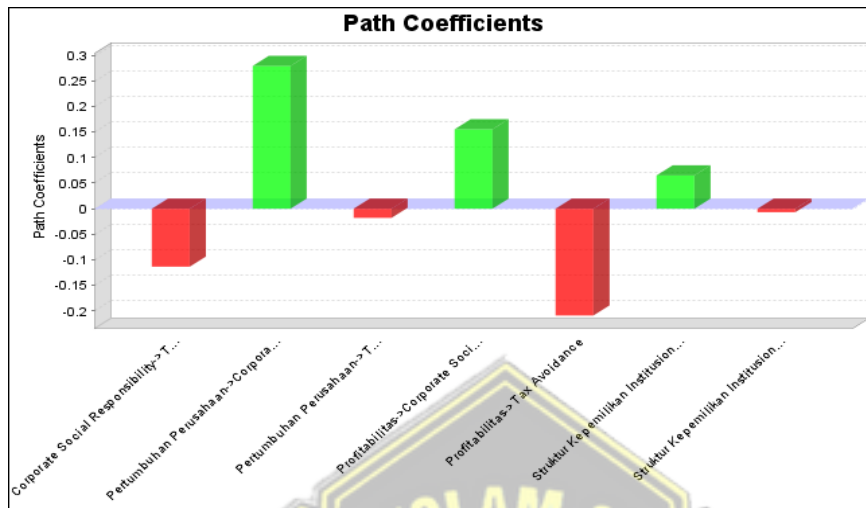
	Original Sample (O)	Sample Mean (M)	Standard Deviation (STDEV)	T Statistics (O/STDEV)	P Values
Corporate Social Responsibility -> Tax Avoidance					
Pertumbuhan Perusahaan -> Corporate Social Responsibility					
Pertumbuhan Perusahaan -> Tax Avoidance	-0,032	-0,030	0,023	1,398	0,163
Profitabilitas -> Corporate Social Responsibility					
Profitabilitas -> Tax Avoidance	-0,018	-0,017	0,016	1,126	0,261
Struktur Kepemilikan Institusional -> Corporate Social Responsibility					
Struktur Kepemilikan Institusional -> Tax Avoidance	-0,007	-0,007	0,011	0,684	0,494

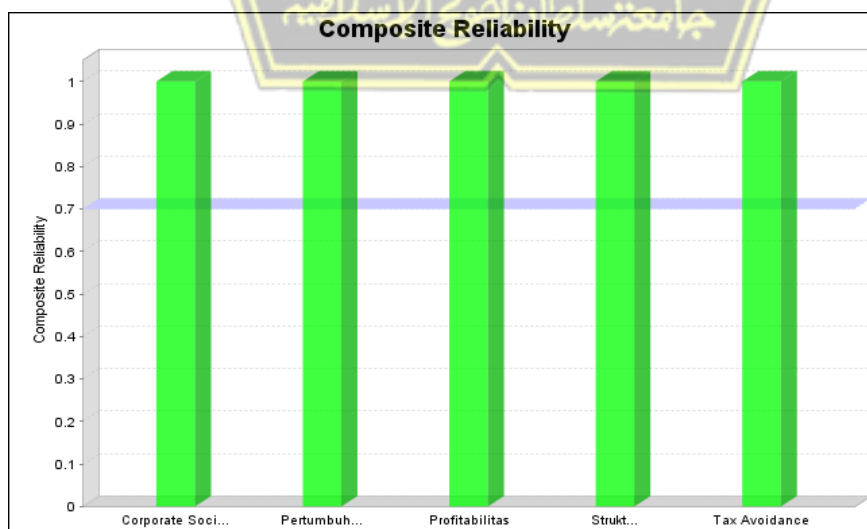
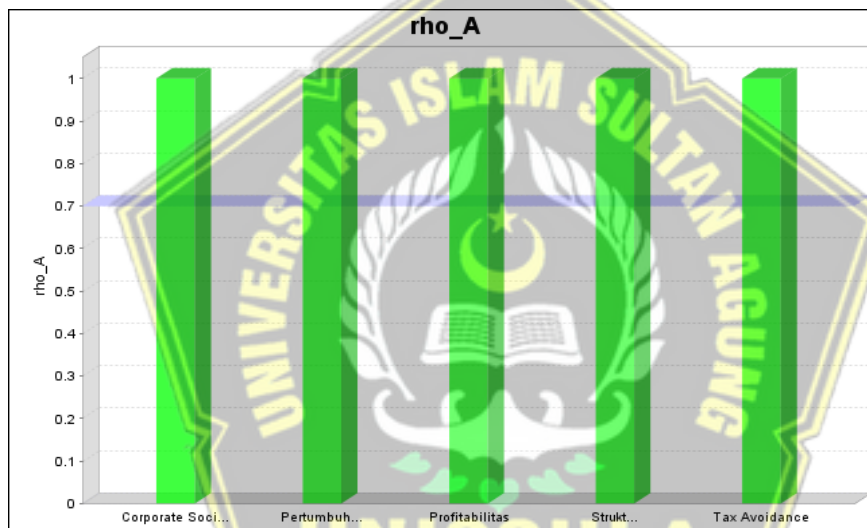
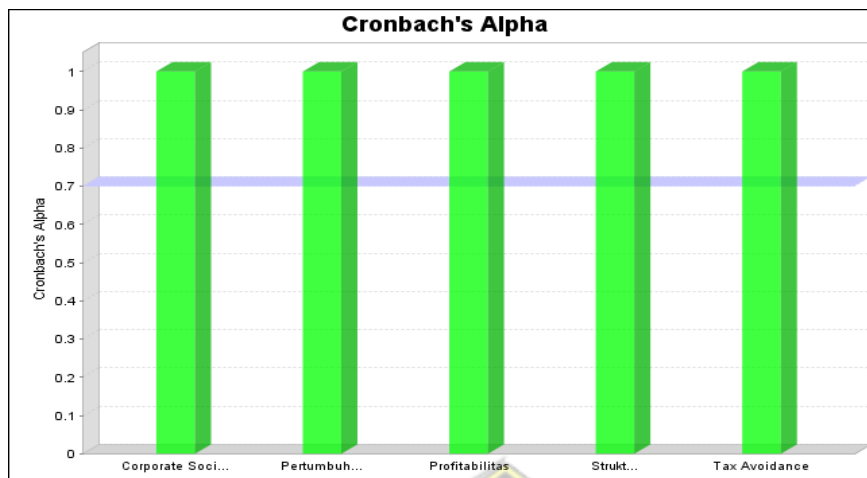
Specific Indirect Effect

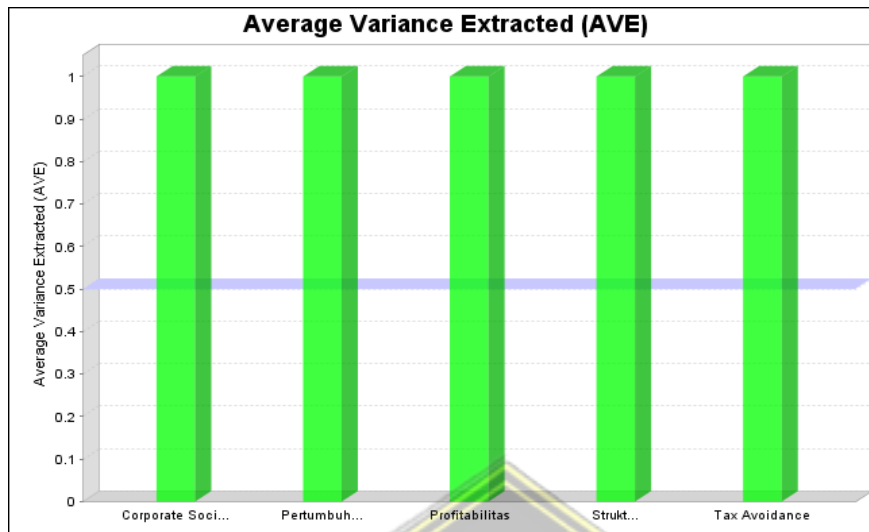
	Original Sample (O)	Sample Mean (M)	Standard Deviation (STDEV)	T Statistics (O/STDEV)	P Values
Pertumbuhan Perusahaan -> Corporate Social Responsibility -> Tax Avoidance	-0,032	-0,030	0,023	1,398	0,163
Profitabilitas -> Corporate Social Responsibility -> Tax Avoidance	-0,018	-0,017	0,016	1,126	0,261
Struktur Kepemilikan Institusional -> Corporate Social Responsibility -> Tax Avoidance	-0,007	-0,007	0,011	0,684	0,494



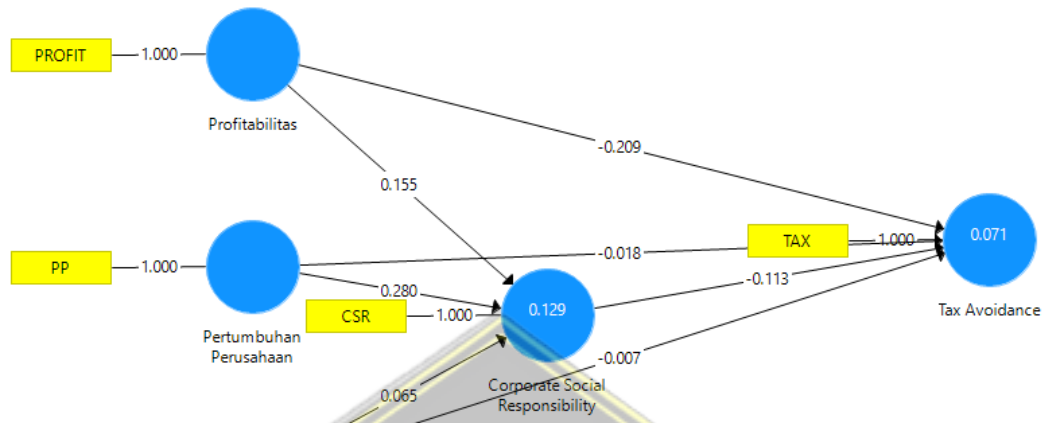
Lampiran 5. Diagram Output Smart PLS 3.0







Model Jalur PLS Algorithm



Model Jalur Bootstrapping

