

LAMPIRAN-LAMPIRAN



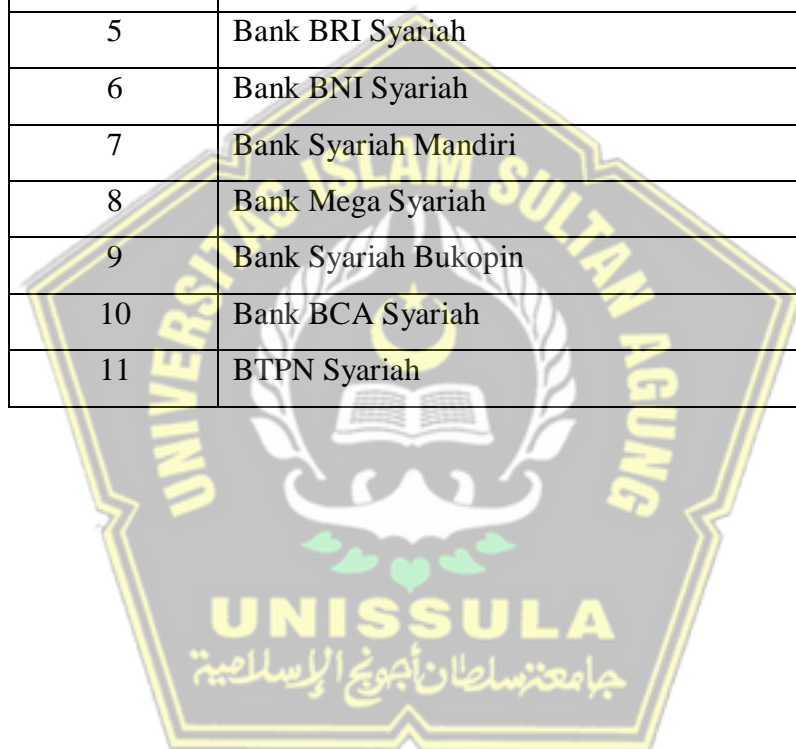
Lampiran 1. Populasi Bank Umum Syariah

| No | Nama Perusahaan |
|----|---------------------------|
| 1 | Bank Aceh Syariah |
| 2 | BPD NTB Syariah |
| 3 | Bank Muamalat Indonesia |
| 4 | Bank Victoria Syariah |
| 5 | Bank BRI Syariah |
| 6 | Bank Jabar Banten Syariah |
| 7 | Bank BNI Syariah |
| 8 | Bank Syariah Mandiri |
| 9 | Bank Mega Syariah |
| 10 | Bank Panin Dubai Syariah |
| 11 | Bank Syariah Bukopin |
| 12 | Bank BCA Syariah |
| 13 | BTPN Syariah |
| 14 | Maybank Syariah Indonesia |



Lampiran 2. Sampel Bank Umum Syariah

| No | Perusahaan |
|-----------|-------------------------|
| 1 | Bank Aceh Syariah |
| 2 | BPD NTB Syariah |
| 3 | Bank Muamalat Indonesia |
| 4 | Bank Victoria Syariah |
| 5 | Bank BRI Syariah |
| 6 | Bank BNI Syariah |
| 7 | Bank Syariah Mandiri |
| 8 | Bank Mega Syariah |
| 9 | Bank Syariah Bukopin |
| 10 | Bank BCA Syariah |
| 11 | BTPN Syariah |



Lampiran 3. Tabulasi Data Penelitian

Corporate Social Responsibility

$$CSRI_j = (\sum X_{ij}) / n_j$$

Tahun 2017

| No | Nama Perusahaan | Item Pengungkapan CSR | | | | | | CSRI |
|----|-------------------------|-----------------------|--------------------|----------------|-------------|--------------------|-----------------------------------|----------|
| | | Ekonomi (9) | Lingkungan (34) | Sosial (16) | HAM (12) | Masyarakat (11) | Tanggung Jawab Atas Produk (9) | |
| 1 | Bank Aceh Syariah | 4 | 7 | 6 | 2 | 3 | 4 | 0.285714 |
| 2 | BPD NTB Syariah | 5 | 10 | 6 | 2 | 2 | 4 | 0.318681 |
| 3 | Bank Muamalat Indonesia | 3 | 5 | 6 | 2 | 2 | 4 | 0.241758 |
| 4 | Bank Victoria Syariah | 2 | 0 | 2 | 2 | 1 | 1 | 0.087912 |
| 5 | Bank BRI Syariah | 3 | 10 | 5 | 1 | 2 | 3 | 0.263736 |
| 6 | Bank BNI Syariah | 4 | 11 | 6 | 1 | 2 | 5 | 0.153846 |
| 7 | Bank Syariah Mandiri | 4 | 10 | 4 | 1 | 2 | 4 | 0.318681 |
| 8 | Bank Mega Syariah | 2 | 9 | 4 | 1 | 2 | 4 | 0.274725 |
| 9 | Bank Syariah Bukopin | 3 | 5 | 3 | 1 | 2 | 1 | 0.241758 |
| 10 | Bank BCA Syariah | 4 | 8 | 2 | 1 | 2 | 4 | 0.197802 |
| 11 | BTPN Syariah | 4 | 9 | 7 | 2 | 4 | 4 | 0.164835 |

Tahun 2018

| No | Nama Perusahaan | Item Pengungkapan CSR | | | | | | CSRI |
|----|-------------------------|-----------------------|--------------------|----------------|-------------|--------------------|-----------------------------------|----------|
| | | Ekonomi (9) | Lingkungan (34) | Sosial (16) | HAM (12) | Masyarakat (11) | Tanggung Jawab Atas Produk (9) | |
| 1 | Bank Aceh Syariah | 4 | 10 | 8 | 4 | 4 | 4 | 0.373626 |
| 2 | BPD NTB Syariah | 5 | 11 | 8 | 1 | 5 | 3 | 0.362637 |
| 3 | Bank Muamalat Indonesia | 4 | 12 | 8 | 5 | 7 | 3 | 0.428571 |
| 4 | Bank Victoria Syariah | 2 | 5 | 5 | 2 | 2 | 2 | 0.197802 |
| 5 | Bank BRI Syariah | 4 | 14 | 8 | 1 | 3 | 3 | 0.362637 |
| 6 | Bank BNI Syariah | 4 | 9 | 10 | 1 | 3 | 3 | 0.32967 |
| 7 | Bank Syariah Mandiri | 3 | 12 | 10 | 1 | 3 | 3 | 0.351648 |
| 8 | Bank Mega Syariah | 3 | 9 | 3 | 1 | 3 | 4 | 0.252747 |
| 9 | Bank Syariah Bukopin | 4 | 9 | 4 | 1 | 2 | 3 | 0.252747 |
| 10 | Bank BCA Syariah | 4 | 8 | 7 | 4 | 4 | 4 | 0.340659 |
| 11 | BTPN Syariah | 3 | 9 | 7 | 3 | 3 | 4 | 0.318681 |

Tahun 2019

| No | Nama Perusahaan | Item Pengungkapan CSR | | | | | | CSRI |
|----|-------------------------------|-----------------------|--------------------|----------------|-------------|--------------------|--|----------|
| | | Ekonomi (9) | Lingkungan (34) | Sosial (16) | HAM (12) | Masyarakat (11) | Tanggung Jawab Atas Produk (9) | |
| 1 | Bank Aceh Syariah | 4 | 9 | 8 | 4 | 4 | 4 | 0.362637 |
| 2 | BPD NTB Syariah | 5 | 10 | 8 | 1 | 5 | 3 | 0.340659 |
| 3 | Bank Muamalat Indonesia | 3 | 12 | 8 | 6 | 7 | 3 | 0.428571 |
| 4 | Bank Victoria Syariah | 2 | 5 | 5 | 2 | 2 | 2 | 0.175824 |
| 5 | Bank BRI Syariah | 4 | 14 | 9 | 1 | 3 | 3 | 0.373626 |
| 6 | Bank BNI Syariah | 3 | 6 | 10 | 1 | 3 | 3 | 0.274725 |
| 7 | Bank Syariah Mandiri | 4 | 12 | 10 | 1 | 3 | 3 | 0.362637 |
| 8 | Bank Mega Syariah | 3 | 8 | 3 | 1 | 3 | 4 | 0.230769 |
| 9 | Bank Syariah Bukopin | 4 | 7 | 4 | 1 | 2 | 3 | 0.21978 |
| 10 | Bank BCA Syariah | 4 | 7 | 8 | 5 | 4 | 4 | 0.351648 |
| 11 | BTPN Syariah | 3 | 9 | 7 | 3 | 3 | 4 | 0.307692 |

Berikut adalah sumber pengungkapan CSR dari salah satu sampel :

404

PT Bank Syariah Mandiri | Laporan Tahunan 2019

KETENAGAKERJAAN, KESEHATAN, DAN KESELAMATAN KERJA

KEBIJAKAN DAN PENERAPANNYA

Mandiri Syariah senantiasa patuh pada peraturan dan regulasi yang berlaku di bidang ketenagakerjaan sebagai wujud kesadarannya bahwa keselamatan dan kesehatan kerja (K3) pegawai sangat penting bagi terciptanya produktivitas kerja yang optimal. Dalam mengelola Sumber Daya Manusia (SDM), Mandiri Syariah mengacu pada Undang-Undang Republik Indonesia No. 13 Tahun 2003 Tentang Ketenagakerjaan dan Peraturan Perusahaan Mandiri Syariah yang selalu diperbarui sesuai ketentuan perundang-undangan. Kesejahteraan Pegawai senantiasa diperhatikan agar tercipta produktivitas kerja yang optimal. Program peningkatan kesejahteraan pegawai diberikan baik secara material maupun non-material. Mandiri Syariah memberikan hak dan kesempatan yang sama kepada semua orang dalam proses perekrutan pegawai tanpa membedakan jenis kelamin, etnis, ras, status sosial, warna kulit, gender, ataupun kondisi fisik lainnya.

MEKANISME PEMANTAUAN

Dalam pelaksanaan tanggung jawab sosial terkait ketenagakerjaan, setiap tahunnya Mandiri Syariah melakukan survei keterlibatan pegawai yang dilakukan oleh pihak ketiga yang independent. Dengan meningkatnya hasil survei kepuasan pegawai diharapkan dapat meningkatkan kesejahteraan dan memotivasi pegawai sehingga akan berpengaruh pada angka produktivitas pegawai.

MEKANISME PENANGANAN KELUHAN

Mandiri Syariah menyusun suatu mekanisme pengaduan masalah ketenagakerjaan yang berkaitan dengan hubungan kerja. Human Capital Service Mandiri Syariah memiliki sistem e-Care yang dapat menampung semua keluhan kesah Pegawai. Selain itu, dapat pula mengirimkan saran dan kritik kepada Divisi Corporate Secretary Group pada alamat email csg@bsm.co.id.

KONSUMEN

KEBIJAKAN DAN PENERAPANNYA

Tanggung jawab sosial Mandiri Syariah terhadap konsumen mengacu pada Kebijakan Jaminan Perlindungan Simpanan Nasabah. Bentuk jaminan perlindungan simpanan nasabah

MEKANISME PENANGANAN KELUHAN

Mandiri Syariah memiliki aplikasi bernama *Complaint Handling Management System (CHMS)* yang berguna untuk pencatatan pengaduan nasabah. Selain itu, nasabah dapat juga menyampaikan pengaduannya melalui Mandiri Syariah Call atau dapat langsung mendatangi Kantor Cabang Mandiri Syariah di seluruh Indonesia.

PENGEMBANGAN SOSIAL DAN KEMASYARAKATAN

KEBIJAKAN DAN PENERAPANNYA

Pelaksanaan program CSR berupa pengembangan sosial kemasyarakatan mengacu pada Perjanjian Kerja Sama (PKS) Mandiri Syariah dan Lembaga Amil Zakat Nasional (LAZNAS), Bangun Sejahtera Mitra (BSM) No. 21/560-PKS/DIR; 18/002/PKS/YBSMU. Terkait penyaluran Zakat mengacu kepada Perjanjian Kerja Sama (PKS) antara Mandiri Syariah dengan Laznas BSM dan Yayasan Rumah Zakat Indonesia (Rumah Zakat) No. 21/766-PKS/DIR; 18/004/PKS/YBSMU; 324/SPJ-LEGAL/RZ/XI/2019. Sedangkan, Penyaluran Dana Sosial/TBDSM mengacu kepada Fatwa Fatwa Dewan Syariah Nasional-Majelis Ulama Indonesia No. 123/DSN-MUI/XI/2018 tentang Penggunaan Dana Yang Tidak Boleh Diakui Sebagai Pendapatan Bagi Lembaga Keuangan Syariah. Berdasarkan kebijakan tersebut, Mandiri Syariah melakukan tanggungjawab sosial kemasyarakatannya untuk mewujudkan maqasid Syariah dan SDG's. Untuk mewujudkannya, Laznas BSM Umat membuat program-program terintegrasi dan berkelanjutan yang berbasis pada Masjid, Desa dan Pesantren (MDP). Program terintegrasi meliputi ekonomi, pendidikan, kesehatan dan dakwah.

MEKANISME PEMANTAUAN

Mandiri Syariah setiap tahunnya melaksanakan Tanggungjawab sosial terkait kemasyarakatan. Pelaksanaan program tersebut dituangkan dalam laporan PKBL Mandiri Syariah. Di dalam Laporan PKBL terdapat penyusunan dan penyajian program PKBL dan juga cara pengelolaan dana kegiatan PKBL.

MEKANISME PENANGANAN KELUHAN

Dalam mengimplementasikan tanggung jawab sosial terkait pengembangan sosial kemasyarakatan, Mandiri Syariah senantiasa memperlakukan kehadiran dan keelatan

Komisaris Independen

$$KI = (\text{Jumlah KI}) / (\text{Jumlah Dewan Komisaris})$$

Tahun 2017

| No | Perusahaan | Jumlah KI | Jumlah DK | Hasil |
|----|-------------------------|-----------|-----------|----------|
| 1 | Bank Aceh Syariah | 3 | 3 | 1 |
| 2 | BPD NTB Syariah | 2 | 4 | 0.5 |
| 3 | Bank Muamalat Indonesia | 3 | 5 | 0.6 |
| 4 | Bank Victoria Syariah | 2 | 3 | 0.666667 |
| 5 | Bank BRI Syariah | 3 | 4 | 0.75 |
| 6 | Bank BNI Syariah | 3 | 4 | 0.75 |
| 7 | Bank Syariah Mandiri | 3 | 3 | 1 |
| 8 | Bank Mega Syariah | 3 | 3 | 1 |
| 9 | Bank Syariah Bukopin | 2 | 4 | 0.5 |
| 10 | Bank BCA Syariah | 2 | 3 | 0.666667 |
| 11 | BTPN Syariah | 2 | 4 | 0.5 |

Tahun 2018

| No | Perusahaan | Jumlah KI | Jumlah DK | Hasil |
|----|-------------------------|-----------|-----------|----------|
| 1 | Bank Aceh Syariah | 2 | 3 | 0.666667 |
| 2 | BPD NTB Syariah | 2 | 3 | 0.666667 |
| 3 | Bank Muamalat Indonesia | 3 | 5 | 0.6 |
| 4 | Bank Victoria Syariah | 2 | 3 | 0.666667 |
| 5 | Bank BRI Syariah | 3 | 4 | 0.75 |
| 6 | Bank BNI Syariah | 2 | 4 | 0.5 |
| 7 | Bank Syariah Mandiri | 3 | 4 | 0.75 |
| 8 | Bank Mega Syariah | 3 | 3 | 1 |
| 9 | Bank Syariah Bukopin | 2 | 4 | 0.5 |
| 10 | Bank BCA Syariah | 2 | 3 | 0.666667 |
| 11 | BTPN Syariah | 2 | 4 | 0.5 |

Tahun 2019

| No | Perusahaan | Jumlah KI | Jumlah DK | Hasil |
|----|-------------------------|-----------|-----------|----------|
| 1 | Bank Aceh Syariah | 2 | 3 | 0.666667 |
| 2 | BPD NTB Syariah | 2 | 3 | 0.666667 |
| 3 | Bank Muamalat Indonesia | 3 | 5 | 0.6 |
| 4 | Bank Victoria Syariah | 2 | 3 | 0.666667 |
| 5 | Bank BRI Syariah | 2 | 4 | 0.5 |
| 6 | Bank BNI Syariah | 3 | 5 | 0.6 |
| 7 | Bank Syariah Mandiri | 4 | 6 | 0.666667 |
| 8 | Bank Mega Syariah | 3 | 3 | 1 |
| 9 | Bank Syariah Bukopin | 2 | 3 | 0.666667 |
| 10 | Bank BCA Syariah | 2 | 3 | 0.666667 |
| 11 | BTPN Syariah | 2 | 4 | 0.5 |

Berikut adalah sumber pengambilan data dari variabel komisaris independen dari salah satu sampel :

KOMPOSISI DEWAN KOMISARIS

Berdasarkan Pasal 25 PBI No. 11/3/PBI 2009 tentang Bank Umum Syariah dan Anggaran Dasar Perusahaan, bahwa jumlah anggota Dewan Komisaris paling kurang 3 (tiga) orang dan paling banyak sama dengan jumlah anggota Direksi.

Hingga akhir Desember 2019, jumlah anggota Dewan Komisaris BNI Syariah adalah sebanyak 4 (empat) orang. Seluruh anggota Dewan Komisaris tersebut telah melalui proses nominasi oleh Komite Remunerasi dan Nominasi BNI Syariah dan diangkat berdasarkan persetujuan RUPS. Pengangkatan melalui RUPS efektif

setelah yang bersangkutan lulus uji kemampuan dan kepatutan dan/atau mendapatkan persetujuan Otoritas Jasa Keuangan (OJK).

Seluruh anggota Dewan Komisaris berdomisili di Indonesia, seorang di antaranya diangkat sebagai Komisaris Utama, dan 50% (lima puluh persen) di antaranya adalah Komisaris Independen. Susunan anggota Dewan Komisaris yang efektif telah diaktanotariskan dan dilaporkan pemberitaannya ke Kementerian Hukum dan HAM.

Komposisi Dewan Komisaris BNI Syariah per tanggal 31 Desember 2019 adalah sebagai berikut :

| NAMA | JABATAN | REKOMENDASI KOMITE NOMINASI DAN REMUNERASI | PENGGANGKATAN OLEH RUPS | PERSETUJUAN OJK | PERIODE JABATAN |
|----------------------|----------------------|--|---|---|--------------------------|
| Fero Poerbonegoro | Komisaris Utama | Nota Intern No. KR/3/2016 tanggal 25 Februari 2016 dan Persetujuan RUPS Tahunan 25 Februari 2016 | Diangkat kembali Periode kedua pada RUPS Tahunan 9 Mei 2019 | Keputusan Anggota Dewan Komisaris OJK No. KEP-46/D.03/2016 tanggal 8 September 2016 | Sampai RUPS Tahunan 2022 |
| Rizqullah Thohuri* | Komisaris Independen | Nota Intern No. KR/4/2016 tanggal 25 Februari 2016 | RUPS Tahunan 25 Februari 2016 | Keputusan Anggota Dewan Komisaris OJK No. KEP-45/D.03/2016 tanggal 6 September 2016 | Sampai RUPS Tahunan 2019 |
| Max R. Niode | Komisaris Independen | Risalah Rapat Komite Nominasi dan Remunerasi KNR-01/2017 tanggal 31 Januari 2017 | Diangkat kembali Periode kedua pada RUPS Tahunan 9 Mei 2019 | Keputusan Anggota Dewan Komisaris OJK No. KEP-226/D.03/2017 tanggal 19 Desember 2017 | Sampai RUPS Tahunan 2022 |
| Imam Budi Sarjito | Komisaris | Risalah Rapat KNR No. 04/2018 tanggal 4 Mei 2018. | RUPS-LB 20 September 2018 | Keputusan Anggota Dewan Komisaris OJK No. KEP-50/D.03/2019 tanggal 25 Maret 2019 | Sampai RUPS Tahunan 2021 |
| Komaruddin Hidayat** | Komisaris Independen | Risalah Rapat KNR No. 07/2019 tanggal 30 April 2019 | RUPS Tahunan 9 Mei 2019 | Salinan Keputusan Anggota Dewan Komisaris OJK No. KEP-30/D.03/2020 tanggal 20 Februari 2020 | Sampai RUPS Tahunan 2022 |

* Masa jabatan berakhir pada RUPS Tahunan 9 Mei 2019

** Belum efektif sampai akhir tahun 2019, namun telah efektif per tanggal 25 Februari 2020

Leverage

$$DTA = (\text{Total Hutang}) / (\text{Total Aset})$$

Tahun 2017

| No | Perusahaan | Total Hutang | Total Aset | DTA |
|----|-------------------------|-----------------------|-----------------------|----------|
| 1 | Bank Aceh Syariah | Rp 2,859,005,000,000 | Rp 22,612,006,000,000 | 0.126437 |
| 2 | BPD NTB Syariah | Rp 7,591,223,000,000 | Rp 8,864,392,000,000 | 0.856373 |
| 3 | Bank Muamalat Indonesia | Rp 9,985,546,831,000 | Rp 61,696,919,644,000 | 0.161848 |
| 4 | Bank Victoria Syariah | Rp 208,433,250,481 | Rp 2,003,113,721,655 | 0.104055 |
| 5 | Bank BRI Syariah | Rp 9,100,455,000,000 | Rp 31,543,384,000,000 | 0.288506 |
| 6 | Bank BNI Syariah | Rp 6,612,712,000,000 | Rp 34,822,442,000,000 | 0.189898 |
| 7 | Bank Syariah Mandiri | Rp 13,531,435,000,000 | Rp 87,939,774,000,000 | 0.153872 |
| 8 | Bank Mega Syariah | Rp 1,301,751,930,000 | Rp 7,034,299,832,000 | 0.185058 |
| 9 | Bank Syariah Bukopin | Rp 1,533,215,277,469 | Rp 7,166,257,141,367 | 0.213949 |
| 10 | Bank BCA Syariah | Rp 746,348,856,644 | Rp 5,961,174,477,140 | 0.125202 |
| 11 | BTPN Syariah | Rp 1,653,828,000,000 | Rp 9,156,522,000,000 | 0.180617 |

Tahun 2018

| No | Perusahaan | Total Hutang | Total Aset | DTA |
|----|-------------------------|-----------------------|-----------------------|----------|
| 1 | Bank Aceh Syariah | Rp 3,453,363,000,000 | Rp 23,095,159,000,000 | 0.149528 |
| 2 | BPD NTB Syariah | Rp 380,976,000,000 | Rp 7,038,647,000,000 | 0.054126 |
| 3 | Bank Muamalat Indonesia | Rp 9,454,878,298,000 | Rp 57,227,276,046,000 | 0.165216 |
| 4 | Bank Victoria Syariah | Rp 277,049,848,229 | Rp 2,126,018,825,461 | 0.130314 |
| 5 | Bank BRI Syariah | Rp 11,894,916,000,000 | Rp 37,915,084,000,000 | 0.313725 |
| 6 | Bank BNI Syariah | Rp 9,787,200,000,000 | Rp 41,048,545,000,000 | 0.23843 |
| 7 | Bank Syariah Mandiri | Rp 14,477,262,000,000 | Rp 98,341,116,000,000 | 0.147215 |
| 8 | Bank Mega Syariah | Rp 937,069,768,000 | Rp 7,336,342,210,000 | 0.12773 |
| 9 | Bank Syariah Bukopin | Rp 1,277,182,903,032 | Rp 6,328,446,529,189 | 0.201816 |
| 10 | Bank BCA Syariah | Rp 773,585,914,453 | Rp 7,064,008,145,080 | 0.109511 |
| 11 | BTPN Syariah | Rp 2,049,483,000,000 | Rp 12,039,275,000,000 | 0.170233 |

Tahun 2019

| No | Perusahaan | Total Hutang | Total Aset | DTA |
|----|-------------------------|-----------------------|------------------------|----------|
| 1 | Bank Aceh Syariah | Rp 3,124,398,000,000 | Rp 25,121,063,000,000 | 0.124374 |
| 2 | BPD NTB Syariah | Rp 474,188,000,000 | Rp 8,640,305,000,000 | 0.054881 |
| 3 | Bank Muamalat Indonesia | Rp 9,622,883,761,000 | Rp 50,555,519,435,000 | 0.190343 |
| 4 | Bank Victoria Syariah | Rp 220,517,324,111 | Rp 2,262,451,180,327 | 0.097468 |
| 5 | Bank BRI Syariah | Rp 11,880,036,000,000 | Rp 43,123,488,000,000 | 0.275489 |
| 6 | Bank BNI Syariah | Rp 13,072,213,000,000 | Rp 49,980,235,000,000 | 0.261548 |
| 7 | Bank Syariah Mandiri | Rp 19,052,303,000,000 | Rp 112,291,867,000,000 | 0.169668 |
| 8 | Bank Mega Syariah | Rp 1,002,502,698,000 | Rp 8,007,675,910,000 | 0.125193 |
| 9 | Bank Syariah Bukopin | Rp 1,372,316,442,496 | Rp 6,739,723,904,064 | 0.203616 |
| 10 | Bank BCA Syariah | Rp 1,424,052,056,910 | Rp 8,634,373,690,079 | 0.164928 |
| 11 | BTPN Syariah | Rp 2,439,054,000,000 | Rp 15,383,038,000,000 | 0.158555 |

Berikut adalah sumber pengambilan data dari variabel *leverage* dari salah satu sampel :

PT BANK SYARIAH MANDIRI

Halaman 2

LAPORAN POSISI KEUANGAN

31 DESEMBER 2019

(Dinyatakan dalam jutaan Rupiah, kecuali dinyatakan lain)

| | Catatan | 2019 | 2018 *) |
|---|---------|-------------|-------------|
| PEMBIAYAAN | 8,9,37 | | |
| Mudharabah | | | |
| Pihak ketiga | | 1.611.238 | 3.084.369 |
| Pihak berelasi | | 116.912 | 188.661 |
| Jumlah mudharabah | | 1.728.150 | 3.273.030 |
| Penyisihan kerugian | | (21.734) | (66.426) |
| Bersih | | 1.706.416 | 3.226.605 |
| Musarakah | | | |
| Pihak ketiga | | 19.426.180 | 15.756.320 |
| Pihak berelasi | | 7.346.244 | 5.692.757 |
| Jumlah musarakah | | 26.772.424 | 21.449.077 |
| Penyisihan kerugian | | (815.548) | (826.406) |
| Bersih | | 25.956.876 | 20.622.671 |
| Jumlah pembiayaan | | 28.500.574 | 24.722.107 |
| Penyisihan kerugian | | (837.282) | (872.831) |
| Bersih | | 27.663.292 | 23.849.276 |
| TAGIHAN AKSEPTASI | 10,37 | | |
| Pihak ketiga | | 20.549 | 74.826 |
| Pihak berelasi | | 215.323 | 173.978 |
| Jumlah tagihan akseptasi | | 235.872 | 248.804 |
| Penyisihan kerugian | | (2.359) | (2.488) |
| Bersih | | 233.513 | 246.316 |
| ASET YANG DIPEROLEH UNTUK UJARAH | 11 | | |
| Nilai perolehan | | 929.656 | 1.171.123 |
| Akumulasi penyusutan | | (562.142) | (564.023) |
| Bersih | | 367.516 | 607.100 |
| PENYERTAAN MODAL SEMENTARA | 12,37 | | |
| Pihak berelasi | | - | 50.832 |
| Penyisihan kerugian | | - | (25.168) |
| Bersih | | - | 25.664 |
| ASET TETAP | 13 | | |
| Nilai perolehan | | 2.701.573 | 2.455.368 |
| Akumulasi penyusutan | | (1.562.494) | (1.470.738) |
| Nilai buku | | 1.121.079 | 984.630 |
| ASET LAIN-LAIN | | | |
| Aset pajak tangguhan - bersih | 20e | 388.500 | 259.084 |
| Agunan yang diambil alih | | 939 | 939 |
| Penyisihan kerugian | | (939) | (939) |
| Bersih | | - | - |
| Lainnya - bersih | 14 | 1.025.220 | 1.407.838 |
| Jumlah aset lain-lain | | 1.411.720 | 1.668.922 |
| JUMLAH ASET | | 112.291.887 | 98.381.118 |

PT BANK SYARIAH MANDIRI

Halaman 3

LAPORAN POSISI KEUANGAN

31 DESEMBER 2019

(Dinyatakan dalam jutaan Rupiah, kecuali dinyatakan lain)

| | Catatan | 2019 | 2018 *) |
|---|---------|------------|------------|
| LIABILITAS, DANA SYIRKAH TEMPORER, SURAT BERHARGA SUBORDINASI YANG DITERBITKAN DAN EKUITAS | | | |
| LIABILITAS | | | |
| LIABILITAS SEGERA | 15,37 | | |
| Pihak ketiga | | 263.038 | 182.442 |
| Pihak berelasi | | 48.988 | 43.832 |
| Jumlah | | 312.026 | 226.274 |
| BAGI HASIL DANA SYIRKAH TEMPORER DAN BONUS WADIAH PIHAK KETIGA YANG BELUM DIBAGIKAN | 16 | 97.155 | 79.117 |
| SIMPANAN WADIAH | 17,37 | | |
| Giro wadiah | | | |
| Pihak ketiga | | 10.761.875 | 8.050.127 |
| Pihak berelasi | | 748.426 | 654.046 |
| Tabungan wadiah | | | |
| Pihak ketiga | | 5.126.388 | 3.751.449 |
| Pihak berelasi | | 338 | 142 |
| Jumlah simpanan wadiah | | 16.637.027 | 12.455.764 |
| SIMPANAN DARI BANK LAIN | 18,37 | | |
| Giro wadiah | | | |
| Pihak ketiga | | 30.633 | 72.227 |
| Pihak berelasi | | 36.502 | 6.018 |
| Jumlah simpanan dari bank lain | | 67.135 | 78.245 |
| LIABILITAS AKSEPTASI | 19,37 | | |
| Pihak ketiga | | 190.272 | 246.335 |
| Pihak berelasi | | 45.600 | 2.469 |
| Jumlah liabilitas akseptasi | | 235.872 | 248.804 |
| UTANG PAJAK | 20a | 187.853 | 115.419 |
| ESTIMASI KERUGIAN KOMITMEN DAN KONTINJENSI | 21 | 16.740 | 12.483 |
| LIABILITAS LAIN-LAIN | 22 | | |
| Pihak ketiga | | 1.470.808 | 1.233.716 |
| Pihak berelasi | | 27.687 | 27.430 |
| Jumlah liabilitas lain-lain | | 1.498.495 | 1.261.146 |
| JUMLAH LIABILITAS | | 19.052.303 | 14.477.262 |

Agresivitas Pajak

$$\text{ETR} = (\text{Beban Pajak}) / (\text{Laba Sebelum Pajak})$$

Tahun 2017

| No | Nama Perusahaan | Beban Pajak | Laba Sebelum Pajak | ETR |
|----|-------------------------|--------------------|--------------------|------------|
| 1 | Bank Aceh Syariah | Rp 99,109,751,139 | Rp 532,687,181,900 | 0.1860562 |
| 2 | BPD NTB Syariah | Rp 79,612,952,077 | Rp 226,126,658,795 | 0.35207239 |
| 3 | Bank Muamalat Indonesia | Rp 34,152,717,000 | Rp 60,268,280,000 | 0.56667814 |
| 4 | Bank Victoria Syariah | Rp 1,505,463,924 | Rp 6,098,951,987 | 0.24683977 |
| 5 | Bank BRI Syariah | Rp 49,866,000,000 | Rp 150,957,000,000 | 0.33033248 |
| 6 | Bank BNI Syariah | Rp 102,061,000,000 | Rp 408,747,000,000 | 0.24969235 |
| 7 | Bank Syariah Mandiri | Rp 121,894,000,000 | Rp 487,060,000,000 | 0.25026485 |
| 8 | Bank Mega Syariah | Rp 23,877,024,000 | Rp 96,432,189,000 | 0.24760429 |
| 9 | Bank Syariah Bukopin | Rp 315,695,000 | Rp 1,332,376,412 | 0.2369413 |
| 10 | Bank BCA Syariah | Rp 14,332,448,874 | Rp 62,192,686,073 | 0.23045232 |
| 11 | BTPN Syariah | Rp 238,516,000,000 | Rp 908,698,000,000 | 0.26248104 |

Tahun 2018

| No | Nama Perusahaan | Beban Pajak | Laba Sebelum Pajak | ETR |
|----|-------------------------|--------------------|----------------------|----------|
| 1 | Bank Aceh Syariah | Rp 100,848,467,219 | Rp 540,281,139,246 | 0.186659 |
| 2 | BPD NTB Syariah | Rp 14,941,328,650 | Rp 53,360,039,880 | 0.28001 |
| 3 | Bank Muamalat Indonesia | Rp 196,172,000 | Rp 45,805,872,000 | 0.004283 |
| 4 | Bank Victoria Syariah | Rp 1,361,709,301 | Rp 6,335,852,696 | 0.214921 |
| 5 | Bank BRI Syariah | Rp 44,914,000,000 | Rp 151,514,000,000 | 0.296435 |
| 6 | Bank BNI Syariah | Rp 134,158,000,000 | Rp 550,238,000,000 | 0.243818 |
| 7 | Bank Syariah Mandiri | Rp 210,520,000,000 | Rp 815,733,000,000 | 0.258075 |
| 8 | Bank Mega Syariah | Rp 14,135,905,000 | Rp 60,712,975,000 | 0.232832 |
| 9 | Bank Syariah Bukopin | Rp 720,016,750 | Rp 1,525,079,471 | 0.472118 |
| 10 | Bank BCA Syariah | Rp 14,026,384,208 | Rp 72,393,453,347 | 0.193752 |
| 11 | BTPN Syariah | Rp 333,708,000,000 | Rp 1,299,019,000,000 | 0.256892 |



Tahun 2019

| No | Nama Perusahaan | Beban Pajak | Laba Sebelum Pajak | ETR |
|----|----------------------------|--------------------|----------------------|----------|
| 1 | Bank Aceh Syariah | Rp 93,522,995,204 | Rp 545,849,566,679 | 0.171335 |
| 2 | BPD NTB Syariah | Rp 61,126,420,577 | Rp 224,375,865,840 | 0.272429 |
| 3 | Bank Muamalat Indonesia | Rp 9,840,067,000 | Rp 26,166,398,000 | 0.376057 |
| 4 | Bank Victoria Syariah | Rp 155,352,381 | Rp 1,068,684,137 | 0.145368 |
| 5 | Bank BRI Syariah | Rp 42,849,000,000 | Rp 116,865,000,000 | 0.366654 |
| 6 | Bank BNI Syariah | Rp 196,796,000,000 | Rp 799,949,000,000 | 0.246011 |
| 7 | Bank Syariah Mandiri | Rp 439,972,000,000 | Rp 1,715,006,000,000 | 0.256543 |
| 8 | Bank Mega Syariah | Rp 15,394,592,000 | Rp 64,545,516,000 | 0.238508 |
| 9 | Bank Syariah Bukopin | Rp 778,093,825 | Rp 2,507,512,625 | 0.310305 |
| 10 | Bank BCA Syariah | Rp 16,102,146,346 | Rp 83,295,675,610 | 0.193313 |
| 11 | BTPN Syariah | Rp 478,615,000,000 | Rp 1,878,249,000,000 | 0.25482 |

Berikut adalah sumber pengambilan data dari variabel agresivitas pajak dari salah satu sampel :

the Indonesian language

| PT BANK BRISYARIAH Tbk LAPORAN LABA RUGI DAN PENGHASILAN KOMPREHENSIF LAIN Untuk Tahun yang Berakhir pada Tanggal 31 Desember 2019 (Disajikan dalam jutaan Rupiah, kecuali dinyatakan lain) | Tahun yang Berakhir pada Tanggal 31 Desember/ Year ended December 31 | | PT BANK BRISYARIAH Tbk STATEMENT OF PROFIT OR LOSS AND OTHER COMPREHENSIVE INCOME For the Year ended December 31, 2019 (Expressed in millions of Rupiah, unless otherwise stated) |
|--|---|---------------------------|--|
| | 2019 | Catatan/ Notes | 2018 |
| PENDAPATAN PENGELOLAAN DANA SEBAGAI MUDHARIB | | 2q | |
| Pendapatan dari jual beli | 1.468.853 | 27 | 1.481.574 |
| Pendapatan bagi hasil | 951.928 | 28 | 724.570 |
| Pendapatan usaha utama lainnya | 742.493 | 30 | 720.274 |
| Pendapatan dari jarah - neto | 211.589 | 29 | 193.889 |
| | <u>3.374.863</u> | | <u>3.120.307</u> |
| HAK PIHAK KETIGA ATAS BAGI HASIL | (1.320.886) | 2r,31 | (1.317.100) |
| HAK BAGI HASIL MILIK BANK | 2.053.977 | | 1.803.207 |
| BEBAN PENJAMINAN DANA PIHAK KETIGA | (56.247) | | (58.351) |
| | <u>1.997.730</u> | | <u>1.744.856</u> |
| PENDAPATAN USAHA LAINNYA | 250.534 | 2s,32 | 174.182 |
| BEBAN USAHA | | | |
| Gaji dan tunjangan | (583.292) | 2t,34 | (510.828) |
| Umum dan administrasi | (463.646) | 35 | (440.196) |
| Bonus wedah | (31.607) | 2o | (49.214) |
| Administrasi ATM | (107.875) | | (71.856) |
| Lain-lain | (89.666) | | (70.174) |
| | <u>(1.276.086)</u> | | <u>(1.142.268)</u> |
| Beban cadangan kerugian penurunan nilai aset produktif dan non-produktif - neto | (853.800) | 2c,33 | (619.297) |
| LABA USAHA | <u>118.378</u> | | <u>157.473</u> |
| (BEBAN)/PENDAPATAN NON-USAHA - NETO | (1.513) | 38 | (5.959) |
| LABA SEBELUM BEBAN PAJAK | 116.865 | | 151.514 |
| BEBAN PAJAK | (42.849) | 2u,20b | (44.914) |
| LABA BERSIH | <u>74.016</u> | | <u>106.600</u> |
| | | | REVENUE FROM FUND MANAGEMENT AS MUDHARIB <i>Income from sales and</i> <i>purchases</i> |
| | | | THIRD PARTIES' SHARE ON RETURN <i>Income from profit sharing</i> |
| | | | BANK'S SHARE IN PROFIT <i>Other main operating income</i> <i>Income from jarah - net</i> |
| | | | UNDERWRITING EXPENSE OF THIRD PARTIES FUND |
| | | | OTHER OPERATING INCOME OPERATING EXPENSES <i>Salaries and benefits</i> <i>General and administrative</i> <i>Wediah bonus</i> <i>ATM administrative</i> <i>Others</i> |
| | | | <i>Provision for impairment</i> <i>losses on earning and</i> <i>non-earning assets - net</i> |
| | | | INCOME FROM OPERATION NON-OPERATING (EXPENSE)/INCOME - NET |
| | | | INCOME BEFORE TAX EXPENSE TAX EXPENSE NET INCOME |

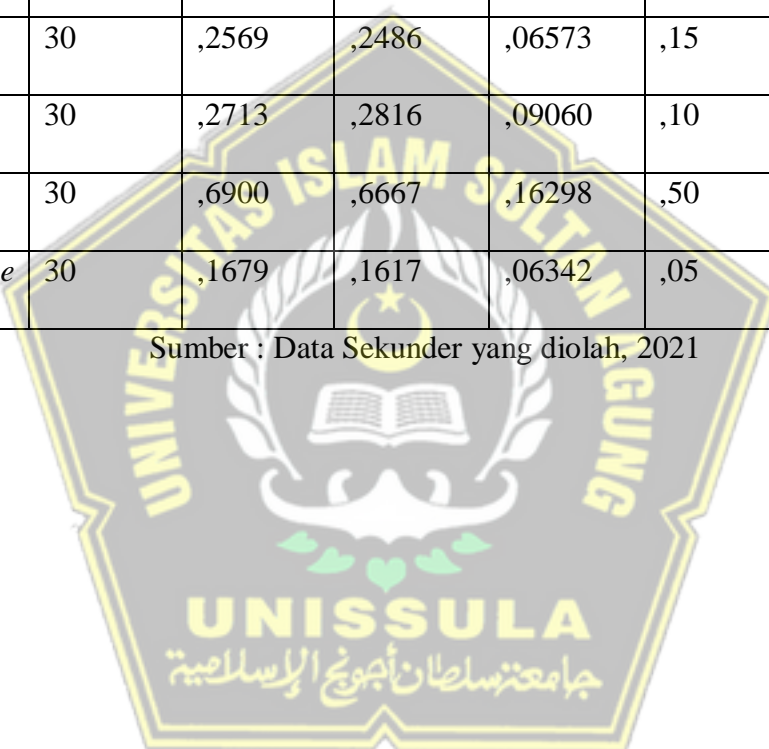
Lampiran 4. Statistik Deskriptif

Hasil Uji Statistik Deskriptif

Descriptive Statistics

| | N | <i>Mean</i> | <i>Median</i> | <i>Std. Deviation</i> | <i>Minimum</i> | <i>Maksimum</i> |
|-----------------|-------|-------------|---------------|-----------------------|----------------|-----------------|
| | Valid | | | | | |
| AP | 30 | ,2569 | ,2486 | ,06573 | ,15 | ,47 |
| CSR | 30 | ,2713 | ,2816 | ,09060 | ,10 | ,43 |
| KI | 30 | ,6900 | ,6667 | ,16298 | ,50 | 1,00 |
| <i>Leverage</i> | 30 | ,1679 | ,1617 | ,06342 | ,05 | ,31 |

Sumber : Data Sekunder yang diolah, 2021



Lampiran 5. Uji Asumsi Klasik

1. Hasil Uji Normalitas

Sebelum Outlier

| One-Sample Kolmogorov-Smirnov Test | | |
|---|----------------|-------------------------|
| | | Unstandardized Residual |
| N | | 33 |
| Normal Parameters ^{a,b} | Mean | .0000000 |
| | Std. Deviation | .08671761 |
| Most Extreme Differences | Absolute | .163 |
| | Positive | .131 |
| | Negative | -.163 |
| Test Statistic | | .163 |
| Asymp. Sig. (2-tailed) | | .026 ^c |

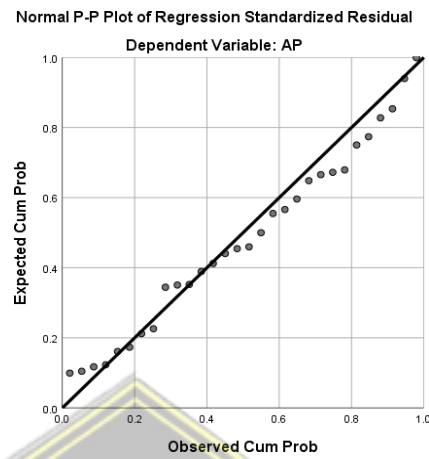
Sumber : Data Sekunder yang diolah, 2021

Setelah Outlier

| One-Sample Kolmogorov-Smirnov Test | | |
|---|----------------|-------------------------|
| | | Unstandardized Residual |
| N | | 30 |
| Normal Parameters ^{a,b} | Mean | .0000000 |
| | Std. Deviation | .05668904 |
| Most Extreme Differences | Absolute | .112 |
| | Positive | .112 |
| | Negative | -.087 |
| Test Statistic | | .112 |
| Asymp. Sig. (2-tailed) | | .200 ^{c,d} |

Sumber : Data Sekunder yang diolah, 2021

Uji Normalitas dengan grafik P-Plot



2. Hasil Uji Multikolinieritas

| Model | | <i>Collinearity Statistics</i> | |
|-------|----------|--------------------------------|-------|
| | | <i>Tolerance</i> | VIF |
| 1 | CSR | .864 | 1.157 |
| | KI | .847 | 1.180 |
| | Leverage | .933 | 1.072 |

Sumber : Data Sekunder yang diolah, 2021

3. Hasil Uji Autokorelasi

| Runs Test | |
|-------------------------|-------------------------|
| | Unstandardized Residual |
| Test Value ^a | -.00647 |
| Cases < Test Value | 15 |
| Cases >= Test Value | 15 |
| Total Cases | 30 |
| Number of Runs | 17 |
| Z | .186 |
| Asymp. Sig. (2-tailed) | .853 |

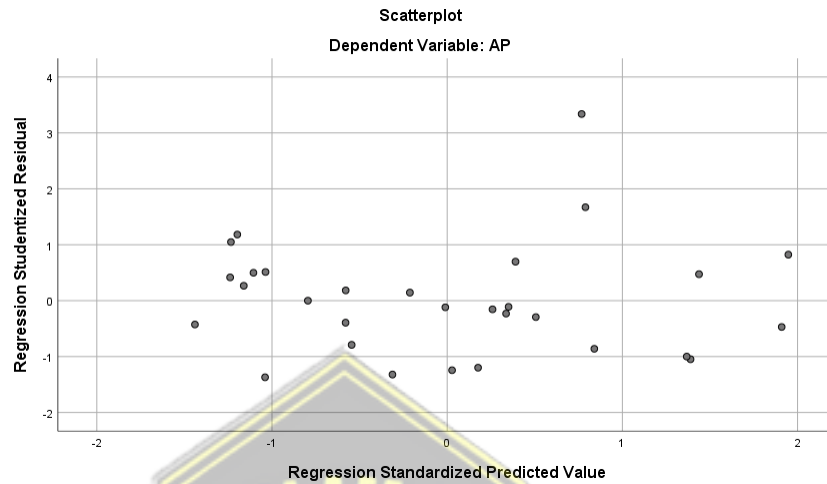
Sumber : Data Sekunder yang diolah, 2021

4. Hasil Uji Heteroskedastisitas

| Coefficients ^a | | | | | | |
|---------------------------|------------|-----------------------------|------------|---------------------------|--------|------|
| Model | | Unstandardized Coefficients | | Standardized Coefficients | t | Sig. |
| | | B | Std. Error | Beta | | |
| 1 | (Constant) | .077 | .049 | | 1.574 | .128 |
| | CSR | .085 | .080 | .203 | 1.053 | .302 |
| | KI | -.071 | .045 | -.308 | -1.583 | .126 |
| | Leverage | -.053 | .110 | -.090 | -.484 | .633 |

Sumber : Data Sekunder yang diolah, 2021

Uji Heterokedastisitas dengan *Scatterplot*



Lampiran 6. Hasil Uji Regresi Linier

Hasil Uji Regresi Linier Berganda

| Coefficients ^a | | | | | | |
|---------------------------|------------|-----------------------------|------------|---------------------------|-------|------|
| Model | | Unstandardized Coefficients | | Standardized Coefficients | t | Sig. |
| | | B | Std. Error | Beta | | |
| 1 | (Constant) | .213 | .080 | | 2.660 | .013 |
| | CSR | .069 | .132 | .095 | .524 | .605 |
| | KI | -.066 | .074 | -.164 | -.893 | .380 |
| | Leverage | .419 | .181 | .405 | 2.311 | .029 |

Lampiran 7. Hasil Uji Kebaikan Model

1. Uji Signifikan Simultan (Uji F)

| ANOVA ^a | | | | | | |
|--|------------|----------------|----|-------------|-------|-------------------|
| Model | | Sum of Squares | df | Mean Square | F | Sig. |
| 1 | Regression | .032 | 3 | .011 | 2.983 | .050 ^b |
| | Residual | .093 | 26 | .004 | | |
| | Total | .125 | 29 | | | |
| a. Dependent Variable: AP | | | | | | |
| b. Predictors: (Constant), Leverage, CSR, KI | | | | | | |

2. Hasil Uji Koefisien Determinasi (R²)

| Model Summary ^b | | | | |
|--|-------------------|----------|-------------------|----------------------------|
| Model | R | R Square | Adjusted R Square | Std. Error of the Estimate |
| 1 | .506 ^a | .256 | .170 | .05987 |
| a. Predictors: (Constant), Leverage, CSR, KI | | | | |
| b. Dependent Variable: AP | | | | |

Lampiran 8.**Hasil Pengujian Hipotesis (Uji t)**

| Coefficients ^a | | | | | | |
|---------------------------|------------|-----------------------------|------------|---------------------------|-------|------|
| Model | | Unstandardized Coefficients | | Standardized Coefficients | t | Sig. |
| | | B | Std. Error | Beta | | |
| 1 | (Constant) | .213 | .080 | | 2.660 | .013 |
| | CSR | .069 | .132 | .095 | .524 | .605 |
| | KI | -.066 | .074 | -.164 | -.893 | .380 |
| | Leverage | .419 | .181 | .405 | 2.311 | .029 |
| a. Dependent Variable: AP | | | | | | |

