















LAMPIRAN

Lampiran 1

Kartu Bimbingan

KARTU BIMBINGAN				
TUGAS AKHIR				
NAMA : Lilis Noviyatun				
NIM : 49401800032				
JUDUL : Analisis Efektivitas dan Efisiensi Anggaran Belanja Badan Kesatuan Bangsa dan Politik Kota Semarang				
No	Hari/ tanggal	Materi Bimbingan	Media	Ttd Pembimbing
1	12/10/2020	Pengajuan judul	Whatsapp	
2	04/11/2020	Kerangka Tugas Akhir	Email	
3	07/12/2020	Review Bab I	Whatsapp	
4	11/12/2020	Revisi dan Review Bab I	Whatsapp	
5	14/12/2020	Revisi dan Review Bab I	Whatsapp	
6	19/12/2020	Revisi dan Review Bab I	Whatsapp	
7	24/12/2020	Bab II	Whatsapp	
8	28/12/2020	Literature Review	Whatsapp	
9	07/01/2021	Revisi Bab II	Whatsapp	
10	09/01/2021	Bab III	Whatsapp	
11	11/01/2021	Revisi Bab III	Whatsapp	
12	15/01/2021	Revisi Bab III	Whatsapp	
13	23/01/2021	Bab IV	Whatsapp	
14	25/01/2021	Bab V	Whatsapp	

Lampiran 2

Surat Penerimaan Magang



PEMERINTAH KOTA SEMARANG BADAN KESATUAN BANGSA DAN POLITIK

Jl. Pemuda No.175 Telp. : 024 – 3584045 Hunting : 3584077 Ps. 2601, 2602, 2603, 2604, 2605, 2606 Fax: 024 - 3584045

Semarang, 16 Maret 2020

Nomor : 423.4/1255
Lampiran : --
Perihal : Magang

Kepada:
Yth. Dekan Fakultas Ekonomi Universitas
Islam Sultan Agung (UNISSULA)
Semarang

di -
SEMARANG


1. Dasar : Surat dari Dekan Fakultas Ekonomi UNISSULA Semarang Nomor: 0111/C.2/SA-E/II/2020 tanggal 03 Februari 2020 perihal Magang.
2. Schubungan dengan hal tersebut di atas, bersama ini disampaikan bahwa Mahasiswa Universitas Islam Sultan Agung Semarang di bawah ini:

No.	Nama	NIM	Fakultas
2.1	Nabila Putri Maharani	49401800036	D3-Akuntansi
2.2	Rica Afriani Styaningrum	49401800045	D3-Akuntansi
2.3	Lilis Noviyatun	49401800032	D3-Akuntansi

Dapat melaksanakan magang pada Badan Kesatuan Bangsa dan Politik Kota Semarang dari tanggal 01 Juli 2020 s/d 30 September 2020.

3. Demikian untuk menjadikan maklum.

Kepala Badan Kesatuan Bangsa dan Politik
Kota Semarang


ABDUL HARIS, SH, MM
Pembina Tk. I

NIP 19630317 199103 1 006

Tembusan Kepada Yth :

1. Kepala Badan Kepegawaian, Pendidikan dan Pelatihan Kota Semarang;
2. Dekan Fakultas Ekonomi Universitas Islam Sultan Agung Semarang;
3. Mahasiswa ybs;
4. Arsip

Lampiran 3

Laporan Realisasi Anggaran Badan Kesatuan Bangsa dan Politik Kota Semarang tahun 2017

PEMERINTAH KOTA SEMARANG
RINCIAN LAPORAN REALISASI ANGGARAN MENURUT URUSAN PEMERINTAH DAERAH, ORGANISASI, PENDAPATAN, BELANJA
DAN PEMBIAYAAN TAHUN ANGGARAN 2017
UNTUK YANG BERAKHIR SAMPAI DENGAN 31 DESEMBER 2017

URUSAN PEMERINTAH : KETENTRAMAN, KETERTIBAN UMUM, DAN PERLINDUNGAN MAS

ORGANISASI : BADAN KESATUAN BANGSA DAN
 POLITIK SKPD

Kode Rekening	Uraian	Jumlah Rp			Bertambah / (Berkurang)		Keterangan
		Anggaran	Realisasi		Rp.	%	
		Rp.	Rp.	%	Rp.	%	
1	2	3	4	5	6	7	8
1.1.05 1.1.05.03 00 000 5	BELANJA DAERAH	11.019.773.000	9.590.161.767	87.03	(1.429.611.233)	12.97	
1.1.05 1.1.05.03 00 000 5 1	BELANJA TIDAK LANGSUNG	4.266.996.000	3.915.437.026	91.76	(351.558.974)	8.24	
1.1.05 1.1.05.03 00 000 5 1 1	BELANJA PEGAWAI	4.266.996.000	3.915.437.026	91.76	(351.558.974)	8.24	
	BELANJA LANGSUNG	6.752.777.000	5.674.724.741	84.04	(1.078.052.259)	15.96	
1.1.05 1.1.05.03 01	PROGRAM PELAYANAN ADMINISTRASI PERKANTORAN	1.578.147.000	1.306.041.666	82.76	(272.105.334)	17.24	
1.1.05 1.1.05.03 01 002	PENYEDIAAN JASA KOMUNIKASI, SUMBER DAYA AIR DAN LISTRIK	10.000.000	6.264.652	62.65	(3.735.348)	37.35	
1.1.05 1.1.05.03 01 002 5 2 2	BELANJA BARANG JASA	10.000.000	6.264.652	62.65	(3.735.348)	37.35	
1.1.05 1.1.05.03 01 006	PENYEDIAAN JASA PEMELIHARAAN DAN PERIZINAN KENDARAAN DINAS / OPERASIONAL	5.808.000	5.800.000	99.86	(8.000)	0.14	
1.1.05 1.1.05.03 01	BELANJA BARANG JASA	5.808.000	5.800.000	99.86	(8.000)	0.14	

006 5 2 2							
1.1.05 1.1.05.03 01 010	PENYEDIAAN ALAT TULIS KANTOR	55.000.000	54.420.000	98.95	(580.000)	1.05	
1.1.05 1.1.05.03 01 010 5 2 1	BELANJA PEGAWAI	1.200.000	1.200.000	100	0	0	
1.1.05 1.1.05.03 01 010 5 2 2	BELANJA BARANG JASA	53.800.000	53.220.000	98.92	(580.000)	1.08	
1.1.05 1.1.05.03 01 011	PENYEDIAAN BARANG CETAKAN DAN PENGGANDAAN	30.000.000	30.000.000	100	0	0	
1.1.05 1.1.05.03 01 011 5 2 2	BELANJA BARANG JASA	30.000.000	30.000.000	100	0	0	
1.1.05 1.1.05.03 01 012	PENYEDIAAN KOMPONEN INSTALASI LISTRIK / PENERANGAN BANGUNAN KANTOR	5.000.000	4.331.500	86.63	(668.500)	13.37	
1.1.05 1.1.05.03 01 012 5 2 2	BELANJA BARANG JASA	5.000.000	4.331.500	86.63	(668.500)	13.37	
1.1.05 1.1.05.03 01 014	PENYEDIAAN PERALATAN RUMAH TANGGA	3.000.000	3.000.000	100	0	0	
1.1.05 1.1.05.03 01 014 5 2 2	BELANJA BARANG JASA	3.000.000	3.000.000	100	0	0	
1.1.05 1.1.05.03 01 015	PENYEDIAAN BAHAN BACAAN DAN PERATURAN PERUNDANG-UNDANGAN	13.310.000	13.310.000	100	0	0	
1.1.05 1.1.05.03 01 015 5 2 2	BELANJA BARANG JASA	13.310.000	13.310.000	100	0	0	
1.1.05 1.1.05.03 01 017	PENYEDIAAN MAKANAN DAN MINUMAN	36.000.000	35.681.500	99.12	(318.500)	0.88	
1.1.05 1.1.05.03 01 017 5 2 2	BELANJA BARANG JASA	36.000.000	35.681.500	99.12	(318.500)	0.88	
1.1.05 1.1.05.03 01 018	RAPAT-RAPAT KOORDINASI DAN KONSULTASI KE LUAR DAERAH	1.337.887.000	1.071.258.014	80.07	(266.628.986)	19.93	
1.1.05 1.1.05.03 01 018 5 2 2	BELANJA BARANG JASA	1.337.887.000	1.071.258.014	80.07	(266.628.986)	19.93	
1.1.05 1.1.05.03 01 154	Belanja Jasa Penunjang Administrasi Perkantoran	82.142.000	81.976.000	99.8	(166.000)	0.2	
1.1.05 1.1.05.03 01 154 5 2 1	BELANJA PEGAWAI	81.976.000	81.976.000	100	0	0	
1.1.05 1.1.05.03 01 154 5 2 2	BELANJA BARANG JASA	166.000	0	0	(166.000)	100	
1.1.05 1.1.05.03 02	PROGRAM PENINGKATAN SARANA DAN PRASARANA APARATUR	330.000.000	311.899.750	94.52	(18.100.250)	5.48	
1.1.05 1.1.05.03 02 024	PEMELIHARAAN RUTIN/BERKALA KENDARAAN DINAS / OPERASIONAL	290.000.000	273.324.750	94.25	(16.675.250)	5.75	
1.1.05 1.1.05.03 02	BELANJA BARANG JASA	290.000.000	273.324.750	94.25	(16.675.250)	5.75	

024 5 2 2							
1.1.05 1.1.05.03 02 026	PEMELIHARAAN RUTIN/BERKALA PERLENGKAPAN GEDUNG KANTOR	40.000.000	38.575.000	96.44	(1.425.000)	3.56	
1.1.05 1.1.05.03 02 026 5 2 2	BELANJA BARANG JASA	40.000.000	38.575.000	96.44	(1.425.000)	3.56	
1.1.05 1.1.05.03 05	PROGRAM PENINGKATAN KAPASITAS SUMBER DAYA APARATUR	99.099.000	95.670.650	96.54	(3.428.350)	3.46	
1.1.05 1.1.05.03 05 022	Pembinaan Sumber Daya Aparatur	99.099.000	95.670.650	96.54	(3.428.350)	3.46	
1.1.05 1.1.05.03 05 022 5 2 1	BELANJA PEGAWAI	2.699.600	2.699.600	100	0	0	
1.1.05 1.1.05.03 05 022 5 2 2	BELANJA BARANG JASA	96.399.400	92.971.050	96.44	(3.428.350)	3.56	
1.1.05 1.1.05.03 06	PROGRAM PENINGKATAN PENGEMBANGAN SISTEM PELAPORAN CAPAIAN KINERJA DAN KEUANGAN	225.660.000	225.220.000	99.81	(440.000)	0.19	
1.1.05 1.1.05.03 06 005	PENUNJANG KINERJA PA, PPK, BENDAHARA DAN PEMBANTU	167.720.000	167.700.000	99.99	(20.000)	0.01	
1.1.05 1.1.05.03 06 005 5 2 1	BELANJA PEGAWAI	167.700.000	167.700.000	100	0	0	
1.1.05 1.1.05.03 06 005 5 2 2	BELANJA BARANG JASA	20.000	0	0	(20.000)	100	
1.1.05 1.1.05.03 06 006	PENYUSUNAN LKPJ SKPD	8.870.000	8.870.000	100	0	0	
1.1.05 1.1.05.03 06 006 5 2 1	BELANJA PEGAWAI	7.840.000	7.840.000	100	0	0	
1.1.05 1.1.05.03 06 006 5 2 2	BELANJA BARANG JASA	1.030.000	1.030.000	100	0	0	
1.1.05 1.1.05.03 06 010	PENYUSUNAN LAKIP	8.870.000	8.870.000	100	0	0	
1.1.05 1.1.05.03 06 010 5 2 1	BELANJA PEGAWAI	7.840.000	7.840.000	100	0	0	
1.1.05 1.1.05.03 06 010 5 2 2	BELANJA BARANG JASA	1.030.000	1.030.000	100	0	0	
1.1.05 1.1.05.03 06 020	PENYUSUNAN PELAPORAN KEUANGAN AKHIR TAHUN	8.870.000	8.450.000	95.26	(420.000)	4.74	
1.1.05 1.1.05.03 06 020 5 2 1	BELANJA PEGAWAI	7.840.000	7.840.000	100	0	0	
1.1.05 1.1.05.03 06 020 5 2 2	BELANJA BARANG JASA	1.030.000	610.000	59.22	(420.000)	40.78	
1.1.05 1.1.05.03 06 022	PENYUSUNAN PELAPORAN KEUANGAN SEMESTERAN	4.530.000	4.530.000	100	0	0	
1.1.05 1.1.05.03 06 022 5 2 1	BELANJA PEGAWAI	3.920.000	3.920.000	100	0	0	
1.1.05 1.1.05.03 06	BELANJA BARANG JASA	610.000	610.000	100	0	0	


022 5 2 2								
1.1.05 1.1.05.03 06 023	PENYUSUNAN PELAPORAN PROGNOSIS REALISASI ANGGARAN	4.530.000	4.530.000	100		0	0	
1.1.05 1.1.05.03 06 023 5 2 1	BELANJA PEGAWAI	3.920.000	3.920.000	100		0	0	
1.1.05 1.1.05.03 06 023 5 2 2	BELANJA BARANG JASA	610.000	610.000	100		0	0	
1.1.05 1.1.05.03 06 028	PENYUSUNAN RENJA SKPD	4.530.000	4.530.000	100		0	0	
1.1.05 1.1.05.03 06 028 5 2 1	BELANJA PEGAWAI	3.920.000	3.920.000	100		0	0	
1.1.05 1.1.05.03 06 028 5 2 2	BELANJA BARANG JASA	610.000	610.000	100		0	0	
1.1.05 1.1.05.03 06 029	PENYUSUNAN RENSTRA SKPD	8.870.000	8.870.000	100		0	0	
1.1.05 1.1.05.03 06 029 5 2 1	BELANJA PEGAWAI	7.840.000	7.840.000	100		0	0	
1.1.05 1.1.05.03 06 029 5 2 2	BELANJA BARANG JASA	1.030.000	1.030.000	100		0	0	
1.1.05 1.1.05.03 06 032	Penyusunan RKA dan DPA Murni serta Perubahan	8.870.000	8.870.000	100		0	0	
1.1.05 1.1.05.03 06 032 5 2 1	BELANJA PEGAWAI	7.840.000	7.840.000	100		0	0	
1.1.05 1.1.05.03 06 032 5 2 2	BELANJA BARANG JASA	1.030.000	1.030.000	100		0	0	
1.1.05 1.1.05.03 15	PROGRAM PENINGKATAN KEAMANAN DAN KENYAMANAN LINGKUNGAN	1.725.021.000	1.290.049.350	74.78		(434.971.650)	25.22	
1.1.05 1.1.05.03 15 018	PENINGKATAN PEMANTAUAN SITUASI DAN KONDISI DAERAH TERHADAP POTENSI KERAWANAN SOSIAL POLITIK	185.452.000	151.383.750	81.63		(34.068.250)	18.37	
1.1.05 1.1.05.03 15 018 5 2 1	BELANJA PEGAWAI	109.500.000	109.500.000	100		0	0	
1.1.05 1.1.05.03 15 018 5 2 2	BELANJA BARANG JASA	75.952.000	41.883.750	55.15		(34.068.250)	44.85	
1.1.05 1.1.05.03 15 024	PEMANTAPAN KEWASPADAAN DINI MASYARAKAT	65.502.000	28.433.000	43.41		(37.069.000)	56.59	
1.1.05 1.1.05.03 15 024 5 2 1	BELANJA PEGAWAI	9.878.000	6.460.000	65.4		(3.418.000)	34.6	
1.1.05 1.1.05.03 15 024 5 2 2	BELANJA BARANG JASA	55.624.000	21.973.000	39.5		(33.651.000)	60.5	
1.1.05 1.1.05.03 15 025	PENINGKATAN KEWASPADAAN KEGIATAN TEMPAT HIBURAN DAN KERAMAIAAN UMUM	176.795.000	86.346.400	48.84		(90.448.600)	51.16	
1.1.05 1.1.05.03 15 025 5 2 1	BELANJA PEGAWAI	7.848.000	4.620.000	58.87		(3.228.000)	41.13	

1.1.05 1.1.05.03 15 025 5 2 2	BELANJA BARANG JASA	168.947.000	81.726.400	48.37	(87.220.600)	51.63	
1.1.05 1.1.05.03 15 047	Penguatan Pengamanan Masyarakat terhadap Kerawanan Sosial	831.451.000	724.608.000	87.15	(106.843.000)	12.85	
1.1.05 1.1.05.03 15 047 5 2 1	BELANJA PEGAWAI	687.461.000	670.898.000	97.59	(16.563.000)	2.41	
1.1.05 1.1.05.03 15 047 5 2 2	BELANJA BARANG JASA	143.990.000	53.710.000	37.3	(90.280.000)	62.7	
1.1.05 1.1.05.03 15 050	FASILITASI KEGIATAN KOMUNITAS INTELIJEN DAERAH	315.416.000	189.222.200	59.99	(126.193.800)	40.01	
1.1.05 1.1.05.03 15 050 5 2 1	BELANJA PEGAWAI	248.188.000	161.748.000	65.17	(86.440.000)	34.83	
1.1.05 1.1.05.03 15 050 5 2 2	BELANJA BARANG JASA	67.228.000	27.474.200	40.87	(39.753.800)	59.13	
1.1.05 1.1.05.03 15 051	PENGAWASAN TERHADAP KEPATUHAN NORMA DAN ATURAN BAGI WNA DAN ORMAS ASING	150.405.000	110.056.000	73.17	(40.349.000)	26.83	
1.1.05 1.1.05.03 15 051 5 2 1	BELANJA PEGAWAI	131.680.000	94.257.000	71.58	(37.423.000)	28.42	
1.1.05 1.1.05.03 15 051 5 2 2	BELANJA BARANG JASA	18.725.000	15.799.000	84.37	(2.926.000)	15.63	
1.1.05 1.1.05.03 16	PROGRAM PENGEMBANGAN WAWASAN KEBANGSAAN	260.400.000	246.899.500	94.82	(13.500.500)	5.18	
1.1.05 1.1.05.03 16 027	PENINGKATAN KETAHANAN BANGSA BAGI MASYARAKAT	260.400.000	246.899.500	94.82	(13.500.500)	5.18	
1.1.05 1.1.05.03 16 027 5 2 1	BELANJA PEGAWAI	20.878.000	20.188.000	96.7	(690.000)	3.3	
1.1.05 1.1.05.03 16 027 5 2 2	BELANJA BARANG JASA	239.522.000	226.711.500	94.65	(12.810.500)	5.35	
1.1.05 1.1.05.03 18	PROGRAM PENDIDIKAN POLITIK MASYARAKAT	1.020.367.000	795.306.216	77.94	(225.060.784)	22.06	
1.1.05 1.1.05.03 18 020	PENGELOLAN BANTUAN PARPOL	41.400.000	13.460.800	32.51	(27.939.200)	67.49	
1.1.05 1.1.05.03 18 020 5 2 1	BELANJA PEGAWAI	9.528.000	4.824.000	50.63	(4.704.000)	49.37	
1.1.05 1.1.05.03 18 020 5 2 2	BELANJA BARANG JASA	31.872.000	8.636.800	27.1	(23.235.200)	72.9	
1.1.05 1.1.05.03 18 025	Monitoring dan evaluasi kegiatan parpol	22.440.000	11.355.400	50.6	(11.084.600)	49.4	
1.1.05 1.1.05.03 18 025 5 2 1	BELANJA PEGAWAI	8.928.000	6.255.000	70.06	(2.673.000)	29.94	
1.1.05 1.1.05.03 18 025 5 2 2	BELANJA BARANG JASA	13.512.000	5.100.400	37.75	(8.411.600)	62.25	
1.1.05 1.1.05.03 18 047	Fasilitasi Peraturan Perundang-Undangan Bagi Partai Politik	90.070.000	53.588.900	59.5	(36.481.100)	40.5	
1.1.05 1.1.05.03 18 047 5 2 1	BELANJA PEGAWAI	2.488.000	1.715.000	68.93	(773.000)	31.07	

1.1.05 1.1.05.03 18 047 5 2 2	BELANJA BARANG JASA	87.582.000	51.873.900	59.23	(35.708.100)	40.77	
1.1.05 1.1.05.03 18 056	Penertiban dan Monitoring Atribut Parpol/ Ormas/ LSM	21.750.000	10.720.200	49.29	(11.029.800)	50.71	
1.1.05 1.1.05.03 18 056 5 2 1	BELANJA PEGAWAI	8.928.000	6.240.000	69.89	(2.688.000)	30.11	
1.1.05 1.1.05.03 18 056 5 2 2	BELANJA BARANG JASA	12.822.000	4.480.200	34.94	(8.341.800)	65.06	
1.1.05 1.1.05.03 18 058	Pendidikan Politik Kewarganegaraan bagi masyarakat, aparatur negara, partai politik dan generasi muda	553.044.000	491.304.400	88.84	(61.739.600)	11.16	
1.1.05 1.1.05.03 18 058 5 2 1	BELANJA PEGAWAI	10.933.000	9.872.500	90.3	(1.060.500)	9.7	
1.1.05 1.1.05.03 18 058 5 2 2	BELANJA BARANG JASA	542.111.000	481.431.900	88.81	(60.679.100)	11.19	
1.1.05 1.1.05.03 18 059	Fasilitasi Pemilihan Pengurus OSIS SLTA	291.663.000	214.876.516	73.67	(76.786.484)	26.33	
1.1.05 1.1.05.03 18 059 5 2 1	BELANJA PEGAWAI	10.140.000	5.733.000	56.54	(4.407.000)	43.46	
1.1.05 1.1.05.03 18 059 5 2 2	BELANJA BARANG JASA	281.523.000	209.143.516	74.29	(72.379.484)	25.71	
1.1.05 1.1.05.03 21	PROGRAM PENGEMBANGAN DAN KEMITRAAN WAWASAN KEBANGSAAN	1.514.083.000	1.403.637.609	92.71	(110.445.391)	7.29	
1.1.05 1.1.05.03 21 001	PENINGKATAN TOLERANSI DAN KERUKUNAN DALAM KEHIDUPAN BERAGAMA	219.027.000	202.723.909	92.56	(16.303.091)	7.44	
1.1.05 1.1.05.03 21 001 5 2 1	BELANJA PEGAWAI	47.678.000	40.230.000	84.38	(7.448.000)	15.62	
1.1.05 1.1.05.03 21 001 5 2 2	BELANJA BARANG JASA	171.349.000	162.493.909	94.83	(8.855.091)	5.17	
1.1.05 1.1.05.03 21 002	KEMAH KEBANGSAAN GENERASI MUDA PEMBAURAN	188.200.000	176.266.000	93.66	(11.934.000)	6.34	
1.1.05 1.1.05.03 21 002 5 2 1	BELANJA PEGAWAI	16.020.000	14.626.000	91.3	(1.394.000)	8.7	
1.1.05 1.1.05.03 21 002 5 2 2	BELANJA BARANG JASA	172.180.000	161.640.000	93.88	(10.540.000)	6.12	
1.1.05 1.1.05.03 21 005	FASILITASI KEGIATAN PAGUYUBAN PETAMAS	224.400.000	219.562.000	97.84	(4.838.000)	2.16	
1.1.05 1.1.05.03 21 005 5 2 1	BELANJA PEGAWAI	62.830.000	59.892.000	95.32	(2.938.000)	4.68	
1.1.05 1.1.05.03 21 005 5 2 2	BELANJA BARANG JASA	161.570.000	159.670.000	98.82	(1.900.000)	1.18	
1.1.05 1.1.05.03 21 009	PENINGKATAN KETAHANAN EKONOMI BERBASIS KEARIFAN LOKAL	85.000.000	81.026.000	95.32	(3.974.000)	4.68	
1.1.05 1.1.05.03 21 009 5 2 1	BELANJA PEGAWAI	22.326.000	20.907.000	93.64	(1.419.000)	6.36	

1.1.05 1.1.05.03 21 009 5 2 2	BELANJA BARANG JASA	62.674.000	60.119.000	95.92	(2.555.000)	4.08	
1.1.05 1.1.05.03 21 011	PENGELOLAAN BANTUAN HIBAH ORGANISASI KEMASYARAKATAN/LEMBAGA NIRLABA LAINNYA	25.000.000	21.121.500	84.49	(3.878.500)	15.51	
1.1.05 1.1.05.03 21 011 5 2 1	BELANJA PEGAWAI	9.278.000	8.184.000	88.21	(1.094.000)	11.79	
1.1.05 1.1.05.03 21 011 5 2 2	BELANJA BARANG JASA	15.722.000	12.937.500	82.29	(2.784.500)	17.71	
1.1.05 1.1.05.03 21 019	PENDAYAGUNAAN POTENSI ORMAS/LSM	203.400.000	199.165.400	97.92	(4.234.600)	2.08	
1.1.05 1.1.05.03 21 019 5 2 1	BELANJA PEGAWAI	16.608.000	15.214.000	91.61	(1.394.000)	8.39	
1.1.05 1.1.05.03 21 019 5 2 2	BELANJA BARANG JASA	186.792.000	183.951.400	98.48	(2.840.600)	1.52	
1.1.05 1.1.05.03 21 020	REVITALISASI DAN AKTUALISASI NILAI-NILAI PANCASILA	26.000.000	25.198.000	96.92	(802.000)	3.08	
1.1.05 1.1.05.03 21 020 5 2 1	BELANJA PEGAWAI	9.711.000	9.501.000	97.84	(210.000)	2.16	
1.1.05 1.1.05.03 21 020 5 2 2	BELANJA BARANG JASA	16.289.000	15.697.000	96.37	(592.000)	3.63	
1.1.05 1.1.05.03 21 021	PENGATURAN, PENGAWASAN DAN PEMBERDAYAAN ORGANISASI KEMASYARAKATAN	90.000.000	65.413.000	72.68	(24.587.000)	27.32	
1.1.05 1.1.05.03 21 021 5 2 1	BELANJA PEGAWAI	19.378.000	14.584.000	75.26	(4.794.000)	24.74	
1.1.05 1.1.05.03 21 021 5 2 2	BELANJA BARANG JASA	70.622.000	50.829.000	71.97	(19.793.000)	28.03	
1.1.05 1.1.05.03 21 022	PENDIDIKAN PENDAHULUAN BELA NEGARA	358.056.000	343.868.800	96.04	(14.187.200)	3.96	
1.1.05 1.1.05.03 21 022 5 2 1	BELANJA PEGAWAI	31.341.000	29.541.000	94.26	(1.800.000)	5.74	
1.1.05 1.1.05.03 21 022 5 2 2	BELANJA BARANG JASA	326.715.000	314.327.800	96.21	(12.387.200)	3.79	
1.1.05 1.1.05.03 21 023	KERJASAMA PEMERINTAH DENGAN ORMAS DALAM PENYELENGGARAAN URUSAN PEMERINTAHAN UMUM	95.000.000	69.293.000	72.94	(25.707.000)	27.06	
1.1.05 1.1.05.03 21 023 5 2 1	BELANJA PEGAWAI	9.439.000	5.820.000	61.66	(3.619.000)	38.34	
1.1.05 1.1.05.03 21 023 5 2 2	BELANJA BARANG JASA	85.561.000	63.473.000	74.18	(22.088.000)	25.82	

Kode Rekening	Uraian	Jumlah Rp			Bertambah / (Berkurang)		Keterangan
		Anggaran	Realisasi		Rp.	%	
		Rp.	Rp.	%			
1	2	3	4	5	6	7	8
JUMLAH BELANJA DAERAH		11.019.773.000	9.590.161.767	87.03	(1.429.611.233)	12.97	
SURPLUS / (DEFISIT)		(11.019.773.000)	(9.590.161.767)	87.03	1.429.611.233	12.97	



Lampiran 4

Laporan Realisasi Anggaran Badan Kesatuan Bangsa dan Politik Kota Semarang Tahun 2018

PEMERINTAH KOTA SEMARANG
RINCIAN LAPORAN REALISASI ANGGARAN MENURUT URUSAN PEMERINTAH DAERAH, ORGANISASI, PENDAPATAN, BELANJA
DAN PEMBIAYAANTAHUN ANGGARAN 2018
UNTUK YANG BERAKHIR SAMPAI DENGAN 31 AGUSTUS 2018

URUSAN PEMERINTAH : KETENTRAMAN, KETERTIBAN UMUM, DAN PERLINDUNGAN MAS

ORGANISASI : BADAN KESATUAN BANGSA DAN
 POLITIK SKPD

Kode Rekening	Uraian	Jumlah Rp			Bertambah / (Berkurang)		Keterangan
		Anggaran	Realisasi		Rp.	%	
		Rp.	Rp.	%	Rp.	%	
1	2	3	4	5	6	7	8
1.1.05 1.1.05.03 00 000 5	BELANJA DAERAH	11.654.840.860	7.074.591.326	60.7	(4.580.249.534)	39.3	
1.1.05 1.1.05.03 00 000 5 1	BELANJA TIDAK LANGSUNG	4.068.603.000	2.557.691.431	62.86	(1.510.911.569)	37.14	
1.1.05 1.1.05.03 00 000 5 1 1	BELANJA PEGAWAI	4.068.603.000	2.557.691.431	62.86	(1.510.911.569)	37.14	
	BELANJA LANGSUNG	7.586.237.860	4.516.899.895	59.54	(3.069.337.965)	40.46	
1.1.05 1.1.05.03 01	PROGRAM PELAYANAN ADMINISTRASI PERKANTORAN	1.582.744.710	778.459.710	49.18	(804.285.000)	50.82	
1.1.05 1.1.05.03 01 002	PENYEDIAAN JASA KOMUNIKASI, SUMBER DAYA AIR DAN LISTRIK	10.000.000	2.514.850	25.15	(7.485.150)	74.85	
1.1.05 1.1.05.03 01 002 5 2 2	BELANJA BARANG JASA	10.000.000	2.514.850	25.15	(7.485.150)	74.85	
1.1.05 1.1.05.03 01 006	PENYEDIAAN JASA PEMELIHARAAN DAN PERIZINAN KENDARAAN DINAS / OPERASIONAL	10.856.000	5.616.000	51.73	(5.240.000)	48.27	
1.1.05 1.1.05.03 01	BELANJA BARANG JASA	10.856.000	5.616.000	51.73	(5.240.000)	48.27	

006 5 2 2							
1.1.05 1.1.05.03 01 010	PENYEDIAAN ALAT TULIS KANTOR	50.000.000	40.268.000	80.54	(9.732.000)	19.46	
1.1.05 1.1.05.03 01 010 5 2 1	BELANJA PEGAWAI	1.200.000	800.000	66.67	(400.000)	33.33	
1.1.05 1.1.05.03 01 010 5 2 2	BELANJA BARANG JASA	48.800.000	39.468.000	80.88	(9.332.000)	19.12	
1.1.05 1.1.05.03 01 011	PENYEDIAAN BARANG CETAKAN DAN PENGGANDAAN	30.000.000	13.200.000	44	(16.800.000)	56	
1.1.05 1.1.05.03 01 011 5 2 2	BELANJA BARANG JASA	30.000.000	13.200.000	44	(16.800.000)	56	
1.1.05 1.1.05.03 01 012	PENYEDIAAN KOMPONEN INSTALASI LISTRIK / PENERANGAN BANGUNAN KANTOR	5.000.000	1.689.000	33.78	(3.311.000)	66.22	
1.1.05 1.1.05.03 01 012 5 2 2	BELANJA BARANG JASA	5.000.000	1.689.000	33.78	(3.311.000)	66.22	
1.1.05 1.1.05.03 01 014	PENYEDIAAN PERALATAN RUMAH TANGGA	3.000.000	2.000.000	66.67	(1.000.000)	33.33	
1.1.05 1.1.05.03 01 014 5 2 2	BELANJA BARANG JASA	3.000.000	2.000.000	66.67	(1.000.000)	33.33	
1.1.05 1.1.05.03 01 015	PENYEDIAAN BAHAN BACAAN DAN PERATURAN PERUNDANG-UNDANGAN	10.000.000	7.200.000	72	(2.800.000)	28	
1.1.05 1.1.05.03 01 015 5 2 2	BELANJA BARANG JASA	10.000.000	7.200.000	72	(2.800.000)	28	
1.1.05 1.1.05.03 01 017	PENYEDIAAN MAKANAN DAN MINUMAN	28.600.000	22.211.500	77.66	(6.388.500)	22.34	
1.1.05 1.1.05.03 01 017 5 2 2	BELANJA BARANG JASA	28.600.000	22.211.500	77.66	(6.388.500)	22.34	
1.1.05 1.1.05.03 01 018	RAPAT-RAPAT KOORDINASI DAN KONSULTASI KE LUAR DAERAH	489.984.710	203.763.360	41.59	(286.221.350)	58.41	
1.1.05 1.1.05.03 01 018 5 2 2	BELANJA BARANG JASA	489.984.710	203.763.360	41.59	(286.221.350)	58.41	
1.1.05 1.1.05.03 01 028	RAPAT-RAPAT KOORDINASI DAN KONSULTASI DALAM DAERAH	836.450.000	408.840.000	48.88	(427.610.000)	51.12	
1.1.05 1.1.05.03 01 028 5 2 2	BELANJA BARANG JASA	836.450.000	408.840.000	48.88	(427.610.000)	51.12	
1.1.05 1.1.05.03 01 154	Belanja Jasa Penunjang Administrasi Perkantoran	108.854.000	71.157.000	65.37	(37.697.000)	34.63	
1.1.05 1.1.05.03 01 154 5 2 1	BELANJA PEGAWAI	108.726.000	71.157.000	65.45	(37.569.000)	34.55	
1.1.05 1.1.05.03 01 154 5 2 2	BELANJA BARANG JASA	128.000	0	0	(128.000)	100	
1.1.05 1.1.05.03 02	PROGRAM PENINGKATAN SARANA DAN PRASARANA APARATUR	297.674.321	205.494.000	69.03	(92.180.321)	30.97	

1.1.05 1.1.05.03 02 024	PEMELIHARAAN RUTIN/BERKALA KENDARAAN DINAS / OPERASIONAL	248.264.640	184.128.000	74.17	(64.136.640)	25.83	
1.1.05 1.1.05.03 02 024 5 2 2	BELANJA BARANG JASA	248.264.640	184.128.000	74.17	(64.136.640)	25.83	
1.1.05 1.1.05.03 02 026	PEMELIHARAAN RUTIN/BERKALA PERLENGKAPAN GEDUNG KANTOR	49.409.681	21.366.000	43.24	(28.043.681)	56.76	
1.1.05 1.1.05.03 02 026 5 2 2	BELANJA BARANG JASA	49.409.681	21.366.000	43.24	(28.043.681)	56.76	
1.1.05 1.1.05.03 05	PROGRAM PENINGKATAN KAPASITAS SUMBER DAYA APARATUR	116.015.000	94.732.845	81.66	(21.282.155)	18.34	
1.1.05 1.1.05.03 05 022	Pembinaan Sumber Daya Aparatur	116.015.000	94.732.845	81.66	(21.282.155)	18.34	
1.1.05 1.1.05.03 05 022 5 2 1	BELANJA PEGAWAI	3.730.000	3.030.000	81.23	(700.000)	18.77	
1.1.05 1.1.05.03 05 022 5 2 2	BELANJA BARANG JASA	112.285.000	91.702.845	81.67	(20.582.155)	18.33	
1.1.05 1.1.05.03 06	PROGRAM PENINGKATAN PENGEMBANGAN SISTEM PELAPORAN CAPAIAN KINERJA DAN KEUANGAN	254.300.000	176.015.000	69.22	(78.285.000)	30.78	
1.1.05 1.1.05.03 06 005	PENUNJANG KINERJA PA, PPK, BENDAHARA DAN PEMBANTU	239.100.000	164.000.000	68.59	(75.100.000)	31.41	
1.1.05 1.1.05.03 06 005 5 2 1	BELANJA PEGAWAI	239.080.000	164.000.000	68.6	(75.080.000)	31.4	
1.1.05 1.1.05.03 06 005 5 2 2	BELANJA BARANG JASA	20.000	0	0	(20.000)	100	
1.1.05 1.1.05.03 06 006	PENYUSUNAN LKPJ SKPD	2.320.000	2.168.000	93.45	(152.000)	6.55	
1.1.05 1.1.05.03 06 006 5 2 2	BELANJA BARANG JASA	2.320.000	2.168.000	93.45	(152.000)	6.55	
1.1.05 1.1.05.03 06 010	PENYUSUNAN LAKIP	2.320.000	2.318.000	99.91	(2.000)	0.09	
1.1.05 1.1.05.03 06 010 5 2 2	BELANJA BARANG JASA	2.320.000	2.318.000	99.91	(2.000)	0.09	
1.1.05 1.1.05.03 06 020	PENYUSUNAN PELAPORAN KEUANGAN AKHIR TAHUN	2.320.000	0	0	(2.320.000)	100	
1.1.05 1.1.05.03 06 020 5 2 2	BELANJA BARANG JASA	2.320.000	0	0	(2.320.000)	100	
1.1.05 1.1.05.03 06 022	PENYUSUNAN PELAPORAN KEUANGAN SEMESTERAN	1.800.000	1.786.000	99.22	(14.000)	0.78	
1.1.05 1.1.05.03 06 022 5 2 2	BELANJA BARANG JASA	1.800.000	1.786.000	99.22	(14.000)	0.78	
1.1.05 1.1.05.03 06 023	PENYUSUNAN PELAPORAN PROGNOSIS REALISASI ANGGARAN	1.800.000	1.786.000	99.22	(14.000)	0.78	
1.1.05 1.1.05.03 06 023 5 2 2	BELANJA BARANG JASA	1.800.000	1.786.000	99.22	(14.000)	0.78	

1.1.05 1.1.05.03 06 028	PENYUSUNAN RENJA SKPD	2.320.000	2.318.000	99.91	(2.000)	0.09	
1.1.05 1.1.05.03 06 028 5 2 2	BELANJA BARANG JASA	2.320.000	2.318.000	99.91	(2.000)	0.09	
1.1.05 1.1.05.03 06 032	Penyusunan RKA dan DPA Murni serta Perubahan	2.320.000	1.639.000	70.65	(681.000)	29.35	
1.1.05 1.1.05.03 06 032 5 2 2	BELANJA BARANG JASA	2.320.000	1.639.000	70.65	(681.000)	29.35	
1.1.05 1.1.05.03 16	PROGRAM PENGEMBANGAN WAWASAN KEBANGSAAN	1.576.203.072	1.031.760.200	65.46	(544.442.872)	34.54	
1.1.05 1.1.05.03 16 001	PENINGKATAN TOLERANSI DAN KERUKUNAN DALAM KEHIDUPAN BERAGAMA	183.115.000	101.524.100	55.44	(81.590.900)	44.56	
1.1.05 1.1.05.03 16 001 5 2 1	BELANJA PEGAWAI	115.646.000	41.714.000	36.07	(73.932.000)	63.93	
1.1.05 1.1.05.03 16 001 5 2 2	BELANJA BARANG JASA	67.469.000	59.810.100	88.65	(7.658.900)	11.35	
1.1.05 1.1.05.03 16 021	PENDAYAGUNAAN POTENSI ORMAS / LSM	239.190.000	232.928.000	97.38	(6.262.000)	2.62	
1.1.05 1.1.05.03 16 021 5 2 1	BELANJA PEGAWAI	16.440.000	16.440.000	100	0	0	
1.1.05 1.1.05.03 16 021 5 2 2	BELANJA BARANG JASA	222.750.000	216.488.000	97.19	(6.262.000)	2.81	
1.1.05 1.1.05.03 16 027	PENINGKATAN KETAHANAN BANGSA BAGI MASYARAKAT	309.322.036	175.452.400	56.72	(133.869.636)	43.28	
1.1.05 1.1.05.03 16 027 5 2 1	BELANJA PEGAWAI	48.490.000	28.110.000	57.97	(20.380.000)	42.03	
1.1.05 1.1.05.03 16 027 5 2 2	BELANJA BARANG JASA	260.832.036	147.342.400	56.49	(113.489.636)	43.51	
1.1.05 1.1.05.03 16 039	Peningkatan Ketahanan Ekonomi Berbasis Kearifan Lokal	126.470.000	122.970.000	97.23	(3.500.000)	2.77	
1.1.05 1.1.05.03 16 039 5 2 1	BELANJA PEGAWAI	4.076.000	3.576.000	87.73	(500.000)	12.27	
1.1.05 1.1.05.03 16 039 5 2 2	BELANJA BARANG JASA	122.394.000	119.394.000	97.55	(3.000.000)	2.45	
1.1.05 1.1.05.03 16 048	FASILITASI PAGUYUBAN PETAMAS	163.900.000	90.699.200	55.34	(73.200.800)	44.66	
1.1.05 1.1.05.03 16 048 5 2 1	BELANJA PEGAWAI	20.690.000	11.858.000	57.31	(8.832.000)	42.69	
1.1.05 1.1.05.03 16 048 5 2 2	BELANJA BARANG JASA	143.210.000	78.841.200	55.05	(64.368.800)	44.95	
1.1.05 1.1.05.03 16 051	REVITALISASI DAN AKTUALISASI NILAI-NILAI PANCASILA	41.984.000	38.538.000	91.79	(3.446.000)	8.21	
1.1.05 1.1.05.03 16 051 5 2 1	BELANJA PEGAWAI	5.608.000	3.254.000	58.02	(2.354.000)	41.98	
1.1.05 1.1.05.03 16	BELANJA BARANG JASA	36.376.000	35.284.000	97	(1.092.000)	3	

051 5 2 2							
1.1.05 1.1.05.03 16 052	PENGATURAN, PENGAWASAN, DAN PEMBERDAYAAN ORGANISASI KEMASYARAKATAN	242.222.036	64.676.500	26.7	(177.545.536)	73.3	
1.1.05 1.1.05.03 16 052 5 2 1	BELANJA PEGAWAI	11.240.000	7.160.000	63.7	(4.080.000)	36.3	
1.1.05 1.1.05.03 16 052 5 2 2	BELANJA BARANG JASA	230.982.036	57.516.500	24.9	(173.465.536)	75.1	
1.1.05 1.1.05.03 16 053	PENDIDIKAN PENDAHULUAN BELA NEGARA	270.000.000	204.972.000	75.92	(65.028.000)	24.08	
1.1.05 1.1.05.03 16 053 5 2 1	BELANJA PEGAWAI	9.116.000	8.262.000	90.63	(854.000)	9.37	
1.1.05 1.1.05.03 16 053 5 2 2	BELANJA BARANG JASA	260.884.000	196.710.000	75.4	(64.174.000)	24.6	
1.1.05 1.1.05.03 18	PROGRAM PENDIDIKAN POLITIK MASYARAKAT	993.323.300	440.897.640	44.39	(552.425.660)	55.61	
1.1.05 1.1.05.03 18 020	PENGELOLAN BANTUAN PARPOL	95.650.000	77.024.740	80.53	(18.625.260)	19.47	
1.1.05 1.1.05.03 18 020 5 2 1	BELANJA PEGAWAI	20.828.000	17.352.000	83.31	(3.476.000)	16.69	
1.1.05 1.1.05.03 18 020 5 2 2	BELANJA BARANG JASA	74.822.000	59.672.740	79.75	(15.149.260)	20.25	
1.1.05 1.1.05.03 18 047	Fasilitasi Peraturan Perundang-Undangan Bagi Partai Politik	50.522.500	42.427.500	83.98	(8.095.000)	16.02	
1.1.05 1.1.05.03 18 047 5 2 1	BELANJA PEGAWAI	3.320.000	3.320.000	100	0	0	
1.1.05 1.1.05.03 18 047 5 2 2	BELANJA BARANG JASA	47.202.500	39.107.500	82.85	(8.095.000)	17.15	
1.1.05 1.1.05.03 18 058	Pendidikan Politik Kewarganegaraan bagi masyarakat, aparatur negara, partai politik dan generasi muda	413.882.000	206.161.900	49.81	(207.720.100)	50.19	
1.1.05 1.1.05.03 18 058 5 2 1	BELANJA PEGAWAI	18.570.000	11.090.000	59.72	(7.480.000)	40.28	
1.1.05 1.1.05.03 18 058 5 2 2	BELANJA BARANG JASA	395.312.000	195.071.900	49.35	(200.240.100)	50.65	
1.1.05 1.1.05.03 18 059	Fasilitasi Pemilihan Pengurus OSIS SLTA	324.360.000	51.832.900	15.98	(272.527.100)	84.02	
1.1.05 1.1.05.03 18 059 5 2 1	BELANJA PEGAWAI	31.680.000	870.000	2.75	(30.810.000)	97.25	
1.1.05 1.1.05.03 18 059 5 2 2	BELANJA BARANG JASA	292.680.000	50.962.900	17.41	(241.717.100)	82.59	
1.1.05 1.1.05.03 18 060	Fasilitasi PEMILU/PEMILUKADA	86.368.800	49.217.700	56.99	(37.151.100)	43.01	
1.1.05 1.1.05.03 18 060 5 2 1	BELANJA PEGAWAI	22.860.000	17.640.000	77.17	(5.220.000)	22.83	
1.1.05 1.1.05.03 18 060 5 2 2	BELANJA BARANG JASA	63.508.800	31.577.700	49.72	(31.931.100)	50.28	

1.1.05 1.1.05.03 18 061	Monitoring dan Evaluasi Parpol /Ormas/LSM	22.540.000	14.232.900	63.15	(8.307.100)	36.85	
1.1.05 1.1.05.03 18 061 5 2 1	BELANJA PEGAWAI	9.120.000	6.080.000	66.67	(3.040.000)	33.33	
1.1.05 1.1.05.03 18 061 5 2 2	BELANJA BARANG JASA	13.420.000	8.152.900	60.75	(5.267.100)	39.25	
1.1.05 1.1.05.03 30	PROGRAM PENINGKATAN KETERTIBAN DAN KETENTRAMAN LINGKUNGAN	2.765.977.457	1.789.540.500	64.7	(976.436.957)	35.3	
1.1.05 1.1.05.03 30 003	PENINGKATAN PEMANTAUAN SITUASI DAN KONDISI DAERAH TERHADAP POTENSI KERAWANAN SOSIAL POLITIK	102.240.350	63.263.400	61.88	(38.976.950)	38.12	
1.1.05 1.1.05.03 30 003 5 2 1	BELANJA PEGAWAI	9.720.000	6.480.000	66.67	(3.240.000)	33.33	
1.1.05 1.1.05.03 30 003 5 2 2	BELANJA BARANG JASA	92.520.350	56.783.400	61.37	(35.736.950)	38.63	
1.1.05 1.1.05.03 30 004	PEMANTAPAN KEWASPADAAN DINI MASYARAKAT	29.850.000	26.353.000	88.28	(3.497.000)	11.72	
1.1.05 1.1.05.03 30 004 5 2 1	BELANJA PEGAWAI	1.720.000	1.520.000	88.37	(200.000)	11.63	
1.1.05 1.1.05.03 30 004 5 2 2	BELANJA BARANG JASA	28.130.000	24.833.000	88.28	(3.297.000)	11.72	
1.1.05 1.1.05.03 30 005	PENINGKATAN KEWASPADAAN KEGIATAN TEMPAT HIBURAN DAN KERAMAIAAN UMUM	19.975.000	12.686.000	63.51	(7.289.000)	36.49	
1.1.05 1.1.05.03 30 005 5 2 1	BELANJA PEGAWAI	6.080.000	5.320.000	87.5	(760.000)	12.5	
1.1.05 1.1.05.03 30 005 5 2 2	BELANJA BARANG JASA	13.895.000	7.366.000	53.01	(6.529.000)	46.99	
1.1.05 1.1.05.03 30 006	Penguatan Pengamanan Masyarakat terhadap Kerawanan Sosial	2.168.490.071	1.359.723.100	62.7	(808.766.971)	37.3	
1.1.05 1.1.05.03 30 006 5 2 1	BELANJA PEGAWAI	1.686.990.000	1.173.100.000	69.54	(513.890.000)	30.46	
1.1.05 1.1.05.03 30 006 5 2 2	BELANJA BARANG JASA	481.500.071	186.623.100	38.76	(294.876.971)	61.24	
1.1.05 1.1.05.03 30 007	FASILITASI KEGIATAN KOMUNITAS INTELIJEN DAERAH	345.422.036	227.515.000	65.87	(117.907.036)	34.13	
1.1.05 1.1.05.03 30 007 5 2 1	BELANJA PEGAWAI	268.320.000	178.880.000	66.67	(89.440.000)	33.33	
1.1.05 1.1.05.03 30 007 5 2 2	BELANJA BARANG JASA	77.102.036	48.635.000	63.08	(28.467.036)	36.92	
1.1.05 1.1.05.03 30 008	PENGAWASAN TERHADAP KEPATUHAN NORMA DAN ATURAN BAGI WNA DAN ORMAS ASING	100.000.000	100.000.000	100	0	0	
1.1.05 1.1.05.03 30 008 5 2 1	BELANJA PEGAWAI	96.612.000	96.612.000	100	0	0	
1.1.05 1.1.05.03 30 008 5 2 2	BELANJA BARANG JASA	3.388.000	3.388.000	100	0	0	

JUMLAH BELANJA DAERAH	11.654.840.860	7.074.591.326	60.7	(4.580.249.534)	39.3	
SURPLUS / (DEFISIT)	(11.654.840.860)	(7.074.591.326)	60.7	4.580.249.534	39.3	



Lampiran 5

Laporan Realisasi Anggaran Badan Kesatuan Bangsa dan Politik Kota Semarang Tahun 2019

PEMERINTAH KOTA SEMARANG
RINCIAN LAPORAN REALISASI ANGGARAN MENURUT URUSAN PEMERINTAH DAERAH, ORGANISASI, PENDAPATAN, BELANJA
DAN PEMBIAYAAN TAHUN ANGGARAN 2019
UNTUK YANG BERAKHIR SAMPAI DENGAN 31 DESEMBER 2019

URUSAN PEMERINTAH : KETENTRAMAN, KETERTIBAN UMUM, DAN PERLINDUNGAN MAS

ORGANISASI : BADAN KESATUAN BANGSA DAN
 POLITIK SKPD

Kode Rekening	Uraian	Jumlah Rp			Bertambah / (Berkurang)		Keterangan
		Anggaran	Realisasi		Rp.	%	
		Rp.	Rp.	%	Rp.	%	
1	2	3	4	5	6	7	8
1.1.05 1.1.05.03 00 000 5	BELANJA DAERAH	10.605.821.000	10.084.881.331	95.09	(520.939.669)	4.91	
1.1.05 1.1.05.03 00 000 5 1	BELANJA TIDAK LANGSUNG	4.414.961.000	4.326.628.914	98	(88.332.086)	2	
1.1.05 1.1.05.03 00 000 5 1 1	BELANJA PEGAWAI	4.414.961.000	4.326.628.914	98	(88.332.086)	2	
	BELANJA LANGSUNG	6.190.860.000	5.758.252.417	93.01	(432.607.583)	6.99	
1.1.05 1.1.05.03 01	PROGRAM PELAYANAN ADMINISTRASI PERKANTORAN	2.102.432.000	1.978.440.365	94.1	(123.991.635)	5.9	
1.1.05 1.1.05.03 01 002	PENYEDIAAN JASA KOMUNIKASI, SUMBER DAYA AIR DAN LISTRIK	9.900.000	9.023.557	91.15	(876.443)	8.85	
1.1.05 1.1.05.03 01 002 5 2 2	BELANJA BARANG JASA	9.900.000	9.023.557	91.15	(876.443)	8.85	
1.1.05 1.1.05.03 01 006	PENYEDIAAN JASA PEMELIHARAAN DAN PERIZINAN KENDARAAN DINAS / OPERASIONAL	5.656.000	5.146.750	91	(509.250)	9	
1.1.05 1.1.05.03 01	BELANJA BARANG JASA	5.656.000	5.146.750	91	(509.250)	9	

006 5 2 2							
1.1.05 1.1.05.03 01 010	PENYEDIAAN ALAT TULIS KANTOR	183.789.000	162.910.963	88.64	(20.878.037)	11.36	
1.1.05 1.1.05.03 01 010 5 2 1	BELANJA PEGAWAI	1.200.000	1.200.000	100	0	0	
1.1.05 1.1.05.03 01 010 5 2 2	BELANJA BARANG JASA	182.589.000	161.710.963	88.57	(20.878.037)	11.43	
1.1.05 1.1.05.03 01 011	PENYEDIAAN BARANG CETAKAN DAN PENGGANDAAN	30.000.000	29.513.750	98.38	(486.250)	1.62	
1.1.05 1.1.05.03 01 011 5 2 2	BELANJA BARANG JASA	30.000.000	29.513.750	98.38	(486.250)	1.62	
1.1.05 1.1.05.03 01 012	PENYEDIAAN KOMPONEN INSTALASI LISTRIK / PENERANGAN BANGUNAN KANTOR	3.500.000	3.415.000	97.57	(85.000)	2.43	
1.1.05 1.1.05.03 01 012 5 2 2	BELANJA BARANG JASA	3.500.000	3.415.000	97.57	(85.000)	2.43	
1.1.05 1.1.05.03 01 014	PENYEDIAAN PERALATAN RUMAH TANGGA	3.000.000	3.000.000	100	0	0	
1.1.05 1.1.05.03 01 014 5 2 2	BELANJA BARANG JASA	3.000.000	3.000.000	100	0	0	
1.1.05 1.1.05.03 01 015	PENYEDIAAN BAHAN BACAAN DAN PERATURAN PERUNDANG-UNDANGAN	0	0	NAN	0	NAN	
1.1.05 1.1.05.03 01 015 5 2 2	BELANJA BARANG JASA	0	0	NAN	0	NAN	
1.1.05 1.1.05.03 01 017	PENYEDIAAN MAKANAN DAN MINUMAN	637.271.000	577.664.546	90.65	(59.606.454)	9.35	
1.1.05 1.1.05.03 01 017 5 2 2	BELANJA BARANG JASA	637.271.000	577.664.546	90.65	(59.606.454)	9.35	
1.1.05 1.1.05.03 01 018	RAPAT-RAPAT KOORDINASI DAN KONSULTASI KE LUAR DAERAH	558.654.000	554.877.299	99.32	(3.776.701)	0.68	
1.1.05 1.1.05.03 01 018 5 2 2	BELANJA BARANG JASA	558.654.000	554.877.299	99.32	(3.776.701)	0.68	
1.1.05 1.1.05.03 01 028	RAPAT-RAPAT KOORDINASI DAN KONSULTASI DALAM DAERAH	577.150.000	540.107.500	93.58	(37.042.500)	6.42	
1.1.05 1.1.05.03 01 028 5 2 2	BELANJA BARANG JASA	577.150.000	540.107.500	93.58	(37.042.500)	6.42	
1.1.05 1.1.05.03 01 154	Belanja Jasa Penunjang Administrasi Perkantoran	93.512.000	92.781.000	99.22	(731.000)	0.78	
1.1.05 1.1.05.03 01 154 5 2 1	BELANJA PEGAWAI	93.352.500	92.781.000	99.39	(571.500)	0.61	
1.1.05 1.1.05.03 01 154 5 2 2	BELANJA BARANG JASA	159.500	0	0	(159.500)	100	
1.1.05 1.1.05.03 02	PROGRAM PENINGKATAN SARANA DAN PRASARANA APARATUR	341.097.000	333.186.500	97.68	(7.910.500)	2.32	

1.1.05 1.1.05.03 02 007	PENGADAAN PERLENGKAPAN GEDUNG KANTOR	8.097.000	8.000.000	98.8	(97.000)	1.2	
1.1.05 1.1.05.03 02 007 5 2 3	BELANJA MODAL	8.097.000	8.000.000	98.8	(97.000)	1.2	
1.1.05 1.1.05.03 02 009	PENGADAAN PERALATAN GEDUNG KANTOR	22.000.000	22.000.000	100	0	0	
1.1.05 1.1.05.03 02 009 5 2 3	BELANJA MODAL	22.000.000	22.000.000	100	0	0	
1.1.05 1.1.05.03 02 024	PEMELIHARAAN RUTIN/BERKALA KENDARAAN DINAS / OPERASIONAL	266.000.000	258.361.500	97.13	(7.638.500)	2.87	
1.1.05 1.1.05.03 02 024 5 2 2	BELANJA BARANG JASA	266.000.000	258.361.500	97.13	(7.638.500)	2.87	
1.1.05 1.1.05.03 02 026	PEMELIHARAAN RUTIN/BERKALA PERLENGKAPAN GEDUNG KANTOR	8.100.000	8.050.000	99.38	(50.000)	0.62	
1.1.05 1.1.05.03 02 026 5 2 2	BELANJA BARANG JASA	8.100.000	8.050.000	99.38	(50.000)	0.62	
1.1.05 1.1.05.03 02 028	PEMELIHARAAN RUTIN/BERKALA PERALATAN GEDUNG KANTOR	36.900.000	36.775.000	99.66	(125.000)	0.34	
1.1.05 1.1.05.03 02 028 5 2 2	BELANJA BARANG JASA	36.900.000	36.775.000	99.66	(125.000)	0.34	
1.1.05 1.1.05.03 05	PROGRAM PENINGKATAN KAPASITAS SUMBER DAYA APARATUR	16.480.000	16.180.000	98.18	(300.000)	1.82	
1.1.05 1.1.05.03 05 022	Pembinaan Sumber Daya Aparatur	16.480.000	16.180.000	98.18	(300.000)	1.82	
1.1.05 1.1.05.03 05 022 5 2 1	BELANJA PEGAWAI	1.820.000	1.720.000	94.51	(100.000)	5.49	
1.1.05 1.1.05.03 05 022 5 2 2	BELANJA BARANG JASA	14.660.000	14.460.000	98.64	(200.000)	1.36	
1.1.05 1.1.05.03 06	PROGRAM PENINGKATAN PENGEMBANGAN SISTEM PELAPORAN CAPAIAN KINERJA DAN KEUANGAN	235.970.000	227.429.500	96.38	(8.540.500)	3.62	
1.1.05 1.1.05.03 06 005	PENUNJANG KINERJA PA, PPK, BENDAHARA DAN PEMBANTU	222.570.000	216.479.500	97.26	(6.090.500)	2.74	
1.1.05 1.1.05.03 06 005 5 2 1	BELANJA PEGAWAI	222.560.000	216.479.500	97.27	(6.080.500)	2.73	
1.1.05 1.1.05.03 06 005 5 2 2	BELANJA BARANG JASA	10.000	0	0	(10.000)	100	
1.1.05 1.1.05.03 06 006	PENYUSUNAN LKPJ SKPD	2.320.000	2.318.000	99.91	(2.000)	0.09	
1.1.05 1.1.05.03 06 006 5 2 2	BELANJA BARANG JASA	2.320.000	2.318.000	99.91	(2.000)	0.09	
1.1.05 1.1.05.03 06 010	PENYUSUNAN LAKIP	2.320.000	1.688.000	72.76	(632.000)	27.24	
1.1.05 1.1.05.03 06 010 5 2 2	BELANJA BARANG JASA	2.320.000	1.688.000	72.76	(632.000)	27.24	

1.1.05 1.1.05.03 06 020	PENYUSUNAN PELAPORAN KEUANGAN AKHIR TAHUN	2.320.000	1.538.000	66.29	(782.000)	33.71	
1.1.05 1.1.05.03 06 020 5 2 2	BELANJA BARANG JASA	2.320.000	1.538.000	66.29	(782.000)	33.71	
1.1.05 1.1.05.03 06 023	PENYUSUNAN PELAPORAN PROGNOISIS REALISASI ANGGARAN	1.800.000	1.400.000	77.78	(400.000)	22.22	
1.1.05 1.1.05.03 06 023 5 2 2	BELANJA BARANG JASA	1.800.000	1.400.000	77.78	(400.000)	22.22	
1.1.05 1.1.05.03 06 028	PENYUSUNAN RENJA SKPD	2.320.000	1.898.000	81.81	(422.000)	18.19	
1.1.05 1.1.05.03 06 028 5 2 2	BELANJA BARANG JASA	2.320.000	1.898.000	81.81	(422.000)	18.19	
1.1.05 1.1.05.03 06 032	Penyusunan RKA dan DPA Murni serta Perubahan	2.320.000	2.108.000	90.86	(212.000)	9.14	
1.1.05 1.1.05.03 06 032 5 2 2	BELANJA BARANG JASA	2.320.000	2.108.000	90.86	(212.000)	9.14	
1.1.05 1.1.05.03 16	PROGRAM PENGEMBANGAN WAWASAN KEBANGSAAN	1.240.063.000	1.170.385.022	94.38	(69.677.978)	5.62	
1.1.05 1.1.05.03 16 001	PENINGKATAN TOLERANSI DAN KERUKUNAN DALAM KEHIDUPAN BERAGAMA	173.576.000	168.757.735	97.22	(4.818.265)	2.78	
1.1.05 1.1.05.03 16 001 5 2 1	BELANJA PEGAWAI	118.195.000	117.529.000	99.44	(666.000)	0.56	
1.1.05 1.1.05.03 16 001 5 2 2	BELANJA BARANG JASA	55.381.000	51.228.735	92.5	(4.152.265)	7.5	
1.1.05 1.1.05.03 16 021	PENDAYAGUNAAN POTENSI ORMAS / LSM	329.994.000	316.079.998	95.78	(13.914.002)	4.22	
1.1.05 1.1.05.03 16 021 5 2 1	BELANJA PEGAWAI	14.070.000	12.000.000	85.29	(2.070.000)	14.71	
1.1.05 1.1.05.03 16 021 5 2 2	BELANJA BARANG JASA	315.924.000	304.079.998	96.25	(11.844.002)	3.75	
1.1.05 1.1.05.03 16 027	PENINGKATAN KETAHANAN BANGSA BAGI MASYARAKAT	307.310.000	282.829.285	92.03	(24.480.715)	7.97	
1.1.05 1.1.05.03 16 027 5 2 1	BELANJA PEGAWAI	31.440.000	30.840.000	98.09	(600.000)	1.91	
1.1.05 1.1.05.03 16 027 5 2 2	BELANJA BARANG JASA	275.870.000	251.989.285	91.34	(23.880.715)	8.66	
1.1.05 1.1.05.03 16 039	Peningkatan Ketahanan Ekonomi Berbasis Kearifan Lokal	26.790.000	26.790.000	100	0	0	
1.1.05 1.1.05.03 16 039 5 2 1	BELANJA PEGAWAI	6.040.000	6.040.000	100	0	0	
1.1.05 1.1.05.03 16 039 5 2 2	BELANJA BARANG JASA	20.750.000	20.750.000	100	0	0	
1.1.05 1.1.05.03 16 045	PENYELENGGARAAN PEMBAURAN KEBANGSAAN	51.345.000	51.344.121	100	(879)	0	
1.1.05 1.1.05.03 16	BELANJA PEGAWAI	1.720.000	1.720.000	100	0	0	

045 5 2 1							
1.1.05 1.1.05.03 16 045 5 2 2	BELANJA BARANG JASA	49.625.000	49.624.121	100	(879)	0	
1.1.05 1.1.05.03 16 048	FASILITASI PAGUYUBAN PETAMAS	51.546.000	51.531.000	99.97	(15.000)	0.03	
1.1.05 1.1.05.03 16 048 5 2 1	BELANJA PEGAWAI	15.160.000	15.160.000	100	0	0	
1.1.05 1.1.05.03 16 048 5 2 2	BELANJA BARANG JASA	36.386.000	36.371.000	99.96	(15.000)	0.04	
1.1.05 1.1.05.03 16 051	REVITALISASI DAN AKTUALISASI NILAI-NILAI PANCASILA	16.476.000	10.726.000	65.1	(5.750.000)	34.9	
1.1.05 1.1.05.03 16 051 5 2 1	BELANJA PEGAWAI	5.370.000	2.270.000	42.27	(3.100.000)	57.73	
1.1.05 1.1.05.03 16 051 5 2 2	BELANJA BARANG JASA	11.106.000	8.456.000	76.14	(2.650.000)	23.86	
1.1.05 1.1.05.03 16 052	PENGATURAN, PENGAWASAN, DAN PEMBERDAYAAN ORGANISASI KEMASYARAKATAN	149.584.000	146.819.885	98.15	(2.764.115)	1.85	
1.1.05 1.1.05.03 16 052 5 2 1	BELANJA PEGAWAI	9.920.000	9.820.000	98.99	(100.000)	1.01	
1.1.05 1.1.05.03 16 052 5 2 2	BELANJA BARANG JASA	139.664.000	136.999.885	98.09	(2.664.115)	1.91	
1.1.05 1.1.05.03 16 053	PENDIDIKAN PENDAHULUAN BELA NEGARA	133.442.000	115.506.998	86.56	(17.935.002)	13.44	
1.1.05 1.1.05.03 16 053 5 2 1	BELANJA PEGAWAI	13.020.000	6.910.000	53.07	(6.110.000)	46.93	
1.1.05 1.1.05.03 16 053 5 2 2	BELANJA BARANG JASA	120.422.000	108.596.998	90.18	(11.825.002)	9.82	
1.1.05 1.1.05.03 18	PROGRAM PENDIDIKAN POLITIK MASYARAKAT	301.207.000	297.605.670	98.8	(3.601.330)	1.2	
1.1.05 1.1.05.03 18 020	PENGELOLAN BANTUAN PARPOL	56.203.000	54.772.885	97.46	(1.430.115)	2.54	
1.1.05 1.1.05.03 18 020 5 2 1	BELANJA PEGAWAI	13.920.000	13.920.000	100	0	0	
1.1.05 1.1.05.03 18 020 5 2 2	BELANJA BARANG JASA	42.283.000	40.852.885	96.62	(1.430.115)	3.38	
1.1.05 1.1.05.03 18 047	Fasilitasi Peraturan Perundang-Undangan Bagi Partai Politik	0	0	NAN	0	NAN	
1.1.05 1.1.05.03 18 047 5 2 1	BELANJA PEGAWAI	0	0	NAN	0	NAN	
1.1.05 1.1.05.03 18 047 5 2 2	BELANJA BARANG JASA	0	0	NAN	0	NAN	
1.1.05 1.1.05.03 18 055	Pemilihan OSIS (Pemilos) Kota Semarang	0	0	NAN	0	NAN	
1.1.05 1.1.05.03 18 055 5 2 1	BELANJA PEGAWAI	0	0	NAN	0	NAN	

1.1.05 1.1.05.03 18 055 5 2 2	BELANJA BARANG JASA	0	0	NAN	0	NAN	
1.1.05 1.1.05.03 18 058	Pendidikan Politik Kewarganegaraan bagi masyarakat, aparatur negara, partai politik dan generasi muda	138.076.000	138.074.100	100	(1.900)	0	
1.1.05 1.1.05.03 18 058 5 2 1	BELANJA PEGAWAI	9.720.000	9.720.000	100	0	0	
1.1.05 1.1.05.03 18 058 5 2 2	BELANJA BARANG JASA	128.356.000	128.354.100	100	(1.900)	0	
1.1.05 1.1.05.03 18 060	Fasilitasi PEMILU/PEMILUKADA	62.080.000	62.080.000	100	0	0	
1.1.05 1.1.05.03 18 060 5 2 1	BELANJA PEGAWAI	12.840.000	12.840.000	100	0	0	
1.1.05 1.1.05.03 18 060 5 2 2	BELANJA BARANG JASA	49.240.000	49.240.000	100	0	0	
1.1.05 1.1.05.03 18 061	Monitoring dan Evaluasi Parpol /Ormas/LSM	44.848.000	42.678.685	95.16	(2.169.315)	4.84	
1.1.05 1.1.05.03 18 061 5 2 1	BELANJA PEGAWAI	9.120.000	9.120.000	100	0	0	
1.1.05 1.1.05.03 18 061 5 2 2	BELANJA BARANG JASA	35.728.000	33.558.685	93.93	(2.169.315)	6.07	
1.1.05 1.1.05.03 30	PROGRAM PENINGKATAN KETERTIBAN DAN KETENTRAMAN LINGKUNGAN	1.953.611.000	1.735.025.360	88.81	(218.585.640)	11.19	
1.1.05 1.1.05.03 30 003	PENINGKATAN PEMANTAUAN SITUASI DAN KONDISI DAERAH TERHADAP POTENSI KERAWANAN SOSIAL POLITIK	118.233.000	113.181.505	95.73	(5.051.495)	4.27	
1.1.05 1.1.05.03 30 003 5 2 1	BELANJA PEGAWAI	9.120.000	9.120.000	100	0	0	
1.1.05 1.1.05.03 30 003 5 2 2	BELANJA BARANG JASA	109.113.000	104.061.505	95.37	(5.051.495)	4.63	
1.1.05 1.1.05.03 30 005	PENINGKATAN KEWASPADAAN KEGIATAN TEMPAT HIBURAN DAN KERAMAIAAN UMUM	13.437.000	13.431.200	99.96	(5.800)	0.04	
1.1.05 1.1.05.03 30 005 5 2 1	BELANJA PEGAWAI	3.040.000	3.040.000	100	0	0	
1.1.05 1.1.05.03 30 005 5 2 2	BELANJA BARANG JASA	10.397.000	10.391.200	99.94	(5.800)	0.06	
1.1.05 1.1.05.03 30 006	Penguatan Pengamanan Masyarakat terhadap Kerawanan Sosial	1.730.089.000	1.516.982.655	87.68	(213.106.345)	12.32	
1.1.05 1.1.05.03 30 006 5 2 1	BELANJA PEGAWAI	1.593.200.000	1.407.000.000	88.31	(186.200.000)	11.69	
1.1.05 1.1.05.03 30 006 5 2 2	BELANJA BARANG JASA	136.889.000	109.982.655	80.34	(26.906.345)	19.66	
1.1.05 1.1.05.03 30 008	PENGAWASAN TERHADAP KEPATUHAN NORMA DAN ATURAN BAGI WNA DAN ORMAS ASING	91.852.000	91.430.000	99.54	(422.000)	0.46	
1.1.05 1.1.05.03 30 008 5 2 1	BELANJA PEGAWAI	91.430.000	91.430.000	100	0	0	

1.1.05 1.1.05.03 30 008 5 2 2	BELANJA BARANG JASA	422.000	0	0	(422.000)	100	
	JUMLAH BELANJA DAERAH	10.605.821.000	10.084.881.331	95.09	(520.939.669)	4.91	
	SURPLUS / (DEFISIT)	(10.605.821.000)	(10.084.881.331)	95.09	520.939.669	4.91	

