

## LAMPIRAN

## Lampiran 1. Hasil analisis deskriptif karakteristik ibu

## Frequencies

## Report

	umur	anak ke	umur kehamilan (minggu)
Mean	27.49	2.16	37.60
N	80	80	80
Std. Deviation	5.327	1.107	3.827
Median	26.00	2.00	38.50
Minimum	15	1	20
Maximum	42	5	42

## Frequency Table

## kel.umur

	Frekuensi	Percent	Valid Percent	Cumulative Percent
Valid 15-19 thn	2	2.5	2.5	2.5
20-25 thn	30	37.5	37.5	40.0
26-30 thn	29	36.3	36.3	76.3
31-35 thn	11	13.8	13.8	90.0
36-40 thn	7	8.8	8.8	98.8
41-45 thn	1	1.3	1.3	100.0
Total	80	100.0	100.0	

## umur berisiko

	Frekuensi	Percent	Valid Percent	Cumulative Percent
Valid ya	10	12.5	12.5	12.5
tidak	70	87.5	87.5	100.0
Total	80	100.0	100.0	

## pendidikan

	Frekuensi	Percent	Valid Percent	Cumulative Percent
Valid SMP	8	10.0	10.0	10.0
SMA	33	41.3	41.3	51.3

D3	8	10.0	10.0	61.3
S1	31	38.8	38.8	100.0
Total	80	100.0	100.0	

### Pekerjaan

	Frekuensi	Percent	Valid Percent	Cumulative Percent
Valid IRT	37	46.3	46.3	46.3
Guru	2	2.5	2.5	48.8
PNS	12	15.0	15.0	63.8
wirusaha	11	13.8	13.8	77.5
wiraswasta	18	22.5	22.5	100.0
Total	80	100.0	100.0	

### bekerja

	Frekuensi	Percent	Valid Percent	Cumulative Percent
Valid ya	43	53.8	53.8	53.8
tidak	37	46.3	46.3	100.0
Total	80	100.0	100.0	

### anak ke

	Frekuensi	Percent	Valid Percent	Cumulative Percent
Valid 1	28	35.0	35.0	35.0
2	24	30.0	30.0	65.0
3	17	21.3	21.3	86.3
4	9	11.3	11.3	97.5
5	2	2.5	2.5	100.0
Total	80	100.0	100.0	

### Paritas

	Frekuensi	Percent	Valid Percent	Cumulative Percent
Valid primipara	28	35.0	35.0	35.0
multipara	52	65.0	65.0	100.0
Total	80	100.0	100.0	

**Trimester**

	Frequency	Percent	Valid Percent	Cumulative Percent
Valid trimester 2	1	1.3	1.3	1.3
trimester 3	79	98.8	98.8	100.0
Total	80	100.0	100.0	

**Persalinan**

	Frequency	Percent	Valid Percent	Cumulative Percent
Valid prematur	16	20.0	20.0	20.0
normal	64	80.0	80.0	100.0
Total	80	100.0	100.0	

**Asfiksia**

	Frequency	Percent	Valid Percent	Cumulative Percent
Valid asfiksia	18	22.5	22.5	22.5
tidak asfiksia	62	77.5	77.5	100.0
Total	80	100.0	100.0	



## Lampiran 2. Hasil analisis deskriptif umur kehamilan dan persalinan prematur

### Crosstabs

#### Case Processing Summary

	Cases					
	Valid		Missing		Total	
	N	Percent	N	Percent	N	Percent
trimester * persalinan	76	100.0%	0	0.0%	76	100.0%

#### trimester \* persalinan Crosstabulation

		persalinan		Total
		prematur	normal	
trimester trimester 2	Count	1	0	1
	% of Total	1.3%	0.0%	1.3%
trimester trimester 3	Count	15	64	79
	% of Total	18.8%	80.0%	98.8%
Total	Count	16	64	80
	% of Total	20.0%	80.0%	100.0%

### Means

#### Case Processing Summary

	Cases					
	Included		Excluded		Total	
	N	Percent	N	Percent	N	Percent
umur kehamilan (minggu) * persalinan	80	100.0%	0	0.0%	80	100.0%

### Report

#### umur kehamilan (minggu)

persalinan	Mean	N	Std. Deviation	Median	Minimum	Maximum
prematur	31.44	16	4.366	31.50	20	36
normal	39.14	64	1.332	40.00	36	42
Total	37.60	80	3.827	38.50	20	42

**Lampiran 3. Hasil analisis hubungan persalinan prematur dan kejadian asfiksia neonatorum**

**Crosstabs**

**Case Processing Summary**

	Cases					
	Valid		Missing		Total	
	N	Percent	N	Percent	N	Percent
persalinan * asfiksia	80	100.0%	0	0.0%	80	100.0%

**persalinan \* asfiksia Crosstabulation**

			asfiksia		Total
			asfiksia	tidak asfiksia	
persalinan prematur	Count		8	8	16
	Expected Count		3.6	12.4	16.0
	% within asfiksia		44.4%	12.9%	20.0%
normal	Count		10	54	64
	Expected Count		14.4	49.6	64.0
	% within asfiksia		55.6%	87.1%	80.0%
Total	Count		18	62	80
	Expected Count		18.0	62.0	80.0
	% within asfiksia		100.0%	100.0%	100.0%

**Chi-Square Tests**

	Value	df	Asymp. Sig. (2-sided)	Exact Sig. (2-sided)	Exact Sig. (1-sided)
Pearson Chi-Square	8.674 <sup>a</sup>	1	.003		
Continuity Correction <sup>b</sup>	6.815	1	.009		
Likelihood Ratio	7.650	1	.006		
Fisher's Exact Test				.006	.006
Linear-by-Linear Association	8.565	1	.003		
N of Valid Cases	80				

a. 1 cells (25.0%) have expected count less than 5. The minimum expected count is 3.60.

b. Computed only for a 2x2 table

**Risk Estimate**

	Value	95% Confidence Interval	
		Lower	Upper
Odds Ratio for persalinan (prematurn / normal)	5.400	1.643	17.747
For cohort asfiksia = asfiksia	3.200	1.510	6.782
For cohort asfiksia = tidak asfiksia	.593	.359	.978
N of Valid Cases	80		



## Lampiran 4. Surat Ijin Penelitian



Nomor : 1356 /B/RSI-SA/III/2019  
Lamp :  
Hal : Ijin Pendahuluan Penelitian

Semarang, 13 Rajab 1440 H  
20 Maret 2019 M

Kepada Yth  
Dekan  
Fakultas Kedokteran  
UNIVERSITAS ISLAM SULTAN AGUNG  
Di Semarang

Assalamu'alaikum Wr.Wb.

Teriring rasa syukur semoga limpahan kasih sayang Allah SWT menyertai didalam melaksanakan tugas dan pengabdian kita. Aamiin.

Menjawab surat saudara nomor: 75/SKRIPSI/SA-K/II/2019 perihal ijin pendahuluan penelitian di Rumah Sakit Islam Sultan Agung Semarang, maka dengan ini kami sampaikan bahwa Direktur RSI Sultan Agung dapat menerima mahasiswa berikut :

Nama : Ratu Albaniyah Arif.  
NIM : 30101407299..  
Fakultas / Prodi : Kedokteran  
Universitas : Universitas Islam Sultan Agung Semarang  
Judul Penelitian : Hubungan Antara Prematuritas Dengan Angka Kejadian Asfiksia Neonatorum Di Rumah Sakit Islam Sultan Agung Semarang.  
Pembimbing : dr. Hj. Yulice Soraya Nur Intan, Sp. OG. (Pembimbing I)  
dr. Ratnawati, M.Kes.(Pembimbing II).

Untuk melakukan penelitian di Instalasi Rekam Medis Rumah Sakit Islam Sultan Agung Semarang.

Demikian, atas perhatian dan kerjasamanya kami ucapkan terima kasih.

Billahittaufiq wal hidayah  
Wassalamu'alaikum Wr. Wb.

RSI SULTAN AGUNG SEMARANG  
  
 RSI SULTAN AGUNG  
 ISLAMIC TEACHING HOSPITAL  
 dr. Minidian Fasitasari, M. Sc, Sp. GK. *di*  
 & Direktur Pendidikan

### Tembusan

1. Ka. Instalasi Rekam Medis..
2. Penjab Rekam Medis Rawat Jalan & Rawat Inap.
3. Arsip

Jl. Raya Kaligawe Km. 4 Semarang 50112 Jawa Tengah, Indonesia  
Telp. +62 2465 800 19 | Fax. +62 2465 819 28 | Hotline : +62 85 100 41 2424  
email : rs@rsisultanagung.co.id | www.rsisultanagung.co.id

## Lampiran 5. Surat Selesai Penelitian



**SURAT KETERANGAN  
SELESAI PENELITIAN  
NOMOR : 47/B/RSI-SA/II/2020**

Yang bertanda tangan di bawah ini:

Nama : **dr. Minidian Fasitasari, M. Sc, Sp. GK**  
Jabatan : **Direktur Pendidikan & Penunjang Medik**

Dengan ini menyatakan bahwa mahasiswa:

Nama : **Ratu Albaniyah Arif.**  
NIM : **30101407299.**  
Fakultas : **Kedokteran.**  
Universitas : **Universitas Islam Sultan Agung Semarang**

Telah melaksanakan Penelitian di Instalasi Rekam Medis Rumah Sakit Islam Sultan Agung Semarang pada tanggal 26 Juli sampai dengan 30 September 2019 dalam rangka Penyusunan skripsi dengan judul **Hubungan Antara Prematur Dengan Asfiksia Neonatorum Di Rumah Sakit Islam Sultan Agung Semarang.**

Demikian surat keterangan ini dibuat dan dapat dipergunakan sebagaimana mestinya.

Semarang, 17 Februari 2020 M  
23 Jumadal Akhirah 1441 H

**RUMAH SAKIT ISLAM  
SULTAN AGUNG SEMARANG**

ISLAMIC TEACHING HOSPITAL

**dr. Minidian Fasitasari, M. Sc, Sp. GK.**  
Direktur Pendidikan



**Lampiran 6. Ethical Clearance**

**KOMISI BIOETIKA PENELITIAN KEDOKTERAN/KESEHATAN**  
**FAKULTAS KEDOKTERAN**  
**UNIVERSITAS ISLAM SULTAN AGUNG SEMARANG**  
 Sekretariat : Gedung C Lantai I Fakultas Kedokteran Unissula  
 Jl. Raya Kaligawe Km 4 Semarang, Telp. 024-6583584, Fax 024-6594366

## Ethical Clearance

**No. 439/VII/2019/Komisi Bioetik**


Komisi Bioetika Penelitian Kedokteran/Kesehatan Fakultas Kedokteran Universitas Islam Sultan Agung Semarang, setelah melakukan pengkajian atas usulan penelitian yang berjudul :

**HUBUNGAN PERSALINAN PREMATUR DENGAN ASFIKSIA NEONATORUM DI RUMAH SAKIT ISLAM SULTAN AGUNG SEMARANG**

Peneliti Utama : Ratu Albaniyah Arif  
 Pembimbing : dr. Yulice Soraya Nur Intan, Sp. OG  
 dr. Ratnawati, M. Kes  
 Tempat Penelitian : Rumah Sakit Islam Sultan Agung Semarang

dengan ini menyatakan bahwa usulan penelitian diatas telah memenuhi prasyarat etik penelitian. Oleh karena itu Komisi Bioetika merekomendasikan agar penelitian ini dapat dilaksanakan dengan mempertimbangkan prinsip-prinsip yang dinyatakan dalam Deklarasi Helsinki dan panduan yang tertuang dalam Pedoman Nasional Etik Penelitian Kesehatan (PNEPK) Departemen Kesehatan RI tahun 2004.

Semarang, 26 Juli 2019  
 Komisi Bioetika Penelitian Kedokteran/Kesehatan  
 Fakultas Kedokteran Unissula

Ketua  
  
 (dr. Sofwan Dahlan, Sp.F(K))

**Lampiran 7. Dokumentasi Penelitian**



## Lampiran 8. Undangan Ujian Hasil Skripsi

	<b>FAKULTAS KEDOKTERAN</b> <b>UNIVERSITAS ISLAM SULTAN AGUNG</b> Jl. Raya Kaligawe Km. 4, Semarang 50112, Jawa Tengah	No. Dokumen	FORM-SA-K-PPSK-018
	<b>Form Pengantar Ujian Hasil</b> <b>Penelitian Skripsi</b>	Tgl Berlaku	01 Oktober 2013
		No. Revisi:	01
		Halaman	1 dari 1

No : 149/Skripsi-UH/FK/II/2020  
 Hal : Pengantar Ujian Hasil Penelitian Skripsi  
 Lamp : 1 lembar

Kepada Yth. 1. dr. Muslich Ashari Sp. OG. (Ketua)  
 2. dr. Mohamad Riza M.Si (Anggota)  
 3. dr. Yulice Soraya Nur Intan Sp. OG (Anggota)  
 4. dr. Ratnawati M. Kes. (Anggota)

Penguji Skripsi FK UNISSULA  
 di  
 Semarang

*Assalamu'alaikum Wr. Wb.*

Dengan hormat,

Bersama ini kami hadapkan mahasiswa sesuai yang tercantum di bawah ini :

Nama : RATU ALBANIYAH ARIF  
 NIM : 30101407299  
 Judul Skripsi : Hubungan Antara Prematuritas Dengan Angka Kejadian Asfiksia Neonatorum di RS. Sultan Agung

Untuk dapat diuji pada waktu yang telah disepakati oleh mahasiswa ybs dengan ketiga/keempat Penguji. Adapun untuk memperlancar pelaksanaan ujian, para penguji dimohon untuk dapat hadir tepat waktu.

Demikian, atas perhatian dan kerjasamanya kami ucapkan terima kasih.

*Wassalamu'alaikum Wr. Wb.*

Semarang, 25 Februari 2020  
 Ka. Unit Skripsi,  
  
 dr. Mohamad Riza, M.Si

	<b>FAKULTAS KEDOKTERAN</b> <b>UNIVERSITAS ISLAM SULTAN AGUNG</b> Jl. Raya Kaligawe Km. 4, Semarang 50112, Jawa Tengah	No. Dokumen	FORM-SA-K-PPSK-019
	<b>Surat Keterangan Pelaksanaan Ujian Hasil</b> <b>Penelitian Skripsi</b>	Tgl Berlaku	01 Oktober 2013
		No. Revisi	01
		Halaman	1 dari 1

No. HP Mahasiswa : 081901668885





Yang bertanda tangan di bawah ini, adalah Tim Penguji Skripsi untuk mahasiswa :

Nama	: RATU ALBANIYAH ARIF
NIM	: 30101407299
Judul Skripsi	: Hubungan Antara Prematuritas Dengan Angka Kejadian Asfiksia Neonatorum di RS. Suling Agung

Menyatakan persetujuan untuk menguji mahasiswa tersebut, pada :

Hari / Tgl	:
Pukul	:
	Shift I (06.30 - 08.10) Shift II (08.10 - 09.50) Shift III (09.50 - 11.30) Shift IV (13.00 - 14.40) Shift V (14.40 - 16.40)
Tempat	:

**TIM PENGUJI**

1	dr. Muslich Ashari Sp. OG.	ttd :	
2	dr. Mohamad Riza M.Si	ttd :	
3	dr. Yulice Soraya Nur Intan Sp. OG	ttd :	
4	dr. Ratnawati M. Kes.	ttd :	

**Catatan :**

1 lembar surat keterangan ini (yang sudah ditandatangani seluruh penguji) diserahkan ke sekretariat pada saat melaporkan waktu ujian yang sudah disepakati (paling lambat 2 hari sebelum ujian). Tanpa itu, ujian bagi mahasiswa ybs **tidak akan dipersiapkan**.