

HUBUNGAN DERAJAT MIOPIA DENGAN TEKANANINTRAOKULAR

DAN GAMBARAN FUNDUSKOPI

Studi Observational Analitik terhadap Pasien miopia

di Rumah Sakit Islam Sultan Agung Semarang

Skripsi

untuk memenuhi sebagian persyaratan
mencapai gelar Sarjana Kedokteran



Disusun oleh:

Anang Fiki Fachruddin

30101607601

**FAKULTAS KEDOKTERAN
UNIVERSITAS ISLAM SULTAN AGUNG
SEMARANG**

2021

SKRIPSI

**HUBUNGAN DERAJAT MIOPIA DENGAN TEKANAN
INTRAOKULAR DAN GAMBARAN FUNDUSKOPI**

**Studi Observational Analitik terhadap Pasien miopia
di Rumah Sakit Islam Sultan Agung Semarang**

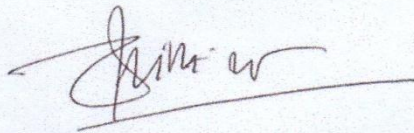
Yang dipersiapkan dan disusun oleh :

**Anang Fiki Fachruddin
30101607601**

Telah dipertahankan didepan Dewan Penguji Pada tanggal 28 Oktober 2020
dan dinyatakan telah memenuhi syarat


Susunan Tim Penguji

Pembimbing I



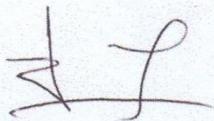
dr. Christina Indrajati, Sp.M

Anggota Tim Penguji




dr. Atik Rahmawati, Sp.M

Pembimbing II




dr. Iwang Yusuf, M.Si



Dr.Hj.Ir Titiek Sumarawati, M.kes

Semarang, 20 february 2021

Fakultas Kedokteran
Universitas Islam Sultan Agung
Dekan,



Dr. dr. H. Setyo Trisnadi, S.H., Sp.KF

SURAT PERNYATAAN

Yang bertanda tangan dibawah ini :

Nama : Anang Fiki F

Nim : 30101607601

Dengan ini menyatakan bahwa skripsi yang berjudul :

HUBUNGAN DERAJAT MIOPIA DENGAN TEKANAN INTRAOKULAR

DAN GAMBARAN FUNDUSKOPI

Studi Observational Analitik terhadap Pasien miopia

di Rumah Sakit Islam Sultan Agung Semarang

Adalah benar hasil karya saya dan penuh kesadaran bahwa saya tidak melakukan tindak plagiasi atau mengambil alih seluruh atau sebagian besar skripsi orang lain tanpa menyebutkan sumbernya. Jika saya terbukti melakukan terbkti melakukan tindakan plagiasi saya bersedia menerima sanksi degan aturan yang berlaku.

Semarang, 20 Februari 2021



Anang Fiki F

PRAKATA

Assalamu'alaikum wr. wb.

Segala puji dan syukur penulis panjatkan kehadiran Allah SWT yang telah memberikan rahmat dan karunia-Nya sehingga penulis dapat menyelesaikan skripsi yang berjudul “Hubungan Derajat Miopia Dengan Tekanan Intraokular Dan Gambaran Fundukopi” dengan baik. Skripsi ini dibuat dalam rangka memenuhi persyaratan kelulusan untuk mencapai gelar sarjana kedokteran di Universitas Islam Sultan Agung Semarang.

Penulis menyadari skripsi ini dapat terselesaikan dengan baik tidak lepas dari doa, dukungan, bantuan dan bimbingan dari berbagai pihak baik secara langsung maupun tidak langsung. Oleh karena itu, penulis ingin menyampaikan ucapan terima kasih yang sebesar-besarnya kepada:

1. Dr. dr. H. Setyo Trisnadi, Sp.KF, SH selaku dekan Fakultas Kedokteran Universitas Islam Sultan Agung Semarang.
2. dr. Christina Indrajati, Sp.Mdan dr. Iwang Yusuf, M.Si selaku dosen pembimbing I dan II yang telah memberikan ilmu serta meluangkan waktu dan pikiran untuk membimbing penulis hingga Skripsi ini dapat terselesaikan. Semoga Allah SWT senantiasa melimpahkan berkah dan rahmat-Nya atas kesabaran dan ketulusan yang diberikan.
3. dr. Atik Rahmawati, Sp.Mdan Dr. Hj. Ir Titiek Sumarawati, M.kes. selaku dosen penguji yang telah meluangkan waktu untuk menguji, mengarahkan, dan memberi masukan hingga terselesaikannya Skripsi ini.
4. Kedua orang tua yang saya cintai dan ke dua saudara saya yang telah memberikan doa, semangat, motivasi dan dukungan baik secara moral, material maupun spiritual dengan penuh kasih sayang dan nasehat yang membangun dalam menyelesaikan skripsi ini.
5. Bagian Poli Mata Rumah Sakit Islam Sultan Agung Semarang, pasien yang Poli Mata yang telah menyediakan waktu dan tempat untuk terselenggaranya kegiatan penelitian sebagai tugas skripsi saya.

6. Kolega saya Wilankinantilaras Fauziah Saputri yang senantiasa selalu tak kenal lelah mendampingi, memberikan semangat serta doa kepada saya dalam segala kondisi dalam menyelesaikan Skripsi ini.
7. Sahabat-sahabat saya Fega Frendiasyah, S.T., Fahrizal Hendra S.T., Ikhlasa Paregata,S.H., M. Ridho Hanif Y.,S.Kom., M. Luthfi Baharuddin,S.T., Janiar Arsyadillah L,S.Tr.K., Tubagus Eiffel R., S.Tr.Sn, dan Teuku Chrismon S., S.Tr.Im, selaku kelompok BKP yang telah mendukung penulis dalam menyelesaikan Skripsi ini.
8. Rekan seperbimbingan saya Puthi Ratna dan Agitha Arolia yang selalu memberikan doa, semangat, dan dukungan serta berjuang bersama dalam menyelesaikan karya tulis ilmiah ini. Teman sejawat FK Unissula angkatan 2016 “CRANIUM”.

Penulis menyadari bahwa karya tulis ilmiah ini masih jauh dari sempurna, oleh karena itu penulis mengharapkan kritik dan saran yang bersifat membangun. Semoga penelitian ini dapat bermanfaat bagi ilmu pengetahuan khususnya di bidang kedokteran.

Wassalamu'alaikum wr. wb.

Semarang, 20 Januari 2021

Penulis