

## LAMPIRAN

### Lampiran 1. Kuesioner Penilaian Derajat Dismenore

#### KUESIONER PENILAIAN DERAJAT DISMENOIRE

##### IDENTITAS RESPONDEN

**NAMA** :

**USIA** :

**ALAMAT** :

##### Kriteria Nyeri

1. Dismenore/nyeri ketika menstruasi.

Lingkari salah satu angka yang menggambarkan tingkat nyeri Anda :

0 1 2 3 4 5 6 7 8 9 10

**\*Jika Anda tidak merasakan nyeri silakan lingkari angka '0'. Jika Anda melingkari salah satu angka dari 1-10, silakan jawab pertanyaan berikutnya.**

**Nb : skala 1-3 (poin : 1), skala 4-6 (poin : 2), skala 7-10 (poin : 3)**

2. Berapa lama Anda merasakan nyeri dalam sehari?
- a. Nyeri terjadi kurang dari 30 menit (Poin : 1)
  - b. Nyeri terjadi 30 menit – 1 jam (Poin : 2)
  - c. Nyeri terjadi lebih dari 1 jam (Poin : 3)
3. Bagaimana sifat nyeri yang Anda rasakan?
- a. Sementara/Hilang-timbul (Poin : 1)
  - b. Konstan (Poin : 2)
4. Bagaimana nyeri yang Anda rasakan?
- a. Nyeri ringan seperti tusukan kecil, terasa di daerah bawah perut (Poin : 1)
  - b. Nyeri terasa lebih jelas, menyebar hingga ke punggung bawah dan/atau paha dalam (Poin : 2)

- c. Nyeri sangat jelas dan mengganggu, menyebar hingga ke bagian punggung, paha dalam dan panggul. (Poin : 3)
5. Bagaimana aktivitas Anda ketika merasakan nyeri :
- Ketika nyeri terjadi, sedikit rasa kurang nyaman, tetapi masih bisa melaksanakan kegiatan secara normal (Poin : 1)
  - Ketika nyeri terjadi, saya masih bisa melaksanakan kegiatan ringan seperti berdiri dan membaca, tetapi terjadi penurunan nafsu makan dan mood. (Poin : 2)
  - Ketika nyeri terjadi, saya tidak dapat berkonsentrasi dengan baik, merasakan pusing, mual, diare dan lelah, hanya bisa berbaring di Kasur. (Poin :3)
6. Apakah Anda membutuhkan pereda rasa nyeri :
- Tidak, karena nyeri hilang sendiri (Poin : 0)
  - Saya membutuhkan pereda rasa nyeri dan dalam <24 jam nyeri berkurang (Poin : 1)
  - Saya membutuhkan pereda rasa nyeri dan dalam >24 jam nyeri berkurang (Poin : 2)
  - Saya telah meminum pereda rasa nyeri, namun tidak terjadi penurunan nyeri (Poin : 3)

Interpretasi
0 = asimtomatik, 5-8 = ringan, 9-12 = sedang, 13-17 = berat

**Keluhan lain**

- Apakah Anda mengeluhkan nyeri ketika melakukan hubungan seksual?
  - Tidak
  - Ya
- Apakah Anda mengeluhkan nyeri defekasi/ nyeri ketika buang air besar?
  - Tidak
  - Ya

### Penanganan Nyeri

Berikan tanda ( V ) pada tindakan yang Anda lakukan untuk mengurangi rasa nyeri!

Upaya	Keterangan
<b>NON FARMAKOLOGI</b>	
Tidur atau beristirahat total	
Teknik relaksasi (Tarik nafas dalam – buang nafas)	
Mengalihkan perhatian nyeri (mendengarkan music, bermain, nonton film/tv)	
Menghangatkan bagian nyeri dengan air hangat, balsam/minyak kayu putih	
Memijat daerah nyeri	
Melakukan posisi <i>knee chest</i> atau sikap seperti sujud	
<b>FARMAKOLOGI</b>	
Mengonsumsi minuman herbal/jamu	
Mengonsumsi obat warung : a. Kiranti b. Paracetamol/Panadol c. Feminax d. Lain-lain	
Mengonsumsi resep dokter : a. Asam menefamat b. Aspirin c. Asetamenofen	

## Lampiran 2. Data Penelitian Jumlah Hemosiderofag



**LABORATORIUM PATOLOGI ANATOMI**  
**HASIL PEMBACAAN**

Hasil penghitungan jumlah hemosiderofag

No	Jumlah hemosiderofag	Total
1	0+0+3+6+0	1
2	0+50+34+45+22	2
3	11+21+18+19+13	3
4	3+0+0+1+1	1
5	0+0+7+2+2	1
6	6+9+9+5+8	1
7	2+0+1+0+0	1
8	0+29+11+14+15	1
9	34+38+50+25+18	2
10	68+57+30+62+66	3
11	2+2+0+0+0	1
12	6+1+2+20+3	2
13	5+14+2+4+0	1
14	3+15+17+33+15	2
15	17+11+6+13+7	2
16	23+16+12+12+9	2
17	2+6+5+7+6	1
18	9+5+10+11+6	1
19	0+1+0+3+3	1
20	4+8+7+1+3	1
21	10+13+6+9+12	1
22	10+3+64+66+28	3
23	35+38+42+11	2
24	4+1+2+5+2	1
25	26+13+37+12+10	2
26	2+1+0+0+0	1
27	13+24+31+7+18	2
28	13+4+7+6+5	1
29	11+5+8+1+7	1

Semarang, 19 Januari 2021



dr.Susilohmi, MSc, Med, Sp.PA

### Lampiran 3. Data Penelitian Derajat Dismenore Kista Endometriosis

No	Nama	Usia	nyeri	no. 1	no. 2	no. 3	no. 4	no. 5	no. 6	Keluhan Lain		Penanganan Nyeri Nonfarmakologis					Penanganan Nyeri Farmakologis			Interpretasi		
										dispareunia	diskezia	Tidur	relaksasi	pengalihan nyeri	hangat	memijat daerah nyeri	knee chest	herbal	obat warung	resep dokter	jumlah	skala
1	Ny. AS	52	ya	3	2	1	2	1	1	tidak	tidak	tidak	tidak	tidak	ya	tidak	tidak	tidak	Feminax	ya (lupa nama obat)	10	sedang
2	Ny. SAJ	42	ya	2	2	2	3	1	1	tidak	tidak	ya	ya	tidak	ya	tidak	tidak	tidak	tidak	asam mefenamat	11	sedang
3	Ny. TL	25	ya	3	3	1	2	3	0	tidak	tidak	ya	tidak	tidak	tidak	tidak	tidak	tidak	tidak	tidak	12	sedang
4	Nn. ME	21	ya	2	2	1	3	2	0	tidak	ya	ya	tidak	ya	ya	tidak	tidak	ya	tidak	tidak	10	sedang
5	Ny. T	41	ya	3	3	3	3	3	1	tidak	tidak	ya	tidak	tidak	ya	tidak	ya	tidak	kiranti, paracetamol, feminax	asam mefenamat, aspirin, asetamienofen	16	berat
6	Ny. NN	34	ya	3	3	1	2	3	1	tidak	tidak	ya	ya	ya	ya	tidak	tidak	tidak	tidak	tidak	13	berat
7	Ny. S	48	ya	3	2	1	3	3	1	tidak	ya	ya	tidak	ya	ya	tidak	tidak	ya	tidak	ya (lupa nama obat)	13	berat
8	Ny. IAW	28	ya	3	3	1	2	2	1	tidak	tidak	ya	ya	ya	tidak	tidak	tidak	tidak	kiranti	tidak	12	sedang
9	Ny. FF	24	ya	3	3	1	3	1	1	tidak	tidak	ya	ya	ya	tidak	tidak	tidak	tidak	tidak	asam mefenamat	12	sedang
10	Ny. SH	39	ya	3	2	2	2	2	1	tidak	tidak	ya	tidak	tidak	ya	tidak	tidak	tidak	tidak	tidak	12	sedang
11	Ny. Fry	51	ya	1	1	1	1	1	0	tidak	tidak	tidak	tidak	tidak	ya	tidak	tidak	tidak	tidak	tidak	5	ringan

12	Ny. ITW	36	ya	3	3	2	3	3	1	tidak	tidak	ya	ya	tidak	ya	tidak	tidak	ya	Feminax	asam mefenamat dan yg satu lupa	15	berat
13	Ny. AA	36	ya	2	2	2	3	2	1	tidak	ya	ya	tidak	tidak	ya	tidak	tidak	ya	kiranti	tidak	12	sedang
14	Ny. Smt	40	ya	3	3	2	3	3	1	tidak	tidak	ya	ya	tidak	ya	tidak	tidak	ya	tidak	tidak	15	berat
15	Ny. EN	23	ya	3	3	2	3	3	2	ya	tidak	ya	ya	ya	ya	tidak	tidak	tidak	tidak	tidak	16	berat
16	Ny. SA	41	ya	3	3	1	2	2	1	tidak	tidak	ya	ya	tidak	tidak	tidak	tidak	tidak	tidak	tidak	12	sedang
17	Ny. V	32	ya	1	1	1	1	1	1	tidak	tidak	ya	tidak	ya	ya	tidak	ya	tidak	paraceta mol	tidak	6	ringan
18	Ny. IN	36	ya	1	3	2	2	3	1	tidak	tidak	ya	tidak	tidak	ya	ya	tidak	ya	kiranti, feminax	ya (lupa nama obat)	12	sedang
19	Ny. Spr	43	ya	3	1	2	1	3	1	tidak	ya	ya	tidak	tidak	ya	tidak	tidak	tidak	tidak	ya (lupa nama obat)	11	sedang
20	Ny. Ikh	46	ya	3	3	2	3	2	0	tidak	tidak	ya	tidak	tidak	tidak	tidak	tidak	tidak	tidak	ya (lupa nama obat)	13	berat
21	Ny. Sm	29	ya	3	1	1	3	2	0	tidak	tidak	ya	tidak	tidak	tidak	ya	tidak	tidak	tidak	ya (lupa nama obat)	10	sedang
22	Ny. RW	24	ya	3	3	1	2	2	1	tidak	tidak	ya	ya	ya	ya	tidak	tidak	ya	tidak	tidak	12	sedang
23	Ny. SNH	43	ya	3	3	2	3	3	1	tidak	tidak	ya	tidak	tidak	ya	tidak	tidak	ya	tidak	tidak	15	berat
24	Ny. NH	24	ya	3	3	2	3	3	2	tidak	tidak	ya	ya	tidak	ya	tidak	tidak	tidak	kiranti	tidak	14	berat
25	Ny. NI	25	ya	3	3	2	3	3	1	tidak	tidak	ya	ya	tidak	ya	tidak	tidak	tidak	tidak	tidak	15	berat
26	Ny. ZN	26	ya	3	3	1	3	3	1	ya	tidak	ya	ya	tidak	ya	tidak	ya	ya	feminax	asam mefenamat	14	berat
27	Ny. SNP	45	ya	3	1	1	2	3	1	tidak	tidak	ya	tidak	tidak	ya	tidak	tidak	tidak	paramex	tidak	11	sedang

28	Ny F	31	ya	3	3	2	3	3	2	tidak	tidak	ya	ya	ya	ya	tidak	ya	tidak	oskadon	tidak	16	berat
29	Ny. C	49	ya	2	2	1	1	1	0	tidak	tidak	tidak	ya	tidak	tidak	tidak	tidak	tidak	tidak	tidak	7	ringan



#### Lampiran 4. Hasil Analisis Deskriptif Statistik Variabel Kategorik

##### Frequency Table

**SKALA NYERI**

		Frequency	Percent	Valid Percent	Cumulative Percent
Valid	Derajat Ringan	3	10.3	10.3	10.3
	Derajat Sedang	14	48.3	48.3	58.6
	Derajat Berat	12	41.4	41.4	100.0
	Total	29	100.0	100.0	

**JUMLAH HEMOSIDEROFAG**

		Frequency	Percent	Valid Percent	Cumulative Percent
Valid	Skor 1	17	58.6	58.6	58.6
	Skor 2	9	31.0	31.0	89.7
	Skor 3	3	10.3	10.3	100.0
	Total	29	100.0	100.0	





### Lampiran 5. Analisis Bivariat Hubungan Jumlah Hemosiderofag dengan Derajat Dismenore pada Kista

**Crosstabulation**

			Derajat Dismenore			Total
			Ringan	Sedang	Berat	
Jumlah Hemosiderofag	Skor 1	Count	3	7	7	17
		% within Jumlah Hemosiderofag	17.6%	41.2%	41.2%	100.0%
		% within Derajat Dismenore	100.0%	50.0%	58.3%	58.6%
	Skor 2	Count	0	4	5	9
		% within Jumlah Hemosiderofag	0.0%	44.4%	55.6%	100.0%
		% within Derajat Dismenore	0.0%	28.6%	41.7%	31.0%
	Skor 3	Count	0	3	0	3
		% within Jumlah Hemosiderofag	0.0%	100.0%	0.0%	100.0%
		% within Derajat Dismenore	0.0%	21.4%	0.0%	10.3%
Total	Count	3	14	12	29	
	% within Jumlah Hemosiderofag	10.3%	48.3%	41.4%	100.0%	
	% within Derajat Dismenore	100.0%	100.0%	100.0%	100.0%	

### Tests of Normality

	Kolmogorov-Smirnov <sup>a</sup>			Shapiro-Wilk		
	Statistic	df	Sig.	Statistic	df	Sig.
Derajat Dismenore Kista Endometriosis	.170	29	.032	.916	29	.024
Jumlah Hemosiderofag	.182	29	.016	.818	29	.000

\*. This is a lower bound of the true significance.

a. Lilliefors Significance Correction

### Correlations

			Derajat Dismenore Kista Endometriosis	Jumlah Hemosiderofag
Spearman's rho	Derajat Dismenore Kista Endometriosis	Correlation Coefficient	1.000	.113
		Sig. (2-tailed)	.	.560
		N	29	29
	Jumlah Hemosiderofag	Correlation Coefficient	.113	1.000
		Sig. (2-tailed)	.560	.
		N	29	29

## Lampiran 6. Ethical Clearance



KOMITE ETIK PENELITIAN KESEHATAN  
HEALTH RESEARCH ETHICS COMMITTEE  
RSI SULTAN AGUNG  
KEPK RSI SULTAN AGUNG

KETERANGAN LAYAK ETIK  
DESCRIPTION OF ETHICAL EXEMPTION  
"ETHICAL EXEMPTION"

No. 87/EC/KEPK/2020

Protokol penelitian yang diusulkan oleh  
*The research protocol proposed by*

:

Peneliti utama  
*Principal In Investigator*

: ADDINI SALSABILA

Nama Institusi  
*Name of Institution*

: FAKULTAS KEDOKTERAN  
UNIVERSITAS ISLAM SULTAN AGUNG

Dengan Judul  
*Title*

**"HUBUNGAN JUMLAH HEMOSIDEROFAG DENGAN DERAJAT DISMENORE PADA  
KISTA ENDOMETRIOSIS"**

**"RELATIONS BETWEEN THE AMOUNT OF HEMOSIDEROFAG AND THE DEGREE OF DYSPHENORRHEA IN  
ENDOMETRIOTIC CYST"**

Dinyatakan layak etik sesuai 7 (tujuh) Standar WHO 2011, yaitu 1) Nilai Sosial, 2) Nilai Ilmiah, 3) Pemerataan Beban dan Manfaat, 4) Risiko, 5) Bujukan/Eksploitasi, 6) Kerahasiaan dan Privacy, dan 7) Persetujuan Setelah Penjelasan, yang merujuk pada Pedoman CIOMS 2016. Hal ini seperti yang ditunjukkan oleh terpenuhinya indikator setiap standar.

*Declared to be ethically appropriate in accordance to 7 (seven) WHO 2011 Standards, 1) Social Values, 2) Scientific Values, 3) Equitable Assessment and Benefits, 4) Risks, 5) Persuasion-Exploitation, 6) Confidentiality and Privacy, and 7) Informed Consent, referring to the 2016 CIOMS Guidelines. This is as indicated by the fulfillment of the indicators of each standard.*

Pernyataan Laik Etik ini berlaku selama kurun waktu tanggal 13 Januari 2021 sampai dengan tanggal 13 Januari 2022.

*This declaration of ethics applies during the period January 13, 2020 until January 13, 2022*

YAYASAN BADAN WAKAF SULTAN AGUNG  
RSI SULTAN AGUNG  
ISLAMIC TEACHING HOSPITAL  
Semarak Salihi Sanaati Princesi Azzah  
SEMARANG - JAWA TENGAH  
January 13, 2021  
Chairperson  
dr. Muhamad Aziz Rosidi

www.rsisultanagung.co.id

## Lampiran 7. Surat Izin Penelitian



Nomor : 4448/B/RSI-SA/XI/2020  
Lamp : -  
Hal : Ijin Penelitian

Semarang, 6 November 2020 M  
20 Rabiul Awwal 1442 H

Kepada Yth  
Dekan  
Fakultas Kedokteran  
UNIVERSITAS ISLAM SULTAN AGUNG  
Di Semarang

Assalamu'alaikum Wr. Wb.

Teriring rasa syukur semoga limpahan kasih sayang Allah SWT menyertai didalam melaksanakan tugas dan pengabdian kita. Aamiin.

Menjawab surat Dekan FK Unissula nomor : 138/ SKRIPSI/SA-K/X/2020 perihal permohonan ijin penelitian di Rumah Sakit Islam Sultan Agung Semarang, maka dengan ini kami sampaikan bahwa Direktur Pendidikan dan Penunjang Medis RSI Sultan Agung memberikan ijin mahasiswa berikut :

Nama : Addini Salsabila.  
NIM : 30101700002.  
Fakultas : Fakultas Kedokteran  
Universitas : Universitas Islam Sultan Agung Semarang  
Judul Penelitian : Hubungan Jumlah Hemosiderofag dengan Derajat Dismenore pada Kista Endometriosis.  
Pembimbing : dr. Rini Aryani, Sp. OG (K). (Pembimbing I).  
dr. Helfi Amalia, Ph.D. (Pembimbing II).

Untuk melakukan penelitian di Laboratorium Patologi Anatomi dan Instalasi Rekam Medis Rumah Sakit Islam Sultan Agung Semarang.

Demikian, atas perhatian dan kerjasamanya kami ucapkan terima kasih.

Billahittaufiq wal hidayah  
Wassalamu'alaikum Wr. Wb.

RUMAH SAKIT ISLAM  
SULTAN AGUNG SEMARANG  
  
dr. Minidlan Fasitasari, M. Sc, Sp. GK,  
Direktur Pendidikan & Penunjang Medis

### Tembusan

1. Ka. Instalasi Laboratorium.
2. Ka. Instalasi Rekam Medis.
3. Penjab Patologi Anatomi..
4. Penjab Pelayanan Rekam Medis RU & RI

## Lampiran 8. Surat Keterangan Selesai Penelitian



**SURAT KETERANGAN  
SELESAI PENELITIAN  
NOMOR : 9/B/RSI-SA/I/2021**

Yang bertanda tangan di bawah ini:

Nama : dr. Minidlan Fasitasari, M. Sc, Sp. GK  
Jabatan : Direktur Pendidikan & Penunjang Medik

Dengan ini menyatakan bahwa mahasiswa:

Nama : Addini Salsabila.  
NIM : 30101700002.  
Fakultas : Kedokteran.  
Universitas : Universitas Islam Sultan Agung Semarang

Telah melaksanakan Penelitian di Laboratorium Patologi Anatomi dan Instalasi Rekam Medis Rumah Sakit Islam Sultan Agung Semarang pada tanggal 6 November 2020 sampai dengan 12 Januari 2021 dalam rangka penyusunan skripsi dengan judul " Hubungan Jumlah Hemosiderofag dengan Derajat Dismenore pada Kista Endometrosis ".

Demikian surat keterangan ini dibuat dan dapat dipergunakan sebagaimana mestinya.

Semarang, 15 Januari 2021 M  
2 Jumadil Tsania 1442 H

RUMAH SAKIT ISLAM  
SULTAN AGUNG SEMARANG  
  
ISLAMIC TEACHING HOSPITAL  
dr. Minidlan Fasitasari, M. Sc, Sp. GK,  
Direktur Pendidikan dan Penunjang Medis

## Lampiran 9. Surat Keterangan Melakukan Penelitian di Lab PA



LABORATORIUM PATOLOGI ANATOMI

### SURAT KETERANGAN

Yang bertanda tangan dibawah ini, Bagian Laboratorium Patologi Anatomi Rumah Sakit Islam Sultan Agung Semarang menerangkan bahwa mahasiswa di bawah ini :

Nama : Addini Salsabila  
NIM : 30101700002  
Fakultas/Universitas : Kedokteran Universitas Islam Sultan Agung Semarang  
Judul Penelitian : Hubungan Jumlah Hemosiderofng dengan Derajat Dismenore pada Kista Endometriosis

Telah melakukan pembacaan preparat di Laboratorium Patologi Anatomi Rumah Sakit Islam Sultan Agung Semarang pada bulan September 2020 dengan hasil terlampir


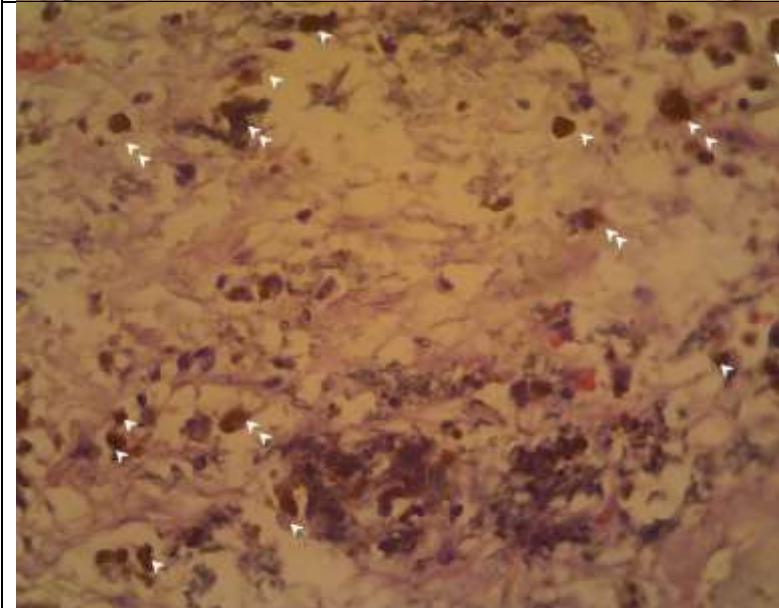
Demikian surat keterangan ini kami buat untuk digunakan sebagaimana perlunya.

Semarang, 19 Januari 2021

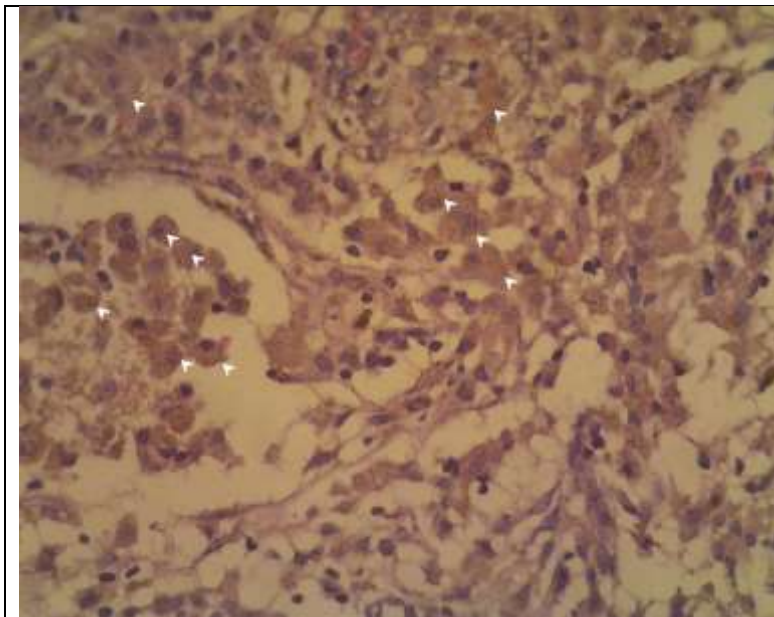


dr. Susilorini Msi, Med, SpPA

**Lampiran 10. Dokumentasi Penelitian**

	<p><b>Skor 1</b> Sedikit hemosidrofag dan butiran butiran pigmen hemosiderin yang berukuran kecil</p>
	<p><b>Skor 2</b> Hemosiderofag berukuran medium dan sebaran pigmen hemosiderin yang berukuran sedang dan kecil</p>



**Skor 3**

Hemosiderofag berukuran besar dengan sitoplasma memfagositosis hemosiderin

Foto dan Keterangan Skor Hemosiderofag Preparat Kista Endometriosis  
Sumber : Dokumentasi Pribadi Peneliti



Preparat Kista Endometriosis yang diteliti  
Sumber : Dokumentasi Pribadi Peneliti



Proses foto 5 lapang pandang preparat kista sebelum dilakukan pembacaan oleh dokter spesialis patologi anatomi  
Sumber : Dokumentasi Pribadi Peneliti

UNISSULA  
جامعة سلطان أبوبنح الإسلامية



### Lampiran 11. Surat Undangan Ujian Hasil Skripsi.

	<b>FAKULTAS KEDOKTERAN</b> <b>UNIVERSITAS ISLAM SULTAN AGUNG</b> <small>Jl. Raya Kaligawe Km. 4, Semarang 50112, Jawa Tengah</small>	No. Dokumen	FORM-SA-K-PPSK-018
		Tgl Berlaku	01 Oktober 2013
	<b>Form Pengantar Ujian Hasil</b> <b>Penelitian Skripsi</b>	No. Revisi	01
		Halaman	1 dari 1

No : 047/Skripsi-UH/FK/I/2021  
Hal : Pengantar Ujian Hasil Penelitian Skripsi  
Lamp : 1 lembar

Kepada Yth. 1. dr. Susiloni Sp.PA.M.Si.Med. (Ketua)  
2. Dr.dr. Setyo Trisnadi Sp.KFS.H. (Anggota)  
3. dr. Rini Aryani Sp.OG (Anggota)  
4. dr. Hetfi Amalia Ph.D. (Anggota)

Penguji Skripsi FK UNISSULA  
di  
Semarang

*Assalamu'alaikum Wr. Wb.*

Dengan hormat,

Bersama ini kami hadapkan mahasiswa sesuai yang tercantum di bawah ini :

Nama : ADDINI SALSABILA  
NIM : 30101700002  
Judul Skripsi : Hubungan Jumlah Hemosiderin dengan Derajat Dismenore pada Kista Endometriosis

Untuk dapat diuji pada waktu yang telah disepakati oleh mahasiswa ybs dengan ketiga/keempat Penguji. Adapun untuk memperlancar pelaksanaan ujian, para penguji dimohon untuk dapat hadir tepat waktu.

Demikian, atas perhatian dan kerjasamanya kami ucapkan terima kasih.

*Wassalamu'alaikum Wr. Wb.*

Semarang, 28 Januari 2021  
Ka. Unit Skripsi,



dr. Mohamad Riza, M.Si

	<b>FAKULTAS KEDOKTERAN UNIVERSITAS ISLAM SULTAN AGUNG</b> Jl. Raya Kaligawe Km. 4, Semarang 50112, Jawa Tengah	No. Dokumen	FORM-SA-K-PPSK-019
		Tgl Berlaku	01 Oktober 2013
	<b>Surat Keterangan Pelaksanaan Ujian Hasil Penelitian Skripsi</b>	No. Revisi	01
		Halaman	1 dari 1

No. HP Mahasiswa : 081328144202

Yang bertanda tangan di bawah ini, adalah Tim Penguji Skripsi untuk mahasiswa :

Nama	: ADDINI SALSABILA
NIM	: 30101700002
Judul Skripsi	: Hubungan Jumlah Hemosiderin dengan Derajat Dismenore pada Kista Endometriosis

Menyatakan persetujuan untuk menguji mahasiswa tersebut, pada :

Hari / Tgl	: Sabtu, 30 Januari 2021
Pukul	: 16.00 – 17.30
	Shift I (06.30 - 08.10) Shift II (08.10 - 09.50) Shift III (09.50 - 11.30) Shift IV (13.00 - 14.40) Shift V (14.40 - 16.40)
Tempat	:

**TIM PENGUJI**

1	dr. Susilonni Sp.PA.M.Si.Med.
2	Dr.dr. Setyo Trisnadi Sp.KF.S.H.
3	dr. Rini Aryani Sp.OG
4	dr. Hefli Amalia Ph.D.

**Catatan :**

1 lembar surat keterangan ini (yang sudah ditandatangani seluruh penguji) diserahkan ke sekretariat pada saat melaporkan waktu ujian yang sudah disepakati (paling lambat 2 hari sebelum ujian). Tanpa itu, ujian bagi mahasiswa ybs tidak akan dipersiapkan.