

LAMPIRAN

Lampiran 1 Kuesioner Penelitian

KUESIONER PENELITIAN HUBUNGAN POLA ASUH IBU DENGAN KEJADIAN STUNTING DI WILAYAH KERJA PUSKESMAS UNDAAN KABUPATEN KUDUS PADA ANAK USIA 2-5 TAHUN

Pewawancara :

Hari/tanggal wawancara :

I. IDENTITAS IBU

Nama :

Umur :

Alamat :

Pekerjaan :

Pendidikan terakhir :

Jumlah anggota keluarga : orang

II. IDENTITAS BALITA

Nama :

Umur :

Jenis Kelamin : 1. Laki-laki 2. Perempuan

Tanggal Lahir :

Tinggi Badan :

Tanggal Penimbangan :

III. POLA ASUH

A. Dukungan Ibu pada Penerapan Praktek Pemberian Makanan

1. Apakah air susu ibu yang pertama kali keluar (kolostrum) di berikan ke pada bayi?

a. Ya → skor 1

b. Tidak → skor 0

2. Bila dalam beberapa jam setelah ibu melahirkan, ASI tidak keluar, apa yang ibu lakukan?
 - a. Melakukan perangsangan yaitu si bayi di dekatkan keputing untuk mengisap → skor 3
 - b. Tanya kedokter/petugas kesehatan lainnya agar ASI bisa keluar → skor 2
 - c. Langsung kasi susu formula → skor 1
 - d. Diberi madu, air putih dll. → skor 0
3. Apa yang pertama kali ibu berikan kepada bayi setelah melahirkan?
 - a. ASI → skor 1
 - b. Bukan ASI (air putih, air tajin, susu formula) → skor 0
4. Apa yang ibu berikan ketika umur 0-6 bulan?
 - a. ASI saja → skor 1
 - b. ASI dan lainnya (susu formula, tajin, madu, air putih) → skor 0
5. Bagaimana cara ibu memberikan ASI kepada bayi baru, bila kondisi ibu tidak berdampingan dengan si bayi?
 - a. ASI diperah, lalu diberikan kepada bayi → skor 3
 - b. ASI diganti susu formula, biar bayi tetap bisa makan / minum → skor 2
 - c. Diberi air putih, madu, tajin agar bayi tetap bisa makan / minum → skor 1
 - d. Membiarkan saja sampai bayi berdampingan kembali dengan si bayi, lalu dilanjutkan pemberian ASI → skor 0
6. Sejak usia berapa bayi di berikan makanan atau minuman / makanan selain air susu ibu?
 - a. > 6 Bulan → skor 1
 - b. < 6 bulan → skor 0
7. Berapa kali ibu memberikan makan anak dalam sehari?
 - a. >3 kali → skor 2
 - b. 3 kali → skor 1
 - c. < 3 kali → skor 0

8. Apakah waktu pemberian makan diberikan secara teratur?
 - a. Teratur → skor 2
 - b. Kadang-kadang teratur → skor 1
 - c. Tidak pernah teratur → skor 0
9. Jenis makanan yang diberikan kepada anak setiap anak makan dalam sehari?
 - a. Berbeda setiap kali makan → skor 2
 - b. Kadang-kadang berbeda jenis setiap kali makan → skor 1
 - c. Sama setiap kali makan → skor 0
10. Bagaimana ragam makanan yang diberikan kepada anak?
 - a. selalu beraneka ragam → skor 2
 - b. sekali-kali beraneka ragam → skor 1
 - c. tidak pernah beraneka ragam → skor 0
11. Apakah makanan yang diberikan selalu memenuhi syarat gizi seimbang?
 - a. Ya (makanan pokok+lauk pauk+sayur+buah-buahan+susu) → skor 2
 - b. Kadang-kadang → skor 1
 - c. Tidak pernah → skor 0
12. Bagaimana reaksi anak setiap makan?
 - a. Senang (menunjukkan ketertarikan terhadap makanan) → skor 2
 - b. Kadang senang, kadang menangis → skor 1
 - c. Menangis (tidak mau makan) → skor 0
13. Situasi yang diciptakan ibu pada saat makan?
 - a. Menyenangkan bagi anak (sambil bermain) → skor 2
 - b. Kadang-kadang menyenangkan bagi anak, kadang membosankan → skor 1
 - c. Membosankan pada anak (dimeja makan / tempat yang sama setiap hari) → skor 0
14. Apakah makanan dihabiskan oleh anak?
 - a. Dihabiskan → skor 2
 - b. Kadang-kadang habis → skor 1

- c. Tidak pernah habis → skor 0
15. Bila anak tidak mau makan, apa yang ibu lakukan?
- Membujuk → skor 2
 - Memaksa → skor 1
 - Membiarkan → skor 0
16. Apakah anak selalu didampingi saat makan?
- Selalu → skor 2
 - Kadang-kadang → skor 1
 - Tidak pernah → skor 0
17. Apakah ibu selalu menyiapkan makanan untuk anak ibu?
- Selalu → skor 2
 - Kadang-kadang → skor 1
 - Tidak pernah → skor 0

$$\begin{aligned} \text{Median} &= \frac{\text{nilai max} - \text{nilai min}}{2} \\ &= \frac{32 - 0}{2} \\ &= 16 \end{aligned}$$

B. Rangsangan Psikososial

- Siapa yang mengasuh anak ibu / pengasuh selama ini ?
 - Anggota Keluarga (ibu, bapak, kakak, nenek, kakek) → skor 1
 - Bukan anggota keluarga (tetangga, pembantu) → skor 0
- Berapa kali ibu / pengasuh memandikan anak dalam sehari?
 - 2 – 3 kali sehari → skor 1
 - Kurang dari 2 kali → skor 0
- Apakah anak ibu / pengasuh mandi menggunakan sabun?
 - Ya → skor 1
 - Tidak → skor 0
- Dalam sehari berapa kali balita anda menggosok gigi?
 - ≥ 2 kali → skor 2

- b. 1 kali → skor 1
- c. Tidak pernah → skor 0
5. Kapan terakhir kali balita di potong kukunya?
- a. 1x seminggu → skor 1
- b. 1x dua minggu → skor 0
6. Apakah anak ibu / pengasuh membiasakan memakai alas kaki saat bermain di luar?
- a. Ya, selalu → skor 3
- b. Ya, sering → skor 2
- c. Ya, kadang-kadang → skor 1
- d. Tidak pernah → skor 0
7. Apakah ibu/pengasuh selalu membiasakan anak untuk tidur tepat waktu pada malam hari?
- a. Ya, selalu → skor 3
- b. Ya, sering → skor 2
- c. Ya, kadang-kadang → skor 1
- d. Tidak pernah → skor 0
8. Apakah ibu / pengasuh selalu membiasakan anak untuk tidur siang setiap hari?
- a. Ya, selalu → skor 3
- b. Ya, sering → skor 2
- c. Ya, kadang-kadang → skor 1
- d. Tidak pernah → skor 0
9. Apakah ibu/pengasuh membiarkan anak bermain dengan teman-teman sebayanya?
- a. Ya, selalu → skor 3
- b. Ya, sering → skor 2
- c. Ya, kadang-kadang → skor 1
- d. Tidak pernah → skor 0
10. Apakah ibu memberikan hukuman bila anak melakukan kesalahan?
- a. Ya → skor 1

- b. Tidak → skor 0


$$\begin{aligned}\text{Median} &= \frac{\text{nilai max} - \text{nilai min}}{2} \\ &= \frac{19 - 0}{2} \\ &= 9,5\end{aligned}$$

C. Dukungan Ibu dalam Praktek Perawatan Kesehatan

1. Apakah ibu mempunyai buku KIA untuk memantau tumbuh kembang ?
 - a. Ya → skor 1
 - b. Tidak → skor 0
2. Apakah ibu rutin membawa anak ibu ke posyandu untuk ditimbang?
 - a. Ya → skor 1
 - b. Tidak → skor 0
3. Jika anak ibu sakit, apa yang ibu lakukan?
 - a. Membawa anak ke Pelayanan kesehatan (puskesmas, posyandu, dokter, rumah sakit) → skor 1
 - b. Tidak di bawa ke pelayanan kesehatan (dukun, diobati sendiri, dibiarkan saja) → skor 0
4. Imunisasi apa saja yang ibu berikan ?
 - a. Lengkap → skor 1
 - b. Tidak lengkap → skor 0
5. Dimana ibu mendapatkan imunisasi ?
 - a. Di Pelayanan kesehatan (puskesmas, posyandu, dokter, rumah sakit) → skor 1
 - b. Bukan pelayanan kesehatan (dukun) → skor 0
6. Apakah ibu langsung memberikan obat untuk anak bila anak sakit?
 - a. Ya → skor 1
 - b. Tidak → skor 0

7. Apakah ibu pernah mendapatkan penyuluhan kesehatan dan gizi?
- Ya → skor 1
 - Tidak → skor 0
8. Apakah ibu sewaktu hamil, rutin memeriksakan kehamilan di pelayanan kesehatan?
- Ya → skor 1
 - Tidak → skor 0
9. Apakah ibu waktu melahirkan ditolong oleh tenaga kesehatan?
- Ya → skor 1
 - Tidak → skor 0

$$\begin{aligned}\text{Median} &= \frac{\text{nilai max} - \text{nilai min}}{2} \\ &= \frac{9-0}{2} \\ &= 4,5\end{aligned}$$



Lampiran 2 Informed Consent

LEMBAR PERSETUJUAN PENELITIAN (*INFORMED CONSENT*)

Yang bertanda tangan di bawah ini orang tua dari :

Nama :
 Alamat :
 Jenis Kelamin :
 Umur :
 No. Hp :

Setelah memperoleh penjelasan sepenuhnya, menyadari, memahami, dan mengerti, bahwa penelitian ini tidak akan berakibat buruk/negatif terhadap saya, maka bersama ini saya bersedia menjadi responden dalam penelitian yang dilakukan oleh :

Nama : Angraini Ika Puspitasari
 No. Hp : 085602901442
 Institusi : Universitas Islam Sultan Agung
 Judul : Hubungan Pola Asuh Ibu dengan Kejadian *Stunting* di Wilayah Kerja Puskesmas Undaan Kabupaten Kudus pada Usia 2-5 Tahun

Demikian surat pernyataan ini saya buat dalam keadaan sadar dan tanpa paksaan dari pihakmanapun serta untuk dipergunakan sebagaimana mestinya

Kudus, Desember 2020

Hormat saya,

(.....)

*untuk peneliti

LEMBAR PERSETUJUAN PENELITIAN (*INFORMED CONSENT*)

Yang bertanda tangan di bawah ini orang tua dari :

Nama :

Alamat :

Jenis Kelamin :

Umur :

No. Hp :

Setelah memperoleh penjelasan sepenuhnya, menyadari, memahami, dan mengerti, bahwa penelitian ini tidak akan berakibat buruk/negatif terhadap saya, maka bersama ini saya bersedia menjadi responden dalam penelitian yang dilakukan oleh :

Nama : Anggraini Ika Puspitasari

No. Hp : 085602901442

Institusi : Universitas Islam Sultan Agung

Judul : Hubungan Pola Asuh Ibu dengan Kejadian *Stunting* di Wilayah Kerja Puskesmas Undaan Kabupaten Kudus pada Anak Usia 2-5 Tahun

Demikian surat pernyataan ini saya buat dalam keadaan sadar dan tanpa paksaan dari pihakmanapun serta untuk dipergunakan sebagaimana mestinya

UNISSULA

جامعة سلطان أبو نوح الإسلامية

Kudus, Desember 2020

Hormat saya,

(.....)

*untuk responden

Lampiran 3 Surat Izin Penelitian



**YAYASAN BADAN WAKAF SULTAN AGUNG
UNIVERSITAS ISLAM SULTAN AGUNG (UNISSULA)**

Jl. Raya Kaligawe Km 4 Semarang 50112 Telp. (024) 6503104 (0 Sal) Fax:(024) 6502455
email : informasi@unissula.ac.id web : www.unissula.ac.id

FAKULTAS KEDOKTERAN

Bismillah Membangun Generasi Kritis dan Iqbal

No : 005/ SKRIPSI/SA-K/I/2021

FORM-SA-K-PSPK-078

Lampiran :-

Perihal : Surat Ijin Penelitian

Kepada : **Yth. Kepala UPT Puskesmas Undaan Kabupaten Kudus**
di Tempat

Assalamu'alaikum wr. wb.

Dengan ini kami hadapkan mahasiswa Fakultas Kedokteran Universitas Islam Sultan Agung (Unissula) Semarang,

Nama : ANGGRAINI IKA PUSPITASARI

NIM : 30101700022

Semester : VII (Tujuh)

Mohon diijinkan untuk melakukan Penelitian / Pengambilan Data di Bagian
Gizi Puskesmas Undaan
sebagai bahan penulisan Skripsi dengan judul :

**Hubungan Pola Asuh Ibu dengan Kejadian Stunting di Wilayah Kerja Puskesmas
Undaan Kabupaten Kudus pada Anak Usia 2-5 Tahun**

Pembimbing I : dr. Citra Primavita Mayangsari Sp.A

Pembimbing II : dr. Rini Aryani Sp.OG

Demikian atas bantuan serta kerjasamanya diucapkan terima kasih.

Wassalamu'alaikum wr. wb.

Semarang, 5 Januari 2021

Unissula,



Dr. H. Setvo Trisnadi, S.H., Sp.KE
NIK 210198049

Lampiran 4 Ethical Clearance

KOMISI BIOETIKA PENELITIAN KEDOKTERAN/KESEHATAN

FAKULTAS KEDOKTERAN

UNIVERSITAS ISLAM SULTAN AGUNG SEMARANG

Sekretariat : Gedung C Lantai I Fakultas Kedokteran Unissula
Jl. Raya Kaligawe Km 4 Semarang, Telp. 024-6583584, Fax 024-6594366

Ethical Clearance

No. 2/I/2021/Komisi Bioetik

Komisi Bioetika Penelitian Kedokteran/Kesehatan Fakultas Kedokteran Universitas Islam Sultan Agung Semarang, setelah melakukan pengkajian atas usulan penelitian yang berjudul :

HUBUNGAN POLA ASUH IBU DENGAN KEJADIAN STUNTING DI WILAYAH KERJA PUSKESMAS UNDAAN KABUPATEN KUDUS PADA ANAK USIA 2-5 TAHUN

Peneliti Utama : Anggraini Ika Puspitasari
Pembimbing : dr. Citra Primavita Mayangsari Sp.A
dr. Rini Aryani Sp. OG
Tempat Penelitian : Puskesmas Undaan Kabupaten Kudus

dengan ini menyatakan bahwa usulan penelitian diatas telah memenuhi prasyarat etik penelitian. Oleh karena itu Komisi Bioetika merekomendasikan agar penelitian ini dapat dilaksanakan dengan mempertimbangkan prinsip-prinsip yang dinyatakan dalam Deklarasi Helsinki dan panduan yang tertuang dalam Pedoman Nasional Etik Penelitian Kesehatan (PNEPK) Departemen Kesehatan RI tahun 2004.


Semarang, 19 Januari 2021

Komisi Bioetika Penelitian Kedokteran/Kesehatan
Fakultas Kedokteran Unissula

Ketua,

(dr. Sofwan Dahlan, Sp.F(K))

Lampiran 5 Surat Selesai Penelitian



PEMERINTAH KABUPATEN KUDUS
DINAS KESEHATAN
UPTD PUSKESMAS UNDAAN
Jl.N.Kudus Purwodadi KM 12 Telp. (0291) 4247620 Kudus
Email : puskesmasundaan@yahoo.com

**SURAT KETERANGAN
SELESAI PENELITIAN**
No. 094.2/052/11.05.06/2021

Yang bertanda tangan di bawah ini :

N a m a	: dr. EDI KUSWORD
N I P	: 19760706 200604 1 006
Pangkat / Gol	: Pembina (IV a)
Jabatan	: Kepala UPTD Puskesmas Undaan
Unit Kerja	: UPTD Puskesmas Undaan


Dengan ini menyatakan bahwa Mahasiswa :

N a m a	: ANGGRAINI IKA PUSPITASARI
N I M	: 30101700022
Fakultas	: Universitas Unisula Semarang
Universitas	: VII (Tujuh)

Telah melaksanakan Penelitian di UPTD Puskesmas Undaan pada tanggal 1 Desember 2020 sampai 30 Desember 2020 , dalam rangka penyusunan skripsi dengan judul : **Hubungan Pola Asuh Ibu dengan Kejadian Stunting di Wilayah Kerja UPTD Puskesmas Undaan Kabupaten Kudus pada anak usia 2 ~ 5 Tahun.**

Demikian surat keterangan ini di buat untuk dipergunakan sebagaimana mestinya.

Kudus, 2 Januari 2021
KEPALA UPTD PUSKESMAS UNDAAN



dr. EDI KUSWORD
Pembina
NIP. 19760706 200604 1 006

Lampiran 6 Data Penelitian

1. Data Responden Penelitian

No	Nama Balita	Alamat	JK	Tanggal Lahir	Tanggal Pengukuran	Umur (bulan)	Tinggi (cm)	Z-Score	Kategori
1.	Maura Salsabila	Berugenjang	P	17/07/2017	18/12/2020	42	88	- 2,75	Stunting
2.	Danorweda Putra	Berugenjang	L	29/04/2016	18/12/2020	55	95	- 2,77	Stunting
3.	Angga Aditya Putra	Glagahwaru	L	31/03/2018	21/12/2020	32	95	- 0,4	Tidak Stunting
4.	Agustina Maulida Khusna	Glagahwaru	P	09/01/2016	21/12/2020	59	110	- 0,23	Tidak Stunting
5.	Daaniyah Tsaniyah Afidah Zulfadilah	Glagahwaru	P	28/09/2018	21/12/2020	27	90	- 0,50	Tidak Stunting
6.	Makinun Amin	Glagahwaru	L	27/09/2018	21/12/2020	27	90	- 0,12	Tidak Stunting
7.	Muhammad Dzafran Ava Syaputra	Kalirejo	L	09/12/2016	28/12/2020	48	105	- 0,40	Tidak Stunting
8.	Ayra Shirly Alnaira	Kalirejo	L	29/03/2018	28/12/2020	33	95	- 0,25	Tidak Stunting
9.	Ratna Kumala Ningrum	Kalirejo	L	02/06/2016	28/12/2020	54	110	- 0,75	Tidak Stunting
10.	Moh Anwar Ibrahim	Kalirejo	L	02/08/2018	28/12/2020	28	81	- 2,84	Stunting
11.	Shaqueena De Azzurra	Kalirejo	P	15/09/2017	28/12/2020	39	86	- 2,775	Stunting
12.	Aqila Rafania Hasna	Kalirejo	L	17/06/2017	28/12/2020	42	88.2	- 2,925	Stunting
13.	M Rafa Azka P	Kalirejo	P	07/05/2017	28/12/2020	43	103	- 0,80	Tidak Stunting
14.	Nabil Pradipta	Kalirejo	P	30/12/2016	29/12/2020	48	103	- 0,06	Tidak Stunting
15.	Nada Fajria Salsabila	Kalirejo	P	03/05/2017	29/12/2020	43	88.4	- 2,75	Stunting
16.	Arsyila Yumna Farzana	Kalirejo	P	22/02/2018	29/12/2020	34	87	- 1,78	Tidak Stunting
17.	Syakhila Nasha Ramadhani	Kalirejo	P	22/06/2017	29/12/2020	42	86.9	- 3,025	Stunting
18.	Iqbal Saifullah	Kalirejo	L	02/08/2018	29/12/2020	28	81	- 2,84	Stunting
19.	Khalid Abid	Kalirejo	L	18/08/2016	29/12/2020	52	110	- 1,02	Tidak Stunting
20.	Salsa Mareta Apriliya Anjani	Kalirejo	L	31/03/2018	29/12/2020	33	94	- 0,02	Tidak Stunting
21.	Renata Adila	Kutuk	P	12/12/2016	30/12/2020	48	90	- 2,95	Stunting
22.	Abidzar Hafidz Al Ghifary	Kutuk	L	27/05/2017	30/12/2020	43	90	- 2,6	Stunting
23.	Muhammad Ziyad	Kutuk	L	27/07/2018	30/12/2020	29	81	- 3,0	Stunting
24.	Adila Nisa Ardani	Kutuk	L	03/05/2017	30/12/2020	43	100	- 0,1	Tidak Stunting
25.	Basamah Aila Husni	Kutuk	L	16/02/2016	30/12/2020	58	110	- 0,24	Tidak Stunting
26.	Diendra Bima	Kutuk	L	02/04/2017	30/12/2020	44	100	- 0,25	Tidak

	Arziki Pratama								Stunting
27.	Muhammad Alfawaris 'Uzma	Kutuk	L	06/06/2017	30/12/2020	42	100	- 0,02	Tidak Stunting
28.	Muhammad Nur Ihsan	Lambangan	L	08/03/2017	31/12/2020	45	89,8	- 2,87	Stunting
29.	Rubangi	Lambangan	P	03/09/2017	31/12/2020	42	100	- 0,22	Tidak Stunting
30.	M Dwi Arsyia	Lambangan	L	08/04/2017	31/12/2020	44	90	- 2,75	Stunting
31.	Akhmad Azzam	Lambangan	L	08/05/2017	31/12/2020	43	102	- 0,39	Tidak Stunting
32.	M Rizky	Lambangan	L	17/03/2016	31/12/2020	57	112	- 0,82	Tidak Stunting
33.	Amira Ainun Mahya	Medini	P	10/09/2018	23/12/2020	27	90	- 0,5	Tidak Stunting
34.	M Adibur Rohman	Medini	L	25/09/2016	23/12/2020	51	88	- 3,95	Stunting
35.	M Fahrur Ramdhan	Medini	L	27/05/2017	23/12/2020	43	89	- 2,85	Stunting
36.	Zibra Ahmad Amri	Medini	L	14/04/2017	23/12/2020	44	103	- 0,48	Tidak Stunting
37.	M Abdurrozak Assalami	Medini	L	02/11/2018	23/12/2020	25	90	- 0,645	Tidak Stunting
38.	M Naufal Annabawi	Medini	L	08/08/2016	23/12/2020	52	93	- 2,86	Stunting
39.	Silvia Putri Natasha	Medini	P	16/02/2017	23/12/2020	46	102	- 0,11	Tidak Stunting
40.	Ahmad Ferli Pratama	Medini	L	04/05/2018	24/12/2020	31	95	- 0,67	Tidak Stunting
41.	Brian Algiz Aditya R	Medini	L	08/06/2018	24/12/2020	30	93	- 0,32	Tidak Stunting
42.	M Ihsan	Medini	L	01/05/2017	24/12/2020	43	100	- 0,1	Tidak Stunting
43.	Revando Arka P	Medini	L	28/05/2017	24/12/2020	43	102	- 0,39	Tidak Stunting
44.	Yusuf Ardi Maulana	Medini	L	30/09/2018	24/12/2020	27	90	- 0,12	Tidak Stunting
45.	Putri Aisyah Asyakbania	Medini	P	24/04/2018	24/12/2020	32	92	- 0,05	Tidak Stunting
46.	Zidna Ilma Nafi	Medini	P	04/10/2018	24/12/2020	26	78	- 2,84	Stunting
47.	Wulan Febriana	Sambung	P	28/02/2018	25/12/2020	34	95	- 0,36	Tidak Stunting
48.	Ardi Maulana Yusuf	Sambung	L	29/08/2017	25/12/2020	40	88	- 2,71	Stunting
49.	Albi Arif Ardani	Sambung	L	15/01/2017	25/12/2020	47	105	- 0,56	Tidak Stunting
50.	M Zakariya	Sambung	L	05/04/2016	25/12/2020	56	110	- 0,489	Tidak Stunting
51.	Mutia Maharani	Terangmas	P	07/10/2016	26/12/2020	50	104	- 0,02	Tidak Stunting
52.	Khilda Jihan Al Khusna	Terangmas	P	06/03/2016	26/12/2020	57	94	- 3,0	Stunting

53.	Pradipta Anwar Alfarizi	Terangmas	L	29/07/2017	26/12/2020	41	100	- 0,20	Tidak Stunting
54.	Naila Tazqia Afiqoh	Undaan Kidul	P	14/06/2018	19/12/2020	30	80	- 2,972	Stunting
55.	Muhammad Kafabillah	Undaan Kidul	L	30/10/2017	19/12/2020	38	98	- 0,15	Tidak Stunting
56.	Daniyal Azkayalla Saputra	Undaan Kidul	L	15/08/2017	19/12/2020	40	87	- 2,97	Stunting
57.	Angga Dwi Ananta	Undaan Kidul	L	04/04/2017	19/12/2020	44	105	- 0,97	Tidak Stunting
58.	Arina Fajria F	UndaanKidul	P	18/06/2018	19/12/2020	30	92	- 0,37	Tidak Stunting
59.	Ahmad Wildan P	Wonosoco	L	14/04/2016	14/12/2020	56	108	- 0,04	Tidak Stunting

2. Data Dukungan Ibu pada Penerapan Praktek Pemberian Makanan

No.	P1	P2	P3	P4	P5	P6	P7	P8	P9	P10	P11	P12	P13	P14	P15	P16	P17	Jumlah	Kategori
1.	0	0	1	0	1	1	0	0	0	0	0	1	0	0	0	0	0	4	Kurang
2.	1	1	1	1	0	1	1	1	0	1	1	1	0	1	0	1	1	13	Kurang
3.	0	0	0	0	0	0	0	0	2	0	2	0	0	0	2	0	2	8	Kurang
4.	1	0	0	1	1	1	0	1	1	0	0	1	1	0	1	0	0	9	Kurang
5.	1	3	1	1	3	1	1	1	2	1	1	1	2	1	2	1	1	24	Baik
6.	1	1	1	1	1	1	1	1	1	1	2	1	1	1	1	1	2	19	Baik
7.	1	3	0	1	3	1	1	1	1	1	2	1	1	1	1	1	2	22	Baik
8.	0	3	1	1	1	1	2	2	2	2	1	1	1	2	2	2	1	25	Baik
9.	0	0	1	0	1	1	0	0	0	0	0	1	0	0	0	0	0	4	Kurang
10.	1	1	1	1	0	1	1	1	0	1	1	1	0	1	0	1	1	13	Kurang
11.	0	0	0	0	0	0	0	0	2	0	2	0	0	0	2	0	2	8	Kurang
12.	1	0	0	1	1	1	0	1	1	0	0	1	1	0	1	0	0	9	Kurang
13.	0	1	1	0	0	1	1	2	1	1	2	1	1	1	1	1	2	17	Baik
14.	1	2	1	1	0	1	2	0	2	2	1	1	2	2	2	2	1	23	Baik
15.	1	1	1	1	0	1	1	1	0	1	1	1	0	1	0	1	1	13	Kurang
16.	0	0	0	0	0	0	0	2	0	2	0	0	0	0	2	0	2	8	Kurang
17.	1	0	0	1	1	1	0	1	1	0	0	1	1	0	1	0	0	9	Kurang
18.	1	0	0	1	1	1	0	1	1	0	0	1	1	0	1	0	0	9	Kurang
19.	0	1	1	0	0	1	1	2	1	1	2	1	1	1	1	1	2	17	Baik
20.	1	2	1	1	0	1	2	0	2	2	1	1	2	2	2	2	1	23	Baik
21.	1	1	1	1	0	1	1	1	0	1	1	1	0	1	0	1	1	13	Kurang
22.	0	0	0	0	0	0	0	0	2	0	2	0	0	0	2	0	2	8	Kurang
23.	1	0	0	1	1	1	0	1	1	0	0	1	1	0	1	0	0	9	Kurang
24.	0	1	1	0	0	1	1	2	1	1	2	1	1	1	1	1	2	17	Baik
25.	1	2	1	1	0	1	2	0	2	2	1	1	2	2	2	2	1	23	Baik
26.	1	1	1	1	1	1	1	1	1	1	1	1	1	1	1	1	1	17	Baik
27.	0	0	1	0	1	1	0	0	0	0	0	1	0	0	0	0	0	4	Kurang
28.	1	1	1	1	0	1	1	1	0	1	1	1	0	1	0	1	1	13	Kurang
29.	0	0	0	0	0	0	0	0	2	0	2	0	0	0	2	0	2	8	Kurang
30.	1	0	0	1	1	1	0	1	1	0	0	1	1	0	1	0	0	9	Kurang
31.	1	3	1	1	3	1	1	1	2	1	1	1	2	1	2	1	1	24	Baik
32.	1	1	1	1	1	1	1	1	1	1	2	1	1	1	1	1	2	19	Baik
33.	1	3	0	1	3	1	1	1	1	1	2	1	1	1	1	1	2	22	Baik
34.	1	2	1	1	0	1	2	0	2	2	1	1	2	2	2	2	1	23	Baik

35.	1	3	0	1	3	1	1	1	1	1	2	1	1	1	1	1	2	22	Baik	
36.	0	3	1	1	1	1	2	2	2	2	2	1	1	1	2	2	2	1	25	Baik
37.	0	0	1	0	1	1	0	0	0	0	0	1	0	0	0	0	0	4	Kurang	
38.	1	1	1	1	0	1	1	1	0	1	1	1	0	1	0	1	1	13	Kurang	
39.	0	0	0	0	0	0	0	0	2	0	2	0	0	0	2	0	2	8	Kurang	
40.	1	0	0	1	1	1	0	1	1	0	0	1	1	0	1	0	0	9	Kurang	
41.	0	1	1	0	0	1	1	2	1	1	2	1	1	1	1	1	2	17	Baik	
42.	1	2	1	1	0	1	2	0	2	2	2	1	1	2	2	2	1	23	Baik	
43.	1	1	1	1	0	1	1	1	0	1	1	1	0	1	0	1	1	13	Kurang	
44.	0	0	0	0	0	0	0	0	2	0	2	0	0	0	2	0	2	8	Kurang	
45.	1	0	0	1	1	1	0	1	1	0	0	1	1	0	1	0	0	9	Kurang	
46.	1	0	0	1	1	1	0	1	1	0	0	1	1	0	1	0	0	9	Kurang	
47.	0	1	1	0	0	1	1	2	1	1	2	1	1	1	1	1	2	17	Baik	
48.	1	2	1	1	0	1	2	0	2	2	2	1	1	2	2	2	1	23	Baik	
49.	1	1	1	1	0	1	1	1	0	1	1	1	1	0	1	0	1	13	Kurang	
50.	0	0	0	0	0	0	0	0	2	0	2	0	0	0	2	0	2	8	Kurang	
51.	1	0	0	1	1	1	0	1	1	0	0	1	1	0	1	0	0	9	Kurang	
52.	0	1	1	0	0	1	1	2	1	1	2	1	1	1	1	1	2	17	Baik	
53.	1	2	1	1	0	1	2	0	2	2	2	1	1	2	2	2	1	23	Baik	
54.	1	1	1	1	1	1	1	1	1	1	1	1	1	1	1	1	1	17	Baik	
55.	1	1	1	1	0	1	1	1	0	1	1	1	0	1	0	1	1	13	Kurang	
56.	0	0	0	0	0	0	0	0	2	0	2	0	0	0	2	0	2	8	Kurang	
57.	1	0	0	1	1	1	0	1	1	0	0	1	1	0	1	0	0	9	Kurang	
58.	0	1	1	0	0	1	1	2	1	1	2	1	1	1	1	1	2	17	Baik	
59.	1	2	1	1	0	1	2	0	2	2	2	1	1	2	2	2	1	23	Baik	

3. Data Rangsangan Psikososial

No.	P1	P2	P3	P4	P5	P6	P7	P8	P9	P10	Jumlah	Kategori
1.	0	1	0	2	1	0	1	0	3	1	9	Kurang
2.	0	1	0	0	2	1	0	1	0	0	5	Kurang
3.	0	1	1	1	1	1	3	1	3	1	13	Baik
4.	1	1	0	1	0	0	3	3	1	1	11	Baik
5.	1	1	0	1	1	3	3	0	1	1	12	Baik
6.	0	1	0	0	0	3	3	3	3	0	13	Baik
7.	1	1	1	0	1	1	1	1	1	1	8	Kurang
8.	1	1	0	1	0	0	3	3	1	1	11	Baik
9.	1	1	1	1	1	3	3	0	1	1	13	Baik
10.	0	1	0	0	0	3	0	0	0	0	4	Kurang
11.	1	1	1	0	1	1	1	1	1	0	8	Kurang
12.	0	0	0	1	0	0	1	2	1	1	6	Kurang
13.	1	1	0	1	0	3	2	2	1	1	12	Baik
14.	1	1	1	1	1	1	3	1	1	1	12	Baik
15.	0	1	1	0	1	0	0	0	3	1	7	Kurang
16.	0	1	0	0	2	1	3	3	2	1	13	Baik
17.	0	1	1	1	1	1	0	1	2	1	9	Kurang
18.	1	1	0	1	0	0	1	0	1	1	6	Kurang
19.	1	1	0	1	1	3	3	0	1	1	12	Baik
20.	1	1	1	1	1	1	3	1	1	1	12	Baik
21.	1	1	1	2	1	0	1	0	0	1	8	Kurang
22.	0	1	0	0	2	1	0	1	0	0	5	Kurang
23.	0	0	1	2	1	1	0	1	2	1	9	Kurang
24.	1	1	1	1	2	3	1	0	1	1	12	Baik

25.	1	1	0	1	1	3	1	3	1	1	13	Baik
26.	1	1	1	0	0	3	3	3	0	0	12	Baik
27.	1	1	1	0	1	1	1	1	1	0	8	Kurang
28.	0	0	0	1	0	0	1	0	1	1	4	Kurang
29.	0	0	0	1	0	0	1	0	1	1	4	Kurang
30.	0	1	1	1	1	1	1	1	1	1	9	Kurang
31.	0	1	0	0	2	1	2	2	3	0	11	Baik
32.	0	1	1	1	1	1	0	1	2	1	9	Kurang
33.	1	1	0	1	2	0	1	3	1	1	11	Baik
34.	1	1	0	1	1	3	1	3	1	1	13	Baik
35.	1	1	1	1	1	1	3	3	1	1	14	Baik
36.	1	1	1	2	1	3	1	3	3	1	17	Baik
37.	0	1	0	0	2	1	0	1	0	0	5	Kurang
38.	0	1	1	1	1	1	0	1	2	1	9	Kurang
39.	1	1	0	1	0	0	1	0	1	1	6	Kurang
40.	1	1	0	1	1	2	1	0	1	1	9	Kurang
41.	0	1	0	0	0	3	0	0	0	0	4	Kurang
42.	1	1	1	0	1	1	3	2	1	0	11	Baik
43.	0	0	0	1	0	0	1	0	1	1	4	Kurang
44.	1	0	0	1	0	0	1	0	1	1	5	Kurang
45.	1	1	1	1	0	1	1	1	1	1	9	Kurang
46.	0	1	0	0	0	3	0	0	0	0	4	Kurang
47.	1	1	1	0	1	2	3	2	1	0	12	Baik
48.	1	1	0	1	0	2	2	2	1	1	11	Baik
49.	0	0	0	1	0	0	1	0	1	1	4	Kurang
50.	0	1	1	1	1	1	0	1	2	1	9	Kurang
51.	1	1	0	1	0	0	1	0	1	1	6	Kurang
52.	1	1	0	1	1	3	3	2	1	1	14	Baik
53.	1	1	1	0	0	3	2	2	1	0	11	Baik
54.	1	1	1	0	1	1	1	1	1	0	8	Kurang
55.	1	1	0	1	1	2	1	0	1	1	9	Kurang
56.	0	1	0	0	0	3	0	0	0	0	4	Kurang
57.	1	1	1	0	1	1	1	1	1	0	8	Kurang
58.	1	1	0	1	0	0	2	2	3	1	11	Baik
59.	0	0	0	2	0	0	3	3	2	1	11	Baik

4. Data Dukungan Ibu dalam Praktem Perawatan Kesehatan

No.	P1	P2	P3	P4	P5	P6	P7	P8	P9	Jumlah	Kategori
1.	1	1	1	1	0	0	0	0	0	4	Kurang
2.	0	1	0	0	1	1	0	0	1	4	Kurang
3.	0	0	0	1	0	1	1	1	0	4	Kurang
4.	1	1	1	0	0	0	0	0	0	3	Kurang
5.	1	1	1	1	0	1	1	1	1	8	Baik
6.	1	1	1	1	0	1	1	1	1	8	Baik
7.	1	0	0	0	1	1	0	0	0	3	Kurang
8.	0	1	1	1	1	1	1	1	1	8	Baik
9.	0	0	0	1	0	1	0	0	1	3	Kurang
10.	0	1	0	1	0	0	1	0	0	3	Kurang
11.	0	0	1	0	0	1	0	0	1	3	Kurang
12.	1	0	0	0	1	0	0	1	0	3	Kurang
13.	0	0	0	1	0	1	0	1	0	3	Kurang
14.	0	1	0	1	1	0	1	1	1	6	Baik

15.	1	0	0	0	0	0	1	0	1	3	Kurang
16.	0	1	1	0	0	1	0	0	0	3	Kurang
17.	1	0	0	0	1	0	0	1	1	4	Kurang
18.	0	0	0	0	0	0	1	0	1	2	Kurang
19.	1	0	1	1	1	1	1	0	1	7	Baik
20.	0	0	0	0	1	0	1	1	1	4	Kurang
21.	0	1	1	1	0	0	0	0	0	3	Kurang
22.	0	0	1	0	1	1	0	0	1	4	Kurang
23.	1	0	1	1	0	1	1	1	0	6	Baik
24.	0	0	0	1	1	0	0	0	0	2	Kurang
25.	1	0	1	1	0	1	1	1	1	7	Baik
26.	1	0	1	1	0	1	1	1	1	7	Baik
27.	1	1	1	0	1	0	0	0	0	4	Kurang
28.	1	0	0	0	0	0	1	1	1	4	Kurang
29.	0	1	1	0	0	0	0	1	1	4	Kurang
30.	1	0	1	1	1	0	0	0	0	4	Kurang
31.	0	0	0	0	0	0	0	1	1	2	Kurang
32.	1	0	0	1	1	0	0	1	0	4	Kurang
33.	1	0	1	1	1	1	1	1	0	7	Baik
34.	0	1	1	0	0	0	1	1	0	4	Kurang
35.	1	1	0	1	0	1	0	0	0	4	Kurang
36.	0	0	0	0	0	0	0	1	1	2	Kurang
37.	0	1	1	1	1	1	1	0	0	6	Baik
38.	1	1	1	1	1	1	1	1	1	9	Baik
39.	1	1	1	1	1	1	1	1	1	9	Baik
40.	1	1	1	1	1	1	1	1	1	9	Baik
41.	1	0	1	1	1	1	1	1	1	8	Baik
42.	1	0	1	0	1	1	0	1	0	5	Baik
43.	0	1	0	1	1	1	0	1	0	5	Baik
44.	0	1	0	1	1	0	1	0	1	5	Baik
45.	0	0	0	1	1	0	1	0	1	4	Kurang
46.	1	1	1	0	0	0	0	0	0	3	Kurang
47.	0	1	0	0	1	1	1	1	1	6	Baik
48.	0	1	0	1	0	0	1	0	1	4	Kurang
49.	1	1	1	1	0	0	1	0	1	6	Baik
50.	1	1	1	1	1	1	1	1	1	9	Baik
51.	1	0	1	1	1	1	1	1	1	8	Baik
52.	1	0	1	0	1	1	0	1	0	5	Baik
53.	0	1	0	1	1	1	0	1	0	5	Baik
54.	0	0	0	1	1	0	1	0	1	4	Kurang
55.	0	0	0	1	1	0	1	0	1	4	Kurang
56.	1	1	1	0	0	0	0	0	0	3	Kurang
57.	0	1	0	0	0	0	0	0	1	2	Kurang
58.	0	1	0	1	0	0	1	0	1	4	Kurang
59.	1	1	1	1	0	0	1	0	1	6	Baik

Lampiran 7 Hasil Analisis Data Penelitian

a. Hubungan Dukungan Penerapan Praktek Pemberian Makanan dengan Kejadian *Stunting*

Statistics

Praktek Pemberian Makan

N	Valid	59
	Missing	0

Praktek Pemberian Makan

	Frequency	Percent	Valid Percent	Cumulative Percent
Valid baik	26	44,1	44,1	44,1
kurang	33	55,9	55,9	100,0
Total	59	100,0	100,0	

Case Processing Summary

	Cases					
	Valid		Missing		Total	
	N	Percent	N	Percent	N	Percent
Praktek Pemberian Makan * ZScore	59	100,0%	0	0,0%	59	100,0%

Praktek Pemberian Makan * ZScore Crosstabulation

		ZScore		Total
		stunting	tidak stunting	
Praktek Pemberian Makanan baik	Count	5	21	26
	% within Praktek Pemberian Makanan	19,2%	80,8%	100,0%
	% within ZScore	23,8%	55,3%	44,1%
	% of Total	8,5%	35,6%	44,1%
kurang	Count	16	17	33
	% within Praktek Pemberian Makanan	48,5%	51,5%	100,0%
	% within ZScore	76,2%	44,7%	55,9%
	% of Total	27,1%	28,8%	55,9%
Total	Count	21	38	59
	% within Praktek Pemberian Makanan	35,6%	64,4%	100,0%
	% within ZScore	100,0%	100,0%	100,0%
	% of Total	35,6%	64,4%	100,0%

Chi-Square Tests

	Value	df	Asymp. Sig. (2- sided)	Exact Sig. (2-sided)	Exact Sig. (1-sided)
Pearson Chi-Square	5,429 ^a	1	,020		
Continuity Correction ^b	4,228	1	,040		
Likelihood Ratio	5,649	1	,017		
Fisher's Exact Test				,029	,019
Linear-by-Linear Association	5,337	1	,021		
N of Valid Cases	59				

a. 0 cells (,0%) have expected count less than 5. The minimum expected count is 9,25.

b. Computed only for a 2x2 table

Correlations

		Praktek Pemberian Makan	ZScore
Praktek Pemberian Makan	Pearson Correlation	1	-,303*
	Sig. (2-tailed)		,020
	N	59	59
ZScore	Pearson Correlation	-,303*	1
	Sig. (2-tailed)	,020	
	N	59	59

*. Correlation is significant at the 0.05 level (2-tailed).

b. Hubungan Rangsangan Psikososial dengan Kejadian *Stunting* Statistics

Rangsangan Psikososial

N	Valid	59
	Missing	0

Rangsangan Psikososial

	Frequency	Percent	Valid Percent	Cumulative Percent
Valid baik	26	44,1	44,1	44,1
kurang	33	55,9	55,9	100,0
Total	59	100,0	100,0	

Case Processing Summary

	Cases					
	Valid		Missing		Total	
	N	Percent	N	Percent	N	Percent
Rangsangan Psikososial * ZScore	59	100,0%	0	0,0%	59	100,0%

Rangsangan Psikososial * ZScore Crosstabulation

			ZScore		Total
			stunting	tidak stunting	
Rangsangan Psikososial	baik	Count	4	22	26
		% within Rangsangan Psikososial	15,4%	84,6%	100,0%
		% within ZScore	19,0%	57,9%	44,1%
		% of Total	6,8%	37,3%	44,1%
	kurang	Count	17	16	33
		% within Rangsangan Psikososial	51,5%	48,5%	100,0%
		% within ZScore	81,0%	42,1%	55,9%
		% of Total	28,8%	27,1%	55,9%
Total		Count	21	38	59
		% within Rangsangan Psikososial	35,6%	64,4%	100,0%
		% within ZScore	100,0%	100,0%	100,0%
		% of Total	35,6%	64,4%	100,0%

Chi-Square Tests

	Value	df	Asymp. Sig. (2-sided)	Exact Sig. (2-sided)	Exact Sig. (1-sided)
Pearson Chi-Square	8,281 ^a	1	,004		
Continuity Correction ^b	6,780	1	,009		
Likelihood Ratio	8,781	1	,003		
Fisher's Exact Test				,006	,004
Linear-by-Linear Association	8,141	1	,004		
N of Valid Cases	59				

a. 0 cells (,0%) have expected count less than 5. The minimum expected count is 9,25.

b. Computed only for a 2x2 table

Correlations

		Rangsangan Psikososial	ZScore
Rangsangan Psikososial	Pearson Correlation	1	-,375**
	Sig. (2-tailed)		,003
	N	59	59
ZScore	Pearson Correlation	-,375**	1
	Sig. (2-tailed)	,003	
	N	59	59

** . Correlation is significant at the 0.01 level (2-tailed).

c. Hubungan Dukungan Ibu dalam Praktem Perawatan Kesehatan dengan *Stunting*

Statistics

Pelayanan Kesehatan

N	Valid	59
	Missing	0

Pelayanan Kesehatan

		Frequency	Percent	Valid Percent	Cumulative Percent
Valid	baik	24	40,7	40,7	40,7
	kurang	35	59,3	59,3	100,0
Total		59	100,0	100,0	

Case Processing Summary

	Cases					
	Valid		Missing		Total	
	N	Percent	N	Percent	N	Percent
Pelayanan Kesehatan * ZScore	59	100,0%	0	0,0%	59	100,0%

Pelayanan Kesehatan * ZScore Crosstabulation

			ZScore		Total
			stunting	tidak stunting	
Pelayanan Kesehatan	baik	Count	3	21	24
		% within Pelayanan Kesehatan	12,5%	87,5%	100,0%
		% within ZScore	14,3%	55,3%	40,7%

	% of Total	5,1%	35,6%	40,7%
kurang	Count	18	17	35
	% within Pelayanan Kesehatan	51,4%	48,6%	100,0%
	% within ZScore	85,7%	44,7%	59,3%
	% of Total	30,5%	28,8%	59,3%
Total	Count	21	38	59
	% within Pelayanan Kesehatan	35,6%	64,4%	100,0%
	% within ZScore	100,0%	100,0%	100,0%
	% of Total	35,6%	64,4%	100,0%

Chi-Square Tests

	Value	df	Asymp. Sig. (2-sided)	Exact Sig. (2-sided)	Exact Sig. (1-sided)
Pearson Chi-Square	9,412 ^a	1	,002		
Continuity Correction ^b	7,790	1	,005		
Likelihood Ratio	10,246	1	,001		
Fisher's Exact Test				,002	,002
Linear-by-Linear Association	9,252	1	,002		
N of Valid Cases	59				

a. 0 cells (,0%) have expected count less than 5. The minimum expected count is 8,54.

b. Computed only for a 2x2 table

Correlations

		Pelayanan Kesehatan	ZScore
Pelayanan Kesehatan	Pearson Correlation	1	-,399**
	Sig. (2-tailed)		,002
	N	59	59
ZScore	Pearson Correlation	-,399**	1
	Sig. (2-tailed)	,002	
	N	59	59

** . Correlation is significant at the 0.01 level (2-tailed).

Lampiran 8 Dokumentasi Penelitian



Lampiran 9 Surat Undangan Seminar Hasil

	FAKULTAS KEDOKTERAN UNIVERSITAS ISLAM SULTAN AGUNG Jl. Raya Kaligawe Km. 4, Semarang 50112, Jawa Tengah	No. Dokumen	FORM-SA-K-PPSK-018
		Tgl Berlaku	01 Oktober 2013
	Form Pengantar Ujian Hasil Penelitian Skripsi	No. Revisi	01
		Halaman	1 dari 1

No : 073/Skripsi-UH/FK/II/2021
 Hal : Pengantar Ujian Hasil Penelitian Skripsi
 Lamp : 1 lembar

Kepada Yth. 1. dr. Azizah Retno Kustiyah Sp.A. (Ketua)
 2. Dr.Dra. Atina Husaana Apt. M.Si. (Anggota)
 3. dr. Citra Primavita Mayangsari Sp.A. (Anggota)
 4. dr. Rini Aryani Sp.OG (Anggota)

Penguji Skripsi FK UNISSULA
 di
 Semarang

Assalamu'alaikum Wr. Wb.

Dengan hormat,

Bersama ini kami hadapkan mahasiswa sesuai yang tercantum di bawah ini :

Nama : ANGGRAINI IKA PUSPITASARI
 NIM : 30101700022
 Judul Skripsi : HUBUNGAN POLA ASUH IBU DENGAN KEJADIAN STUNTING DI
 WILAYAH KERJA PUSKESMAS UNDAAN KABUPATEN KUDUS PADA
 ANAK USIA 2-5 TAHUN

Untuk dapat diuji pada waktu yang telah disepakati oleh mahasiswa ybs dengan ketiga/keempat Penguji.
 Adapun untuk memperlancar pelaksanaan ujian, para penguji dimohon untuk dapat hadir tepat waktu.

Demikian, atas perhatian dan kerjasamanya kami ucapkan terima kasih.

Wassalamu'alaikum Wr. Wb.

Semarang, 08 Februari 2021
 Ka. Unit Skripsi,



dr. Mohamad Riza, M.Si

	FAKULTAS KEDOKTERAN UNIVERSITAS ISLAM SULTAN AGUNG Jl. Raya Kaligawe Km. 4, Semarang 50112, Jawa Tengah	No. Dokumen	FORM-SA-K-PPSK-019
		Tgl Berlaku	01 Oktober 2013
	Surat Keterangan Pelaksanaan Ujian Hasil Penelitian Skripsi	No. Revisi	01
		Halaman	1 dari 1

No. HP Mahasiswa : 085602901442

Yang bertanda tangan di bawah ini, adalah Tim Penguji Skripsi untuk mahasiswa :

Nama	: ANGGRAINI IKA PUSPITASARI
NIM	: 30101700022
Judul Skripsi	: HUBUNGAN POLA ASUH IBU DENGAN KEJADIAN STUNTING DI WILAYAH KERJA PUSKESMAS UNDAAN KABUPATEN KUDUS PADA ANAK USIA 2-5 TAHUN

Menyatakan persetujuan untuk menguji mahasiswa tersebut, pada :

Hari / Tgl	: Sabtu, 13 Februari 2021
Pukul	: 06.30 - 08.00 WIB
	Shift I (06.30 - 08.10) Shift II (08.10 - 09.50) Shift III (09.50 - 11.30) Shift IV (13.00 - 14.40) Shift V (14.40 - 16.40)
Tempat	:

TIM PENGUJI

1	dr. Azizah Retno Kustiyah Sp.A.
2	Dr.Dra. Atina Husaana Apt. M.Si.
3	dr. Citra Primavita Mayangsari Sp.A.
4	dr. Rini Aryani Sp.OG

Catatan :

1 lembar surat keterangan ini (yang sudah ditandatangani seluruh penguji) diserahkan ke sekretariat pada saat melaporkan waktu ujian yang sudah disepakati (paling lambat 2 hari sebelum ujian). Tanpa itu, ujian bagi mahasiswa ybs tidak akan dipersiapkan.