


Lampiran 1. Data Penelitian

No	Usia (Tahun)	Kelompok Usia	Derajat Trombositopenia
1	6	kanak-kanak	derajat 4
2	5	kanak-kanak	derajat 3
3	11	kanak-kanak	derajat 3
4	9	kanak-kanak	derajat 2
5	10	kanak-kanak	derajat 3
6	5	kanak-kanak	derajat 3
7	6	kanak-kanak	derajat 2
8	5	kanak-kanak	derajat 3
9	6	kanak-kanak	derajat 3
10	11	kanak-kanak	derajat 2
11	10	kanak-kanak	derajat 2
12	7	kanak-kanak	derajat 2
13	9	kanak-kanak	derajat 1
14	15	remaja	derajat 2
15	17	remaja	derajat 3
16	12	remaja	derajat 2
17	14	remaja	derajat 3
18	16	remaja	derajat 2
19	13	remaja	derajat 2
20	14	remaja	derajat 2
21	12	remaja	derajat 2
22	13	remaja	derajat 3
23	17	remaja	derajat 2
24	17	remaja	derajat 2
25	12	remaja	derajat 3
26	16	remaja	derajat 1
27	35	dewasa	derajat 2
28	24	dewasa	derajat 2
29	21	dewasa	derajat 2
30	35	dewasa	derajat 1
31	23	dewasa	derajat 2
32	32	dewasa	derajat 2
33	19	dewasa	derajat 2
34	23	dewasa	derajat 3
35	23	dewasa	derajat 3
36	48	dewasa	derajat 3
37	22	dewasa	derajat 1
38	22	dewasa	derajat 2

No	Usia (Tahun)	Kelompok Usia	Derajat Trombositopenia
39	19	dewasa	derajat 2
40	30	dewasa	derajat 2
41	56	lansia	derajat 3
42	68	lansia	derajat 3
43	59	lansia	derajat 2
44	60	lansia	derajat 2
45	64	lansia	derajat 4
46	65	lansia	derajat 4
47	76	lansia	derajat 3
48	60	lansia	derajat 2
49	57	lansia	derajat 3
50	56	lansia	derajat 3



Lampiran 2. Hasil Analisis Deskriptif Kelompok Usia dan Derajat Trombositopenia Frequencies

Statistics

		kel.usia	derajat trombositopenia
N	Valid	50	50
	Missing	0	0

Frequency Table

kel.usia

		Frequency	Percent	Valid Percent	Cumulative Percent
Valid	kanak-kanak	13	26.0	26.0	26.0
	remaja	13	26.0	26.0	52.0
	dewasa	14	28.0	28.0	80.0
	lansia	10	20.0	20.0	100.0
	Total	50	100.0	100.0	

derajat trombositopenia

		Frequency	Percent	Valid Percent	Cumulative Percent
Valid	derajat 1	4	8.0	8.0	8.0
	derajat 2	25	50.0	50.0	58.0
	derajat 3	18	36.0	36.0	94.0
	derajat 4	3	6.0	6.0	100.0
	Total	50	100.0	100.0	



Lampiran 3. Hasil Analisis Hubungan Usia dan Derajat Trombositopenia Crosstabs

Case Processing Summary

	Cases					
	Valid		Missing		Total	
	N	Percent	N	Percent	N	Percent
kel.usia * derajat trombositopenia	50	100.0%	0	0.0%	50	100.0%

kel.usia * derajat trombositopenia Crosstabulation

			derajat trombositopenia				Total
			derajat 1	derajat 2	derajat 3	derajat 4	
kel.usia	kanak-kanak	Count	1	5	6	1	13
		% of Total	2.0%	10.0%	12.0%	2.0%	26.0%
	remaja	Count	1	8	4	0	13
		% of Total	2.0%	16.0%	8.0%	0.0%	26.0%
	dewasa	Count	2	9	3	0	14
		% of Total	4.0%	18.0%	6.0%	0.0%	28.0%
	lansia	Count	0	3	5	2	10
		% of Total	0.0%	6.0%	10.0%	4.0%	20.0%
Total		Count	4	25	18	3	50
		% of Total	8.0%	50.0%	36.0%	6.0%	100.0%

Symmetric Measures

		Value	Asymp. Std. Error ^a	Approx. T ^b	Approx. Sig.
Interval by Interval	Pearson's R	.093	.152	.644	.523 ^c
Ordinal by Ordinal	Spearman Correlation	.067	.155	.463	.646 ^c
N of Valid Cases		50			

a. Not assuming the null hypothesis.

b. Using the asymptotic standard error assuming the null hypothesis.

c. Based on normal approximation.

Lampiran 4. Hasil Analisis Hubungan Jenis Kelamin dan Derajat Trombotopenia
Crosstabs

Case Processing Summary

	Cases					
	Valid		Missing		Total	
	N	Percent	N	Percent	N	Percent
Jenis kelamin * derajat trombotopenia	50	100.0%	0	0.0%	50	100.0%

Jenis kelamin * derajat trombotopenia Crosstabulation

			derajat trombotopenia				Total
			derajat 1	derajat 2	derajat 3	derajat 4	
Jenis kelamin	laki-laki	Count	2	21	10	1	34
		% of Total	4.0%	42.0%	20.0%	2.0%	68.0%
	perempuan	Count	2	4	8	2	16
		% of Total	4.0%	8.0%	16.0%	4.0%	32.0%
Total		Count	4	25	18	3	50
		% of Total	8.0%	50.0%	36.0%	6.0%	100.0%

Chi-Square Tests

	Value	df	Asymp. Sig. (2-sided)	Exact Sig. (2-sided)	Exact Sig. (1-sided)	Point Probability
Pearson Chi-Square	6.475 ^a	3	.091	.085		
Likelihood Ratio	6.609	3	.085	.116		
Fisher's Exact Test	6.785			.061		
Linear-by-Linear Association	2.245 ^b	1	.134	.149	.099	.055
N of Valid Cases	50					

a. 4 cells (50.0%) have expected count less than 5. The minimum expected count is .96.

b. The standardized statistic is 1.498.

جامعنا سلطان أبجوع الإسلامية

Lampiran 5. Surat Keterangan Selesai Penelitian


YAYASAN BADAN WAKAF SULTAN AGUNG
RSI SULTAN AGUNG
 ISLAMIC TEACHING HOSPITAL
 Rumah Sakit Islam Sultan Agung Semarang
 SEMARANG - JAWA TENGAH

Rumah Sakit Islam Sultan Agung Semarang
 Jl. Sekeloa Timur No. 164-166, Semarang, Jawa Tengah 50132
 Telp. (061) 8210100

SURAT KETERANGAN
SELESAI PENELITIAN
 NOMOR : 32/B/RSI-SA/I/2021

Yang bertanda tangan di bawah ini:

Nama : dr. Minidlan Fasitasari, M. Sc, Sp. GK
 Jabatan : Direktur Pendidikan & Penunjang Medik

Dengan ini menyatakan bahwa mahasiswa :

Nama : Fikar Ramadhani.
 NIM : 30101700065.
 Fakultas : Kedokteran.
 Universitas : Universitas Islam Sultan Agung Semarang

Telah melaksanakan Penelitian di Instalasi Rekam Medis Rumah Sakit Islam Sultan Agung Semarang pada tanggal 7 - 27 Januari 2021 dalam rangka penyusunan skripsi dengan judul " Hubungan Antara Usia Pasien DBD Dengue Dengan Kadar Trombosit. Studi Observasional Analisis di Rumah Sakit Islam Sultan Agung Semarang Tahun 2019 ".
 Demikian surat keterangan ini dibuat dan dapat dipergunakan sebagaimana mestinya.


Semarang, 28 Januari 2021 M
 15 Jumadil Tsania 1442 H

RUMAH SAKIT ISLAM
SULTAN AGUNG SEMARANG

RSI SULTAN AGUNG
 ISLAMIC TEACHING HOSPITAL
 dr. Minidlan Fasitasari, M. Sc, Sp. GK. *dk*
 Direktur Pendidikan dan Penunjang Medik

www.rsi-sultanagung.co.id

Lampiran 6. Keterangan Layak Etik


YAYASAN BADAN WAKAF SULTAN AGUNG
RSI SULTAN AGUNG
 ISLAMIC TERAPIA HOSPITAL
 SEMARANG, JAWA TENGAH

KOMITE ETIK PENELITIAN KESEHATAN
HEALTH RESEARCH ETHICS COMMITTEE
RSI SULTAN AGUNG
KEPK RSI SULTAN AGUNG

KETERANGAN LAYAK ETIK
DESCRIPTION OF ETHICAL EXEMPTION
"ETHICAL EXEMPTION"

No.90 EC/KEPK/2020

Protokol penelitian yang diusulkan oleh :
The research protocol proposed by

Peneliti utama : **Fikar Ramadhani**
Principal In Investigator

Nama Institusi : **UNISSULA**
Name of the Institution

Dengan judul:
Title

**" HUBUNGAN USIA PASIEN DEMAM BERDARAH DENGUE DENGAN
 KADAR TROMBOSIT STUDI ANALISIS OBSERVASIONAL DI RUMAH
 SAKIT ISLAM SULTAN AGUNG TAHUN 2019 "**

*" Relation Of Age Of Dengue Hemorrhagic Fever Patients With Trombosite Levels at Observational
 Analysis Study In Islamic Hospital Of Sultan Agung, 2019"*


Dinyatakan layak etik sesuai 7 (tujuh) Standar WHO 2011, yaitu 1) Nilai Sosial, 2) Nilai Ilmiah, 3) Pemerataan Beban dan Manfaat, 4) Risiko, 5) Bujukan/Eksploitasi, 6) Kerahasiaan dan Privacy, dan 7) Persetujuan Setelah Penjelasan, yang merujuk pada Pedoman CIOMS 2016. Hal ini seperti yang ditunjukkan oleh terpenuhinya indikator setiap standar.

Declared to be ethically appropriate in accordance to 7 (seven) WHO 2011 Standards, 1) Social Values, 2) Scientific Values, 3) Equitable Assessment and Benefits, 4) Risks, 5) Persuasion/Exploitation, 6) Confidentiality and Privacy, and 7) Informed Consent, referring to the 2016 CIOMS Guidelines. This is as indicated by the fulfillment of the indicators of each standard.

Pernyataan Laik Etik ini berlaku selama kurun waktu tanggal 2 January 2021 sampai dengan tanggal 30 July 2021.


This declaration of ethics applies during the period January 2, 2020 until July 30, 2021

January 2, 2020
 Professor and Chairperson,


 dr. Muhamad Aziz Rosidi

www.rsisultanagung.co.id

Lampiran 7. Ijin Penelitian


YAYASAN BADAN WAKAF SULTAN AGUNG
RSI SULTAN AGUNG
 ISLAMIC TEACHING HOSPITAL
 SEMARANG - JAWA TENGAH

Nomor : 0013/B/RSI-SA/I/2021
 Lamp : -
 Hal : Ijin Penelitian

Semarang, 6 Januari 2021 M
 19 Jumadil Awal 1442 H

Kepada Yth
 Dekan
 Fakultas Kedokteran
 UNIVERSITAS ISLAM SULTAN AGUNG
 Di Semarang

Assalamu'alaikum Wr.Wb.

Teriring rasa syukur semoga limpahan kasih sayang Allah SWT menyertai didalam melaksanakan tugas dan pengabdian kita. Aamiin.


Menjawab surat Dekan FK Unissula nomor : 210/SKRIPSI/SA-K/XII/2020 perihal permohonan ijin penelitian di Rumah Sakit Islam Sultan Agung Semarang, maka berdasarkan rekomendasi surat keterangan layak etik (*Ethical Exemption*) nomor : 90 /EC/KEPK/2020 kami sampaikan bahwa Direktur Pendidikan dan Penunjang Medis RSI Sultan Agung memberikan ijin mahasiswa berikut:

Nama : Fikar Ramadhani.
 NIM : 30101700065.
 Fakultas : Fakultas Kedokteran
 Universitas : Universitas Islam Sultan Agung Semarang
 Judul Penelitian : Hubungan Antara Usia Pasien DBD Dengue Dengan Kadar Trombosit.
 Studi Observasional Analisis di Rumah Sakit Islam Sultan Agung Semarang Tahun 2019.

Pembimbing : DR. dr. Imam Djamaluddin Mashoedi, M.Kes. (Pembimbing I).
 dr. Osa Endiputra, M.Sc. (Pembimbing II).

Untuk melakukan pendahuluan penelitian di Instalasi Rekam Medis Rumah Sakit Islam Sultan Agung Semarang.
Demikian, atas perhatian dan kerjasamanya kami ucapkan terima kasih.

Billahittaufiq wal hidayah
Wassalamu'alaikum Wr. Wb.

RUMAH SAKIT ISLAM
 SULTAN AGUNG SEMARANG

 dr. Minidjan Fasitasari, M. Sc, Sp. GK.
 Direktur Pendidikan & Penunjang Medis

Tembusan
 1. Ka. Instalasi Rekam Medis.
 2. Penjab Pelayanan Rekam Medis RJ & RI
 3. Arsip.

www.rsiisultanagung.co.id

Lampiran 8. Dokumentasi Penelitian



	FAKULTAS KEDOKTERAN	No. Dokumen	FORM-SA-K-PPSK-018
	UNIVERSITAS ISLAM SULTAN AGUNG	Tgl Bertaku	01 Oktober 2013
	Jl. Raya Kaligawe Km. 4, Semarang 50112, Jawa Tengah	No. Revisi	01
	Form Pengantar Ujian Hasil	Halaman	1 dari 1
Penelitian Skripsi			

No : 005/Skripsi-UH/FK/XII/2020
Hal : Pengantar Ujian Hasil Penelitian Skripsi
Lamp : 1 lembar

Kepada Yth. 1. dr. Widiana Rachim M.Sc (Ketua)
2. dr. Bkti Safarini Sp.Rad(K) (Anggota)
3. DR.dr. Imam Djamaluddin Mashoedi M.Kes(Epid) (Anggota)
4. dr. Osa Endiputra M.Sc. (Anggota)

Penguji Skripsi FK UNISSULA
di
Semarang

Assalamu'alaikum Wr. Wb.

Dengan hormat,

Bersama ini kami hadapkan mahasiswa sesuai yang tercantum di bawah ini :

Nama : FIKAR RAMADHANI
NIM : 30101700065
Judul Skripsi : Hubungan antara Usia Pasien DBD Dengue dengan Kadar Trombosit Studi Observasional Analisis di Rumah Sakit Islam Sultan Agung Tahun 2019

Untuk dapat diuji pada waktu yang telah disepakati oleh mahasiswa ybs dengan ketiga/keempat Penguji. Adapun untuk memperlancar pelaksanaan ujian, para penguji dimohon untuk dapat hadir tepat waktu.

Demikian, atas perhatian dan kerjasamanya kami ucapkan terima kasih.

Wassalamu'alaikum Wr. Wb.

Semarang, 31 Januari 2021
Ka. Unit Skripsi,



dr. Mohamad Riza, M.Si

	FAKULTAS KEDOKTERAN	No. Dokumen	FORM-SA-K-PPSK-019
	UNIVERSITAS ISLAM SULTAN AGUNG	Tgl Bertaku	01 Oktober 2013
	Jl. Raya Kaligawe Km. 4, Semarang 50112, Jawa Tengah	No. Revisi	01
	Surat Keterangan Pelaksanaan Ujian Hasil	Halaman	1 dari 1
	Penelitian Skripsi		

No. HP Mahasiswa : 081226290798

Yang bertanda tangan di bawah ini, adalah Tim Penguji Skripsi untuk mahasiswa :

Nama	: FIKAR RAMADHANI
NIM	: 30101700065
Judul Skripsi	: Hubungan antara Usia Pasien DBD Dengue dengan Kadar Trombosit Studi Observasional Analisis di Rumah Sakit Islam Sultan Agung Tahun 2019

Menyatakan persetujuan untuk menguji mahasiswa tersebut, pada :

Hari / Tgl	: Jumat, 5 Februari 2021
Pukul	: 13.00-14.40
	Shift I (06.30 - 08.10) Shift II (08.10 - 09.50) Shift III (09.50 - 11.30) Shift IV (13.00 - 14.40) Shift V (14.40 - 16.40)
Tempat	:

TIM PENGUJI

1	dr. Widiana Rachim M.Sc
2	dr. Bektı Safarini Sp.Rad(K)
3	DR.dr. Imam Djamaluddin Mashoedi M.Kes(Epid)
4	dr. Osa Endiputra M.Sc.

Catatan :

1 lembar surat keterangan ini (yang sudah ditandatangani seluruh penguji) diserahkan ke sekretariat pada saat melaporkan waktu ujian yang sudah disepakati (paling lambat 2 hari sebelum ujian). Tanpa itu, ujian bagi mahasiswa ybs tidak akan dipersiapkan.