

LAMPIRAN

Lampiran 1. Data Penelitian

No	Jenis Kelamin	Usia	Rhinitis	Lokasi Sinusitis				Sinusitis
				Ethmoid	Maksila	Sphenoid	Frontalis	
1	Perempuan	20	Alergi	+	-	-	-	Ethmoidalis
2	Perempuan	47	Alergi	+	+	+	-	Multipel
3	Laki-laki	57	Alergi	+	+	+	+	Pansinusitis
4	Perempuan	20	Alergi	+	-	-	-	Ethmoidalis
5	Laki-laki	60	Non Alergi	+	-	+	+	Multipel
6	Perempuan	14	Alergi	+	-	-	-	Ethmoidalis
7	Perempuan	13	Non Alergi	+	-	-	-	Ethmoidalis
8	Laki-laki	37	Alergi	+	+	+	+	Pansinusitis
9	Perempuan	11	Alergi	+	-	-	-	Ethmoidalis
10	Laki-laki	59	Alergi	+	-	-	-	Ethmoidalis
11	Perempuan	55	Non Alergi	+	+	+	+	Pansinusitis
12	Laki-laki	24	Alergi	+	-	-	-	Ethmoidalis
13	Perempuan	14	Alergi	+	-	-	-	Ethmoidalis
14	Laki-laki	33	Non Alergi	+	-	-	-	Ethmoidalis
15	Laki-laki	30	Alergi	-	-	+	-	Sphenoid
16	Laki-laki	38	Non Alergi	+	+	+	+	Pansinusitis
17	Perempuan	22	Alergi	+	-	-	-	Ethmoidalis
18	Laki-laki	67	Alergi	+	-	-	-	Ethmoidalis
19	Laki-laki	14	Alergi	+	-	-	-	Ethmoidalis
20	Perempuan	27	Non Alergi	+	+	+	+	Pansinusitis
21	Perempuan	50	Alergi	+	-	-	-	Ethmoidalis
22	Perempuan	38	Alergi	+	-	-	-	Ethmoidalis
23	Perempuan	25	Alergi	+	-	-	-	Ethmoidalis
24	Laki-laki	30	Non Alergi	+	-	+	+	Multipel
25	Laki-laki	52	Alergi	+	-	-	-	Ethmoidalis
26	Perempuan	41	Alergi	+	-	-	-	Ethmoidalis
27	Perempuan	45	Alergi	+	-	-	-	Ethmoidalis
28	Perempuan	50	Non Alergi	+	+	+	+	Pansinusitis
29	Laki-laki	32	Alergi	+	-	-	-	Ethmoidalis
30	Perempuan	18	Alergi	+	-	-	-	Ethmoidalis
31	Perempuan	61	Non Alergi	+	+	-	+	Multipel
32	Laki-laki	47	Non Alergi	+	-	-	-	Ethmoidalis
33	Perempuan	21	Alergi	+	+	+	-	Multipel
34	Perempuan	30	Alergi	+	+	+	+	Pansinusitis

Lampiran 2. Analisis Data

Jumlah Sampel

		Rhinitis	Sinusitis	Lokasi Sinusitis	JK	Usia
N	Valid	34	34	34	34	34
	Missing	0	0	0	0	0

Karakteristik subjek berdasarkan jenis kelamin

Jenis Kelamin

		Frequency	Percent	Valid Percent	Cumulative Percent
Valid	Perempuan	20	58.8	58.8	58.8
	Laki-laki	14	41.2	41.2	100.0
	Total	34	100.0	100.0	

Karakteristik subjek berdasarkan usia

Usia

		Frequency	Percent	Valid Percent	Cumulative Percent
Valid	Remaja	6	17.6	17.6	17.6
	Dewasa	26	76.5	76.5	94.1
	Lanjut usia	2	5.9	5.9	100.0
	Total	34	100.0	100.0	

Karakteristik subjek berdasarkan riwayat rhinitis

Rhinitis

		Frequency	Percent	Valid Percent	Cumulative Percent
Valid	rhinitis alergi	24	70.6	70.6	70.6
	rhinitis non alergi	10	29.4	29.4	100.0
	Total	34	100.0	100.0	

Karakteristik sampel berdasarkan lokasi dan banyaknya sinus

Lokasi Sinusitis

		Frequency	Percent	Valid Percent	Cumulative Percent
Valid	Ethmoid	21	61.8	61.8	61.8
	Sphenoid	1	2.9	2.9	64.7
	Multipel	5	14.7	14.7	79.4
	Pansinusitis	7	20.6	20.6	100.0
	Total	34	100.0	100.0	

Case Processing Summary

	Cases					
	Valid		Missing		Total	
	N	Percent	N	Percent	N	Percent
Rhinitis * Sinusitis	34	100.0%	0	0.0%	34	100.0%

Hasil uji fisher exact

Rhinitis * Sinusitis Crosstabulation

			Sinusitis		Total
			Ethmoid	Non Ethmoid	
rhinitis	Alergi	Count	18	6	24
		% within rhinitis	75.0%	25.0%	100.0%
	Non Alergi	Count	3	7	10
		% within rhinitis	30.0%	70.0%	100.0%
Total		Count	21	13	34
		% within rhinitis	61.8%	38.2%	100.0%

Chi-Square Tests

	Value	df	Asymp. Sig. (2-sided)	Exact Sig. (2-sided)	Exact Sig. (1-sided)
Pearson Chi-Square	6.053 ^a	1	.014		
Continuity Correction ^b	4.297	1	.038		
Likelihood Ratio	6.025	1	.014		
Fisher's Exact Test				.022	.020
Linear-by-Linear Association	5.875	1	.015		
N of Valid Cases	34				

a. 1 cells (25.0%) have expected count less than 5. The minimum expected count is 3.82.

b. Computed only for a 2x2 table

Hasil uji keeratan hubungan dengan koefisien kontingensi

Koefisien Kontingensi

		Value	Approx. Sig.
Nominal by Nominal	Contingency Coefficient	.389	.014
N of Valid Cases		34	



Lampiran 3. Ethical Clearance



KOMITE ETIK PENELITIAN KESEHATAN
HEALTH RESEARCH ETHICS COMMITTEE
RSI SULTAN AGUNG
KEPK RSI SULTAN AGUNG

KETERANGAN LAYAK ETIK
DESCRIPTION OF ETHICAL EXEMPTION
"ETHICAL EXEMPTION"

No. 66/EC/KEPK/2020

Protokol penelitian yang diusulkan oleh
The research protocol proposed by :

Peneliti utama
Principal In Investigator : MUHAMMAD DAFFA ULHAQ.

Nama Institusi
Name of Institution : UNIVERSITAS ISLAM SULTAN AGUNG.

Dengan Judul
Title

"HUBUNGAN ANTARA RHINITIS ALERGI DENGAN SINUSITIS ETHMOIDALIS"

"THE CORRELATION OF ALLERGIC RHINITIS WITH ETHMOIDALIS SINUSITIS"

Dinyatakan layak etik sesuai 7(tujuh) Standar WHO 2011, yaitu 1) Nilai Sosial, 2) Nilai Ilmiah, 3) Pemerataan Beban dan Manfaat, 4) Risiko, 5) Bujukan/Eksploitasi, 6) Kerahasiaan dan Privacy, dan 7) Persetujuan Setelah Penjelasan, yang merujuk pada Pedoman CIOMS 2016. Hal ini seperti yang ditunjukkan oleh terpenuhinya indikator setiap standar.

Declared to be ethically appropriate in accordance to 7 (seven) WHO 2011 Standards, 1)Social Values, 2)Scientific Values, 3)Equitable Assessment and Benefits, 4)Risks, 5)Persuasion/Exploitation, 6)Confidentiality and Privacy, and 7)Informed Consent, referring to the 2016 CIOMS Guidelines. This is as indicated by the fulfillment of the indicators of each standard.

Pernyataan Laik Etik ini berlaku selama kurun waktu tanggal 9 November 2020 sampai dengan tanggal 9 November 2021.

This declaration of ethics applies during the period November 9, 2020 until November 9, 2021.

November 9, 2020
Chairperson
YAYASAN BADAN WAKAF SULTAN AGUNG
RSI SULTAN AGUNG
ISLAMIC TEACHING HOSPITAL
Semarang - Jawa Tengah
dr. Muhammad Aziz Rosidi

Lampiran 4. Surat Ijin Penelitian



YAYASAN BADAN WAKAF SULTAN AGUNG
RSI SULTAN AGUNG
 ISLAMIC TEACHING HOSPITAL
 Rumah Sakit Sesuai Konsep Syariah
 SEMARANG - JAWA TENGAH



Nomor : 4449/B/RSI-SA/XI/2020 Semarang, 9 November 2020 M
Lamp : - 23 Rabiul Awwal 1442 H
Hal : Ijin Penelitian

Kepada Yth
 Dekan
 Fakultas Kedokteran
 UNIVERSITAS ISLAM SULTAN AGUNG
 Di Semarang

Assalamu'alaikum Wr.Wb.

Teriring rasa syukur semoga limpahan kasih sayang Allah SWT menyertai didalam melaksanakan tugas dan pengabdian kita. Aamiin.

Menjawab surat Dekan FK Unissula nomor : 151/ SKRIPSI/SA-K/XI/2020 perihal permohonan ijin penelitian di Rumah Sakit Islam Sultan Agung Semarang, maka dengan ini kami sampaikan bahwa Direktur Pendidikan dan Penunjang Medis RSI Sultan Agung memberikan ijin mahasiswa berikut :

Nama : Muhammad Daffa 'Ulhaq.
NIM : 30101700110.
Fakultas : Fakultas Kedokteran
Universitas : Universitas Islam Sultan Agung Semarang
Judul Penelitian : Hubungan Antara Rhinitis Alaergi Dengan Sinusitis Ethmoidalis (Studi Observasional di Rumah Sakit Islam Sultan Agung Semarang tahun 2016 – 2019).

Pembimbing : dr. Agung Sulistyanto Sp.THT-KL. (Pembimbing I).
dr. Masyhudi AM, M.Kes.. (Pembimbing II).

Untuk melakukan penelitian di Instalasi Rekam Medis Rumah Sakit Islam Sultan Agung Semarang.
 Demikian, atas perhatian dan kerjasamanya kami ucapkan terima kasih.

Billahittaufig wal hidayah
 Wassalamu'alaikum Wr. Wb.



**RUMAH SAKIT ISLAM
 SULTAN AGUNG SEMARANG**
dr. Minidjan Fasitasari, M. Sc, Sp. GK.
 Direktur Pendidikan & Penunjang Medis

Tembusan

1. Ka. Instalasi Rekam Medik.
2. Penjab Pelayanan RM Rawat Jalan & Rawat Inap..
3. Arsip.



www.rsisultanaqung.co.id

Lampiran 5. Surat selesai penelitian



**SURAT KETERANGAN
SELESAI PENELITIAN
NOMOR : 72/B/RSI-SA/XI/2020**

Yang bertanda tangan di bawah ini:

Nama : dr. Minidian Fasitasari, M. Sc, Sp. GK
Jabatan : Direktur Pendidikan & Penunjang Medik


Dengan ini menyatakan bahwa mahasiswa:

Nama : Muhammad Daffa 'Ulhaq.
NIM : 30101700110.
Fakultas : Kedokteran.
Universitas : Universitas Islam Sultan Agung Semarang

Telah melaksanakan Penelitian di Instalasi Rekam Medis Rumah Sakit Islam Sultan Agung Semarang pada tanggal 9 November 2020 dalam rangka penyusunan skripsi dengan judul **Hubungan Antara Rhinitis Alergi Dengan Sinusitis Ethmoidalis (Studi Observasional di Rumah Sakit Islam Sultan Agung Semarang tahun 2016 – 2019).**

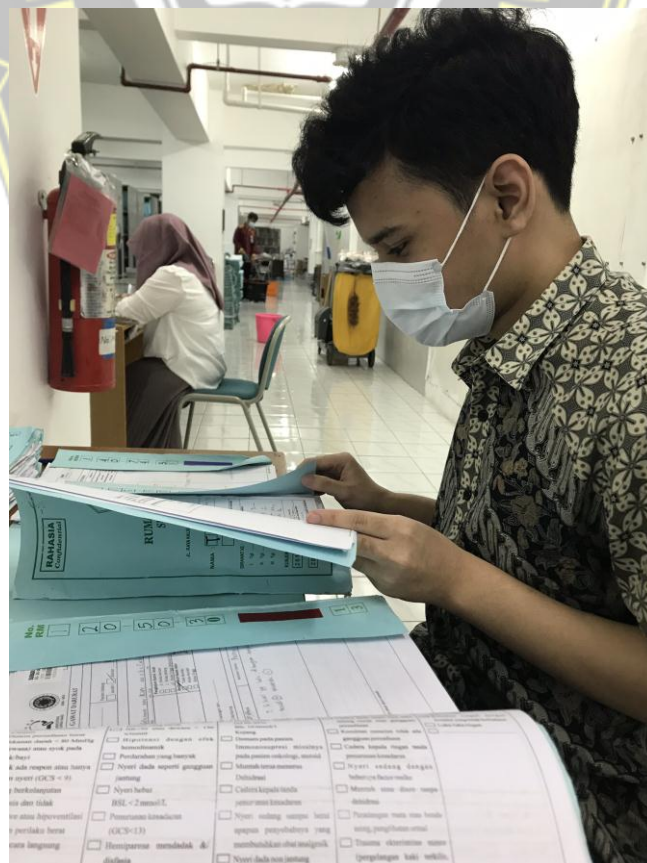


Demikian surat keterangan ini dibuat dan dapat dipergunakan sebagaimana mestinya.

Semarang, 9 November 2020 M
23 Rabiul Awwal 1442 H



dr. Minidian Fasitasari, M. Sc, Sp. GK.
Direktur Pendidikan dan Penunjang Medis

Lampiran 6. Dokumentasi Penelitian



Lampiran 7. Surat Pengantar Ujian Hasil Skripsi

	FAKULTAS KEDOKTERAN UNIVERSITAS ISLAM SULTAN AGUNG Jl. Raya Kaligawe Km. 4, Semarang 50112, Jawa Tengah	No. Dokumen	FORM-SA-K-PPSK-018	
		Tgl Berlaku	01 Oktober 2013	
	Form Pengantar Ujian Hasil Penelitian Skripsi		No. Revisi	01
			Halaman	1 dari 1

No : 017/Skripsi-UH/FK/XI/2020
 Hal : Pengantar Ujian Hasil Penelitian Skripsi
 Lamp : 1 lembar

Kepada Yth. 1. dr. Andriana Tjitria Widi Wardhani Sarjana Sp.THT-KLM.Si. Med. (Ketua)
 2. dr. Nura Eky Vikawati M.Si.Med. (Anggota)
 3. dr. Agung Sulistyanto Sp.THT-KL (Anggota)
 4. dr. Masyhudi AM M.Kes (Anggota)

Penguji Skripsi FK UNISSULA
 di
 Semarang

Assalamu'alaikum Wr. Wb.

Dengan hormat,

Bersama ini kami hadapkan mahasiswa sesuai yang tercantum di bawah ini :

Nama : MUHAMMAD DAFFA `ULHAQ
 NIM : 30101700110
 Judul Skripsi : HUBUNGAN ANTARA RHINITIS ALERGI DENGAN SINUSITIS
 ETHMOIDALIS
 Studi obesrvasional di Rumah Sakit Islam Sultan Agung Semarang Tahun
 2016 - 2019

Untuk dapat diuji pada waktu yang telah disepakati oleh mahasiswa ybs dengan ketiga/keempat Penguji. Adapun untuk memperlancar pelaksanaan ujian, para penguji dimohon untuk dapat hadir tepat waktu.

Demikian, atas perhatian dan kerjasamanya kami ucapkan terima kasih.

Wassalamu'alaikum Wr. Wb.

Semarang, 11 Januari 2021
 Ka. Unit Skripsi,

dr. Mohamad Riza, M.Si

	FAKULTAS KEDOKTERAN UNIVERSITAS ISLAM SULTAN AGUNG Jl. Raya Kaligawe Km. 4, Semarang 50112, Jawa Tengah	No. Dokumen	FORM-SA-K-PPSK-019
		Tgl Berlaku	01 Oktober 2013
	Surat Keterangan Pelaksanaan Ujian Hasil Penelitian Skripsi	No. Revisi	01
		Halaman	1 dari 1

No. HP Mahasiswa : 081325512331

Yang bertanda tangan di bawah ini, adalah Tim Penguji Skripsi untuk mahasiswa :

Nama	: MUHAMMAD DAFFA `ULHAQ
NIM	: 30101700110
Judul Skripsi	: HUBUNGAN ANTARA RHINITIS ALERGI DENGAN SINUSITIS ETHMOIDALIS Studi obesrvasional di Rumah Sakit Islam Sultan Agung Semarang Tahun 2016 - 2019

Menyatakan persetujuan untuk menguji mahasiswa tersebut, pada :

Hari / Tgl	: Rabu, 13 Januari 2021
Pukul	: 15.15 – 16.00
	Shift I (06.30 - 08.10) Shift II (08.10 - 09.50) Shift III (09.50 - 11.30) Shift IV (13.00 - 14.40) Shift V (14.40 - 16.40)
Tempat	:

TIM PENGUJI

1	dr. Andriana Tjitria Widi Wardhani Sarjana Sp.THT-KLM.Si. Med.
2	dr. Nura Eky Vikawati M.Si.Med.
3	dr. Agung Sulistyanto Sp.THT-KL
4	dr. Masyhudi AM M.Kes

Catatan :

1 lembar surat keterangan ini (yang sudah ditandatangani seluruh penguji) diserahkan ke sekretariat pada saat melaporkan waktu ujian yang sudah disepakati (paling lambat 2 hari sebelum ujian). Tanpa itu, ujian bagi mahasiswa ybs **tidak akan dipersiapkan.**