

## LAMPIRAN

**Lampiran 1. Data Penelitian Masase Sakus**

No. RM	J K	MG		MG		MG		MG		MG		MG		MG		MG		MG		MG		MG		MG	
		I	II	III	IV	V	VI	VII	VIII	IX	X	XI	XII	S	E	S	E	S	E	S	E	S	E	S	E
1318895 (3 bln)	L	+++ +	+++ +	++ +	++ +	++ +	++ +	+ +	+ +	+ +	+ +	+ +	+ +	+ +	+ +	-	-								
1301910 (8 bln)	P	+++ +	+++ +	+++ +	+++ +	+++ +	+++ +	+++ +	+++ +	+++ +	+++ +	+++ +	+++ +	+++ +	+++ +	+++ +	+++ +	+++ +	+++ +	+++ +	+++ +	+++ +	+++ +	+++ +	+++ +
1312042 (5 bln)	L	+++ +	+++ +	+++ +	+++ +	+++ +	+++ +	++ +	++ +	++ +	++ +	++ +	++ +	++ +	++ +	-	-								
1319745 (2 bln)	P	+++ +	+++ +	+++ +	+++ +	++ +	++ +	-	-	-	-	-	-	-	-	-	-	-	-	-	-	-	-	-	-
1322134	L	+++ +	+++ +	+++ +	+++ +	+++ +	+++ +	++ +	++ +	++ +	++ +	++ +	++ +	++ +	++ +	-	-	-							









(2 bln)










(4 bln)																										
1252195 (1 bln)	L	+++	+++	++	++	+	+	-	-																	
1233658 4 (2 bln)	L	+++	+++	+++	+++	++	++	++	++	+ -	+ -	-	-													
1254510 (6 bln)	P	+++	+++	+++	+++	+++	++	++	++	+	+	+	+	+ -	+ -	-	-									
1234909 (6 bln)	P	+++	+++	+++	+++	+++	++	++	++	+	+	+	+	+ -	+ -	-	-									
1210052 (4 bln)	P	+++	+++	+++	+++	+++	+++	++	++	++	++	++	++	++	++	++	++	++	++	++	+	+	+ -	+ -	-	-
1222340 (4 bln)	P	++	++	+	+	+	+	+	+	+ -	+ -	-	-													
1209541 (10 bln)	P	+++	+++	+++	+++	+++	+++	+++	+++	++	++	++	++	++	++	++	++	++	++	++	+	+	+ -	+ -	-	-



(1 bln)		+	+																																		
1195664 (4 bln)	L	+++ +	+++ +	+++ +	+++ +	+++	+++	++	++	++	++	+	+	-	-																						
1379393 (2 bln)	P	++	++	++	++	+-	+-	-	-																												
1385742 (3 bln)	L	++	++	++	++	++	++	+-	+-	+-	+-	-	-																								
1369181 (2 bln)	P	++	++	++	+-	+-	+-	-	-																												
1364341 (4 bln)	L	+-	+-	+-	+-	+-	+-	+-	+-	-	-																										
1384361 (2 bln)	P	+	+	+	+	+-	+-	-	-																												
1375140 (1,5 bln)	L	+	+	+-	+-	-	-																														
1374912	L	++	++	++	++	++	++	++	++	+-	+-	-	-																								



(3 bln)																							
---------	--	--	--	--	--	--	--	--	--	--	--	--	--	--	--	--	--	--	--	--	--	--	--



### Lampiran 3. Hasil Analisis Deskriptif Statistik Variabel Numerik

#### Summarize

##### Case Summaries

Usia

N	Mean	Std. Deviation	Median	Minimum	Maximum
73	4.40	2.529	4.00	1	11

### Lampiran 4. Hasil Analisis Deskriptif Statistik Variabel Kategorik

#### Frequency Table

##### Jenis kelamin

		Frequency	Percent	Valid Percent	Cumulative Percent
Valid	Laki-laki	38	52.1	52.1	52.1
	Perempuan	35	47.9	47.9	100.0
	Total	73	100.0	100.0	

##### Masase

		Frequency	Percent	Valid Percent	Cumulative Percent
Valid	Sakus	36	49.3	49.3	49.3
	Sakus Duktus	37	50.7	50.7	100.0
	Total	73	100.0	100.0	

##### Kesembuhan

		Frequency	Percent	Valid Percent	Cumulative Percent
Valid	Sembuh	66	90.4	90.4	90.4
	Tidak sembuh	7	9.6	9.6	100.0
	Total	73	100.0	100.0	

### Lampiran 5. Analisis Bivariat Perbedaan Angka Kesembuhan Dakriostenosis Kongenital

#### Case Processing Summary

	Cases					
	Valid		Missing		Total	
	N	Percent	N	Percent	N	Percent
Masase * Kesembuhan	73	100.0%	0	0.0%	73	100.0%

#### Masase \* Kesembuhan Crosstabulation

			Kesembuhan		Total
			Sembuh	Tidak sembuh	
Masase	Sakus	Count	31	5	36
		Expected Count	32.5	3.5	36.0
		% within Masase	86.1%	13.9%	100.0%
	Sakus Duktus	Count	35	2	37
		Expected Count	33.5	3.5	37.0
		% within Masase	94.6%	5.4%	100.0%
Total		Count	66	7	73
		Expected Count	66.0	7.0	73.0
		% within Masase	90.4%	9.6%	100.0%

#### Chi-Square Tests

	Value	df	Asymp. Sig. (2-sided)	Exact Sig. (2-sided)	Exact Sig. (1-sided)
Pearson Chi-Square	1.515 <sup>b</sup>	1	.218		
Continuity Correction <sup>a</sup>	.694	1	.405		
Likelihood Ratio	1.557	1	.212		
Fisher's Exact Test				.261	.203
Linear-by-Linear Association	1.494	1	.222		
N of Valid Cases	73				

a. Computed only for a 2x2 table

b. 2 cells (50.0%) have expected count less than 5. The minimum expected count is 3.45.

**Lampiran 6. Analisis Bivariat Perbedaan Usia dan Lama Kesembuhan Masase Sakus dengan Sakus Duktus**

**Case Summaries**

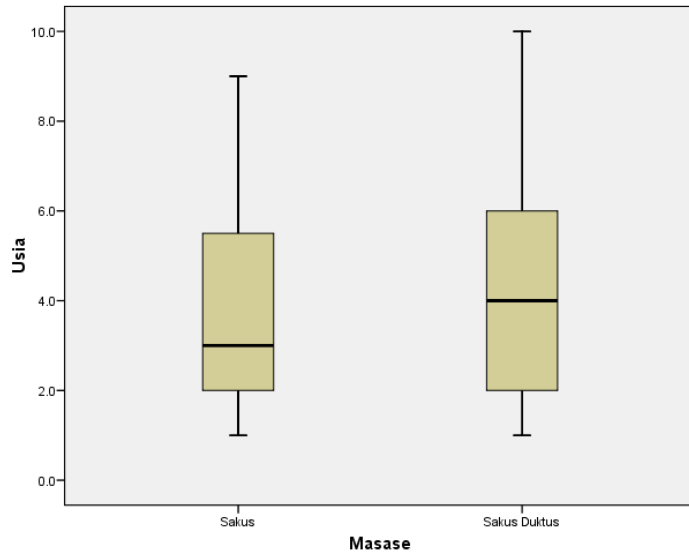
Masase		Usia	Waktu sembuh
Sakus	N	31	31
	Mean	3.903	6.65
	Std. Deviation	2.1963	2.090
	Median	3.000	8.00
	Minimum	1.0	4
	Maximum	9.0	11
Sakus Duktus	N	35	35
	Mean	4.100	6.29
	Std. Deviation	2.2222	2.334
	Median	4.000	6.00
	Minimum	1.0	3
	Maximum	10.0	12
Total	N	66	66
	Mean	4.008	6.45
	Std. Deviation	2.1953	2.213
	Median	4.000	6.00
	Minimum	1.0	3
	Maximum	10.0	12

**Tests of Normality**

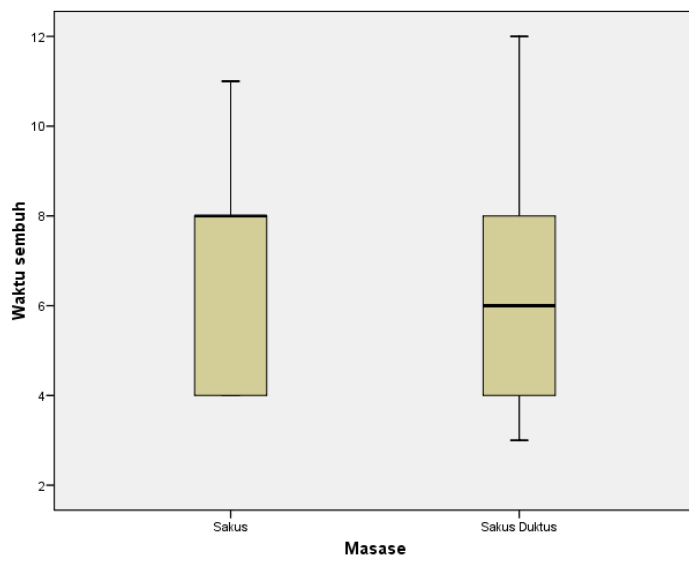
Masase		Shapiro-Wilk		
		Statistic	df	Sig.
Usia	Sakus	.893	31	.005
	Sakus Duktus	.926	35	.022
Waktu sembuh	Sakus	.866	31	.001
	Sakus Duktus	.894	35	.003

a. Lilliefors Significance Correction

## Usia



## Waktu sembuh





## NPar Tests

### Mann-Whitney Test

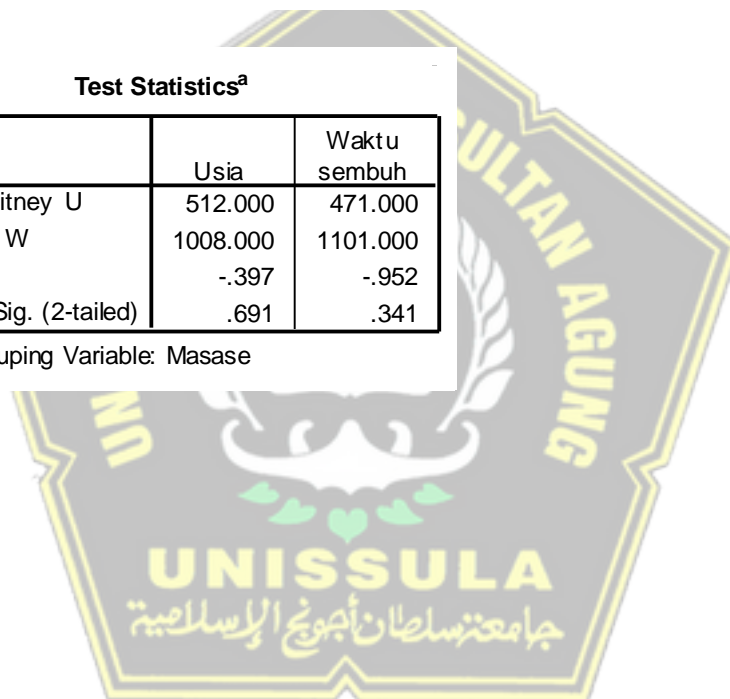
Ranks

	Masase	N	Mean Rank	Sum of Ranks
Usia	Sakus	31	32.52	1008.00
	Sakus Duktus	35	34.37	1203.00
	Total	66		
Waktu sembuh	Sakus	31	35.81	1110.00
	Sakus Duktus	35	31.46	1101.00
	Total	66		

Test Statistics<sup>a</sup>

	Usia	Waktu sembuh
Mann-Whitney U	512.000	471.000
Wilcoxon W	1008.000	1101.000
Z	-.397	-.952
Asymp. Sig. (2-tailed)	.691	.341

a. Grouping Variable: Masase



## Lampiran 7. Ethical Clearance



KOMITE ETIK PENELITIAN KESEHATAN  
HEALTH RESEARCH ETHICS COMMITTEE  
RSI SULTAN AGUNG  
KEPK RSI SULTAN AGUNG

KETERANGAN LAYAK ETIK  
DESCRIPTION OF ETHICAL EXEMPTION  
"ETHICAL EXEMPTION"

No. 43/EC/KEPK/2020

Protokol penelitian yang diusulkan oleh  
*The research protocol proposed by*

Peneliti utama  
*Principal In Investigator*

: NIKEN PRASASTI.

Nama Institusi  
*Name of Institution*

: UNIVERSITAS ISLAM SULTAN AGUNG SEMARANG

Dengan Judul  
*Title*

**"PERBEDAAN ANGKA KESEMBUHAN TEKNIK MASASE SAKUS DENGAN SAKUS  
DUKTUS PADA DAKRIOSTENOSIS KONGENITAL"**

**"DIFFERENCES IN CURE RATE OF SAC MASSAGE TECHNIQUE WITH THE DUCTAL SAC IN CONGENITAL  
DACRYOSTENOSIS"**

Dinyatakan layak etik sesuai 7(tujuh) Standar WHO 2011, yaitu 1) Nilai Sosial, 2) Nilai Ilmiah, 3) Pemerataan Beban dan Manfaat, 4) Risiko, 5) Bujukan/Eksploitasi, 6) Kerahasiaan dan Privacy, dan 7) Persetujuan Setelah Penjelasan, yang merujuk pada Pedoman CIOMS 2016. Hal ini seperti yang ditunjukkan oleh terpenuhinya indikator setiap standar.

*Declared to be ethically appropriate in accordance to 7 (seven) WHO 2011 Standards, 1)Social Values, 2)Scientific Values, 3)Equitable Assessment and Benefits, 4)Risks, 5)Persuasion/Exploitation, 6)Confidentiality and Privacy, and 7)Informed Consent, referring to the 2016 CIOMS Guidelines. This is as indicated by the fulfillment of the indicators of each standard.*

Pernyataan Laik Etik ini berlaku selama kurun waktu tanggal 16 September 2020 sampai dengan tanggal 16 September 2021.

*This declaration of ethics applies during the period September 16, 2020 until September 16, 2021.*

September 16, 2020

Professor and Chairperson  
YAYASAN BADAN WAKAF SULTAN AGUNG  
RSI SULTAN AGUNG  
ISLAMIC TEACHING HOSPITAL  
RUMAH SAKIT SESUAI PRINSIP SYARIAH  
SEMARANG - JAWA TENGAH  
Muhammad Aziz Rosidi

## Lampiran 8. Surat Izin Penelitian



Nomor : 3055 /B/RSI-SA/IX/2020  
Lamp : -  
Hal : Ijin Penelitian

Semarang, 3 September 2020 M  
15 Muarram 1442 H

Kepada Yth  
Dekan  
Fakultas Kedokteran  
UNIVERSITAS ISLAM SULTAN AGUNG  
Di Semarang

Assalamu'alaikum Wr.Wb.

Teriring rasa syukur semoga limpahan kasih sayang Allah SWT menyertai didalam melaksanakan tugas dan pengabdian kita. Aamiin.

Menjawab surat Dekan FK Unissula nomor : 73/SKRIPSI/SA-K/VIII/2020 perihal permohonan penelitian di Rumah Sakit Islam Sultan Agung Semarang, maka dengan ini kami sampaikan bahwa Direktur Pendidikan Dan Penunjang Medis Rumah Sakit Islam Sultan Agung memberikan ijin mahasiswa berikut :

Nama : **Niken Prasasti.**  
NIM : **30101700130.**  
Fakultas : **Kedokteran.**  
Universitas : **Universitas Islam Sultan Agung Semarang**  
Judul Penelitian : **Perbedaan Angka Kesembuhan Teknik Masase Sakus Dengan Sakus Duktus Pada Dakriostenosis Kongenital.**  
Pembimbing : **dr. Christina Indrajati Sp.M. ( Pembimbing I ),  
dr. Mochammad Soffan MH. ( Pembimbing II ).**

Untuk melakukan pengambilan data penelitian di Instalasi Rekam Medis Rumah Sakit Islam Sultan Agung Semarang.  
Demikian, atas perhatian dan kerjasamanya kami ucapkan terima kasih.

Billahittaufiq wal hidayah  
Wassalamu'alaikum Wr. Wb.

RUMAH SAKIT ISLAM  
SULTAN AGUNG SEMARANG  
  
**dr. Minidjan Fasitasari, M. Sc, Sp. GK.**  
Direktur Pendidikan & Penunjang Medis

Tembusan  
1. Ka. Instalasi RM.  
2. Penjab Pelayanan RM.  
3. Arsip.