

LAMPIRAN

Lampiran 1. Data Penelitian

NO	NO RM	JUMLAH TOTAL LIMFOSIT	VIRAL LOAD	USIA	JENIS KELAMIN	PENDIDIKAN	PEKERJAAN	FAKTOR RISIKO
1	■	1805	NOT DETECTED	23	L	SMA	SWASTA	HOMOSEX
2	■	2139	NOT DETECTED	36	L	SMA	SWASTA	HOMOSEX
3	■	2052	>40	29	L	AKADEMIK	SWASTA	HOMOSEX
4	■	2052	NOT DETECTED	48	L	SMA	PNS	BISEX
5	■	1763	>40	34	P	UNIVERSITAS	SWASTA	HETEROSEX
6	■	1568	NOT DETECTED	39	P	SMA	TIDAK KERJA	HETEROSEX
7	■	1549	NOT DETECTED	33	L	AKADEMIK	SWASTA	HOMOSEX
8	■	1808	NOT DETECTED	39	L	SMA	TIDAK KERJA	HETEROSEX
9	■	2052	>40	49	L	UNIVERSITAS	SWASTA	HOMOSEX
10	■	1953	NOT DETECTED	44	P	SMA	TIDAK KERJA	HETEROSEX
11	■	2218	NOT DETECTED	38	L	SMP	SWASTA	HETEROSEX
12	■	1763	NOT DETECTED	36	P	SMA	SWASTA	HETEROSEX
13	■	1952	NOT DETECTED	33	P	AKADEMIK	SWASTA	HETEROSEX
14	■	1568	NOT DETECTED	32	L	SMA	SWASTA	HOMOSEX
15	■	1568	NOT DETECTED	43	P	SMA	SWASTA	HETERO
16	■	2160	NOT DETECTED	55	L	SMA	SWASTA	HOMOSEX
17	■	1792	>40	40	L	SMA	SWASTA	BISEX
18	■	1665	NOT DETECTED	39	L	UNIVERSITAS	TIDAK KERJA	SEX VAGINAL BERISIKO
19	■	1865	NOT DETECTED	29	L	SMA	SWASTA	HOMOSEX
20	■	1792	NOT DETECTED	50	P	SMA	SWASTA	HETEROSEX
21	■	2338	NOT DETECTED	36	L	SMA	SWASTA	HOMOSEX
22	■	1850	>40	52	L	SD	SWASTA	HETEROSEX
23	■	1960	>40	35	L	SMA	SWASTA	HOMOSEX
24	■	1107	NOT DETECTED	42	L	SMA	SWASTA	HOMOSEX
25	■	1896	>40	34	L	AKADEMIK	SWASTA	HOMOSEX
26	■	3296	>40	44	P	SMA	SWASTA	HETEROSEX
27	■	1643	NOT DETECTED	23	L	SMA	SWASTA	HOMOSEX
28	■	1570	NOT DETECTED	28	P	SMP	TIDAK KERJA	HETEROSEX
29	■	1985	>40	27	L	SMA	SWASTA	HOMOSEX
30	■	1865	NOT DETECTED	48	p	SMA	SWASTA	HETEROSEX
31	■	1665	NOT DETECTED	36	L	SMA	SWASTA	HOMOSEX
32	■	1793	NOT DETECTED	35	L	UNIVERSITAS	SWASTA	HOMOSEX
33	■	1573	NOT DETECTED	55	L	SMA	SWASTA	HETEROSEX
34	■	1875	>40	27	L	SMA	SWASTA	HOMOSEX
35	■	1983	>40	32	L	UNIVERSITAS	SWASTA	HOMOSEX
36	■	1522	NOT DETECTED	31	L	SMA	SWASTA	HETEROSEX
37	■	1742	NOT DETECTED	54	L	SD	SWASTA	HETEROSEX
38	■	2080	NOT DETECTED	43	P	SMA	SWASTA	HETEROSEX
39	■	1743	NOT DETECTED	47	P	SD	TIDAK KERJA	HETEROSEX
40	■	1745	NOT DETECTED	45	P	SMA	SWASTA	HETEROSEX

Lampiran 2. Hasil Analisis Deskriptif Karakteristik

Usia

	Frequency	Percent	Valid Percent	Cumulative Percent
Valid 21-30 tahun	7	17.5	17.5	17.5
31-40 tahun	18	45.0	45.0	62.5
41-50 tahun	11	27.5	27.5	90.0
51-60 tahun	4	10.0	10.0	100.0
Total	40	100.0	100.0	

Gender

	Frequency	Percent	Valid Percent	Cumulative Percent
Valid Laki-laki	27	67.5	67.5	67.5
Perempuan	13	32.5	32.5	100.0
Total	40	100.0	100.0	

Pekerjaan

	Frequency	Percent	Valid Percent	Cumulative Percent
Valid PNS	1	2.5	2.5	2.5
SWASTA	33	82.5	82.5	85.0
TIDAK KERJA	6	15.0	15.0	100.0
Total	40	100.0	100.0	

Risiko

	Frequency	Percent	Valid Percent	Cumulative Percent
Valid BISEX	2	5.0	5.0	5.0
HETERO	1	2.5	2.5	7.5
HETEROSEX	18	45.0	45.0	52.5
HOMOSEX	19	47.5	47.5	100.0
Total	40	100.0	100.0	

VL

	Frequency	Percent	Valid Percent	Cumulative Percent
Valid < 40 copies/mL	29	72.5	72.5	72.5
> 40 copies/mL	11	27.5	27.5	100.0
Total	40	100.0	100.0	

Pendidikan

	Frequency	Percent	Valid Percent	Cumulative Percent
Valid Pendidikan Tinggi	9	22.5	22.5	22.5
SD	3	7.5	7.5	30.0
SMA	26	65.0	65.0	95.0
SMP	2	5.0	5.0	100.0
Total	40	100.0	100.0	

Descriptives

	Statistic	Std. Error
Limfosit Mean	1835,37	55,422
95% Confidence Interval for Mean	Lower Bound Upper Bound	1723,27 1947,47
5% Trimmed Mean	1812,55	
Median	1806,40	
Variance	122865,835	
Std. Deviation	350,522	
Minimum	1107	
Maximum	3296	
Range	2189	
Interquartile Range	336	
Skewness	1,625	,374
Kurtosis	6,883	,733

جامعة سلطان بن عبدالعزيز الإسلامية

Lampiran 3. Hasil Analisis Korelasi Kendall's tau Hubungan Jumlah Total

Limfosit dengan Viral Load

Correlations

			Interpretasi limfosit	Viral_Load
Kendall's tau_b	Interpretasi limfosit	Correlation Coefficient	1,000	-,332*
		Sig. (2-tailed)	.	,038
		N	40	40
	Viral_Load	Correlation Coefficient	-,332*	1,000
		Sig. (2-tailed)	,038	.
		N	40	40

*. Correlation is significant at the 0.05 level (2-tailed).



Lampiran 4. *Ethical Clearance*

**KOMISI BIOETIKA PENELITIAN KEDOKTERAN/KESEHATAN
FAKULTAS KEDOKTERAN
UNIVERSITAS ISLAM SULTAN AGUNG SEMARANG**

Sekretariat : Gedung C Lantai I Fakultas Kedokteran Unissula
Jl. Raya Kaligawe Km 4 Semarang, Telp. 024-6583584, Fax 024-6594366

Ethical Clearance

No. 7/I/2021/Komisi Bioetik

Komisi Bioetika Penelitian Kedokteran/Kesehatan Fakultas Kedokteran Universitas Islam Sultan Agung Semarang, setelah melakukan pengkajian atas usulan penelitian yang berjudul :

**HUBUNGAN JUMLAH TOTAL LIMFOSIT DENGAN VIRAL LOAD
Studi Observasional Analitik pada Penderita Terinfeksi HIV/AIDS yang
Mendapat Terapi Zidovudine di Balkesmas Semarang**

Peneliti Utama : Veno Vivian Antoxida
Pembimbing : Dr. dr. danis Pertiwi M.Si. Med. Sp.PK
dr. Meidona Nurul Milla MCE
Tempat Penelitian : Balkesmas Semarang

dengan ini menyatakan bahwa usulan penelitian diatas telah memenuhi prasyarat etik penelitian. Oleh karena itu Komisi Bioetika merekomendasikan agar penelitian ini dapat dilaksanakan dengan mempertimbangkan prinsip-prinsip yang dinyatakan dalam Deklarasi Helsinki dan panduan yang tertuang dalam Pedoman Nasional Etik Penelitian Kesehatan (PNEPK) Departemen Kesehatan RI tahun 2004.

Semarang, 19 Januari 2021

Komisi Bioetika Penelitian Kedokteran/Kesehatan
Fakultas Kedokteran Unissula

Ketua,



(dr. Sofwan Dahlan, Sp.F(K))

Lampiran 5. Surat Izin Penelitian



PEMERINTAH PROPINSI JAWA TENGAH
DINAS KESEHATAN
**BALAI KESEHATAN MASYARAKAT
WILAYAH SEMARANG**

Jl. KH. Achmad Dahlan 39 SemarangTelp. (024) 8316758 Fax. (024) 8450049 email:bp4smg@yahoo.com

SURAT KETERANGAN
Nomor : 074/CS / 171 2021

Yang bertanda tangan dibawah ini :

Nama : Subur Hadi Marhaento, SKM, M.Kes
NIP : 19650621 198803 1 009
Pangkat/Gol. Ruang : Pembina /IVa
Jabatan : Kepala Balkesmas Wilayah Semarang
Unit Kerja : Balkesmas Wilayah Semarang
Dinas Kesehatan Provinsi Jawa Tengah

Dengan ini menerangkan bahwa :

Nama : Veno Vivian Antoxida
NIM : 33101700171
Prodi : S1 Fakultas Kedokteran
Institusi : Universitas Islam Sultan Agung Semarang

Telah melaksanakan penelitian di Balkesmas Wilayah Semarang pada bulan Februari 2021 dengan judul "Hubungan Jumlah Total Limfosit dengan Viral Load (studi observasional analitik pada penderita terinfeksi HIV yang mendapatkan zidovudine di Balkesmas Wilayah Semarang)".

Demikian Surat Keterangan ini dibuat untuk dapat digunakan sebagaimana mestinya.


Semarang, 10 Februari 2021

a.n KEPALA DINAS KESEHATAN
PROVINSI JAWA TENGAH
KEPALA BALAI KESEHATAN MASYARAKAT
WILAYAH SEMARANG



SUBUR HADI MARHAENTO, SKM, M.Kes
Pembina
NIP. 19650621 198803 1 009

Lampiran 6. Dokumentasi Penelitian





**PEMERINTAH PROVINSI JAWA TENGAH
DINAS KESEHATAN
BALAI KESEHATAN MASYARAKAT
(BALKESMAS) WILAYAH SEMARANG**
Jl. KH. Ahmad Dahlan 39 Semarang Telp. (024) 8316758 Fax. (024) 8450949



No RM : 051913
No LAB : 20.12.0003
Nama : IVA KRIESTINABARI, NV
Umar : 48 Th, 1 Bln, 11 hari

UNIT LABORATORIUM
HASIL PEMERIKSAAN HEMATOLOGI DAN KIMIA DARAH

No	Jenis Pemeriksaan	Hasil Pemeriksaan	Nilai Normal	Keterangan
1	Hb	12,5 g/dl	11,5-17,5 P, 12,0-16,0 g/dl	-
2	Lekosit	5.950 sel/mm ³	Das: 4.100 - 10.900 sel/mm ³	-
3	Diff Count E.B.Si.Sg.Ly/ln	1/0/0/53/33/13 %	2-4/0-12-8/50-70/20-40/2-6 %	-
4	Eritrosit	3,15 Jse/l/mm ³	L: 4,5-5,9 P: 4,0-5,2 Jse/l/mm ³	-
5	Trombosit	257.000 sel/mm ³	150.000-450.000 sel/mm ³	-
6	Hematokrit	35,1 %	L: 41,0-53,0 P: 36,0-46,0 %	-
7	MCV	111,4 fL	80,0 - 100,0 fL	-
8	MCH	29,7 pg	27,0 - 34,0 pg	-
9	MCHC	26,8 g/dl	33,0 - 37,0 g/dl	-

Penanggung Jawab Laboratorium

dr. YULIELVITA

SEMARANG, 01-12-2020
Pemeriksa

DEPTIYANI R.

VERIFIKASI M&S, L&E	
NAMA PEMERIKSA	EMERGENCY
TANGGAL DAN WAKTU TANGAN	TANGGAL DAN WAKTU TANGAN
	



Lampiran 7. Surat Undangan Ujian Hasil

	FAKULTAS KEDOKTERAN UNIVERSITAS ISLAM SULTAN AGUNG Jl. Raya Kaligawe Km. 4, Semarang 50112, Jawa Tengah	No. Dokumen	FORM-SA-K-PPSK-018
	Form Pengantar Ujian Hasil Penelitian Skripsi	Tgl Berlaku	01 Oktober 2013
		No. Revisi	01
		Halaman	1 dari 1

No : 052/Skripsi-UH/FK/I/2021
 Hal : Pengantar Ujian Hasil Penelitian Skripsi
 Lamp : 1 lembar

Kepada Yth. 1. Dr. dr. Joko Wahyu Wibowo M.Kes. (Ketua)
 2. dr. Susilorini Sp.PA.M.Si.Med. (Anggota)
 3. dr. Danis Pertiwi M.Si. Med.Sp.PK (Anggota)
 4. dr. Meidona Nurul Milla MCE (Anggota)

Penguji Skripsi FK UNISSULA
 di
 Semarang

Assalamu'alaikum Wr. Wb.

Dengan hormat,

Bersama ini kami hadapkan mahasiswa sesuai yang tercantum di bawah ini :

Nama : VENO VIVIAN ANTOXIDA
 NIM : 30101700171
 Judul Skripsi : Hubungan Jumlah Total Limfosit dengan Viral Load Studi Observasional Analitik pada Penderita Terinfeksi HIV/AIDS yang Mendapat Terapi Zidovudine di Balkesmas Semarang

Untuk dapat diuji pada waktu yang telah disepakati oleh mahasiswa ybs dengan ketiga/keempat Penguji. Adapun untuk memperlancar pelaksanaan ujian, para penguji dimohon untuk dapat hadir tepat waktu.

Demikian, atas perhatian dan kerjasamanya kami ucapkan terima kasih.

Wassalamu'alaikum Wr. Wb.

Semarang, 09 Februari 2021
 Ka. Unit Skripsi,



dr. Mohamad Riza, M.Si

	FAKULTAS KEDOKTERAN UNIVERSITAS ISLAM SULTAN AGUNG Jl. Raya Kaligawe Km. 4, Semarang 50112, Jawa Tengah	No. Dokumen	FORM-SA-K-PPSK-019
		Tgl Berlaku	01 Oktober 2013
		No. Revisi	01
		Halaman	1 dari 1
Surat Keterangan Pelaksanaan Ujian Hasil Penelitian Skripsi			

No. HP Mahasiswa : 083838166504

Yang bertanda tangan di bawah ini, adalah Tim Penguji Skripsi untuk mahasiswa :

Nama	: VENO VIVIAN ANTOXIDA
NIM	: 30101700171
Judul Skripsi	: Hubungan Jumlah Total Limfosit dengan Viral Load Studi Observasional Analitik pada Penderita Terinfeksi HIV/AIDS yang Mendapat Terapi Zidovudine di Balkesmas Semarang

Menyatakan persetujuan untuk menguji mahasiswa tersebut, pada :

Hari / Tgl	: Senin, 15 Februari 2021
Pukul	: 15.00 - Selesai
	Shift I (06.30 - 08.10) Shift II (08.10 - 09.50) Shift III (09.50 - 11.30) Shift IV (13.00 - 14.40) Shift V (14.40 - 16.40)
Tempat	: Via Zoom

TIM PENGUJI

1	Dr. dr. Joko Wahyu Wibowo M.Kes.
2	dr. Susilorini Sp.PA.M.Si.Med.
3	dr. Danis Pertiwi M.Si. Med.Sp.PK
4	dr. Meidona Nurul Milla MCE

Catatan :

1 lembar surat keterangan ini (yang sudah ditandatangani seluruh penguji) diserahkan ke sekretariat pada saat melaporkan waktu ujian yang sudah disepakati (paling lambat 2 hari sebelum ujian). Tanpa itu, ujian bagi mahasiswa ybs tidak akan dipersiapkan.