

LAMPIRAN

Lampiran 1. Surat Ijin Penelitian



Nomor : 2037 /B/RSI-SA/VIII/2020
Lamp : -
Hal : Ijin Penelitian

Semarang, 26 Agustus 2020 M
7 Muharram 1442 H

Kepada Yth
Dekan
Fakultas Kedokteran
UNIVERSITAS ISLAM SULTAN AGUNG
Di Semarang

Assalamu'alaikum Wr.Wb.

Teriring rasa syukur semoga limpahan kasih sayang Allah SWT menyertai didalam melaksanakan tugas dan pengabdian kita. Aamiin.

Menjawab surat Ketua Prodi Farmasi Unissula nomor : 037 / KTI / SA-K-Fa / VII / 2020 perihal permohonan penelitian di Rumah Sakit Islam Sultan Agung Semarang, maka dengan ini kami sampaikan bahwa Direktur Pendidikan & Penunjang Medis RSI Sultan Agung memberikan ijin mahasiswa berikut :

Nama : Uffa Ulli Ummaya.
NIM : 33101600481.
Program Studi : Farmasi.
Fakultas : Fakultas Kedokteran.
Universitas : Universitas Islam Sultan Agung Semarang.
Judul Penelitian : Hubungan Lama Penggunaan, Dosis, Efek Samping Obat Pada Pasien Tuberculosis Fase Intensif Terhadap Nilai SGOT/SGPT Di RS Islam Sultan Agung Semarang.
Pembimbing I : Farrah Bintang Sabiti, M.Farm., Apt
Pembimbing II : Willi Wahyu Timur, M.Sc., Apt

Untuk melakukan penelitian di bagian Instalasi Rekam Medik Rumah Sakit Islam Sultan Agung Semarang.

Demikian, atas perhatian dan kerjasamanya kami ucapkan terima kasih.

Billahittaufiq wal hidayah

Wassalamu'alaikum Wr. Wb.

PELAYANAN BADAN WAKAF SULTAN AGUNG





RUMAH SAKIT ISLAM
SULTAN AGUNG SEMARANG

[Signature]
dr. Minidjan Fasitasari, M. Sc, Sp. GK.
Direktur Pendidikan & Penunjang Medis

Tembusan

1. Ka. Instalasi Rekam Medis.
2. Penjab Rekam Medis Rawat Jalan & Rawat Inap..
3. Arsip.

Lampiran 2. Ethical Clearence

*Menciptakan Alam yang Lebih Baik
Berkualitas dan Berkeadilan*

**KOMITE ETIK PENELITIAN KESEHATAN
HEALTH RESEARCH ETHICS COMMITTEE
RSI SULTAN AGUNG
KEPK RSI SULTAN AGUNG**

**KETERANGAN LAYAK ETIK
DESCRIPTION OF ETHICAL EXEMPTION
"ETHICAL EXEMPTION"**

No.38/EC/KEPK/2020

Protokol penelitian yang diusulkan oleh :
The research protocol proposed by

Peneliti utama : Ulfa Ulli Ummaya
Principal In Investigator

Nama Institusi : UNIVERSITAS ISLAM SULTAN AGUNG
Name of the Institution

Dengan judul:
Title

**"HUBUNGAN LAMA PENGGUNAAN, DOSIS, EFEK SAMPING OBAT
PADA PASIEN TUBERCULOSIS FASE INTENSIF TERHADAP NILAI
SGOT/SGPT DI RUMAH SAKIT ISLAM SULTAN AGUNG SEMARANG"**

*" Long Relationship Of Use, Dosage, Drug Side Effects In Intensive Phase Of Tuberculosis Patients To
SGOT / SGPT Value In Sultan Agung Islamic Hospital, Semarang "*


Dinyatakan layak etik sesuai 7 (tujuh) Standar WHO 2011, yaitu 1) Nilai Sosial, 2) Nilai Ilmiah, 3) Pemerataan Beban dan Manfaat, 4) Risiko, 5) Bujukan/Eksploitasi, 6) Kerahasiaan dan Privacy, dan 7) Persetujuan Setelah Penjelasan, yang merujuk pada Pedoman CIOMS 2016. Hal ini seperti yang ditunjukkan oleh terpenuhinya indikator setiap standar.

Declared to be ethically appropriate in accordance to 7 (seven) WHO 2011 Standards, 1) Social Values, 2) Scientific Values, 3) Equitable Assessment and Benefits, 4) Risks, 5) Persuasion/Exploitation, 6) Confidentiality and Privacy, and 7) Informed Consent, referring to the 2016 CIOMS Guidelines. This is as indicated by the fulfillment of the indicators of each standard.

Pernyataan Laik Etik ini berlaku selama kurun waktu tanggal 27 Agustus 2020 sampai dengan tanggal 9 Desember 2020.

This declaration of ethics applies during the period August 27, 2020 until December 9, 2020.

August 27, 2020
Professor and Chairperson,



dr. Muhamad Aziz Rosidi

www.rsisultanagung.co.id

Lampiran 3. Data Hasil Penelitian

Nama Pasien	Jenis Kelamin	Bb	Usia	Status Pasien	Diagnosis	Jenis Pengobatan	Dosis Obat	Lama Terapi	Efek Samping	SGOT/S GPT
1	P	37	17	JKN NON PBI	TB PARU BTA (+)	Intensif kategori I	OAT FDC 1x3 tab	2 bulan	RINGAN	SGOT: 20 SGPT:9
2	L	50	17	UMUM	TB PARU BTA (+)	Intensif kategori I	OAT FDC 1x3tab	2 bulan	RINGAN	SGOT: 30 SGPT:17
3	P	34	17	UMUM	TB PARU BTA (+)	Intensif kategori I	OAT FDC 1x2 tab	2 bulan	RINGAN	SGOT: 24 SGPT: 19
4	P	40	17	UMUM	TB PARU BTA (+)	Intensif kategori I	OAT FDC 1x2 tab	4 bulan	RINGAN	SGOT: 16 SGPT: 23
5	P	57	18	JKN NON PBI	TB PARU BTA (+)	Intensif kategori I	OAT FDC 1x3 tab	4 bulan	RINGAN	SGOT: 13 SGPT: 35
6	L	45	18	UMUM	TB PARU BTA (+)	Intensif kategori I	OAT FDC 1x3tab	2 bulan	RINGAN	SGOT: 30 SGPT: 13
7	P	37	19	JKN NON PBI	TB PARU BTA (+)	Intensif kategori I	OAT FDC 1x3 tab	2 bulan	RINGAN	SGOT: 19 SGPT: 9
8	P	44	19	UMUM	TB PARU BTA (+)	Intensif kategori I	OAT FDC 1x3 tab	2 bulan	RINGAN	SGOT: 12 SGPT: 19
9	P	46	19	JKN NON PBI	TB PARU BTA (+)	Intensif kategori I	OAT FDC 1x3 tab	2 bulan	RINGAN	SGOT: 15 SGPT: 21
10	L	47	19	UMUM	TB PARU BTA (-), FOTO THORAX (+)	Intensif kategori I	OAT FDC 1x3 tab	2 bulan	RINGAN	SGOT: 21 SGPT: 10
11	L	45	20	UMUM	TB PARU BTA (+)	Intensif kategori I	OAT FDC 1x3 tab	2 bulan	RINGAN	SGOT: 14 SGPT: 32
12	P	38	20	UMUM	TB PARU BTA (+)	Intensif kategori I	OAT FDC 1x3 tab	2 bulan	RINGAN	SGOT: 13 SGPT: 30
13	L	55	21	JKN NON PBI	TB PARU BTA (+)	Intensif kategori I	OAT FDC 1x3 Tab	4 bulan	RINGAN	SGOT: 20 SGPT: 9
14	L	55	22	JKN NON PBI	TB PARU BTA (+)	Intensif	OAT FDC 1x4 tab	2 bulan	RINGAN	SGOT: 10

						kategori I				SGPT: 18
15	P	45	22	UMUM	TB PARU BTA (-), FOTO THORAX (+)	Intensif kategori I	OAT FDC 1x3 tab	2 bulan	RINGAN	SGOT: 39 SGPT: 50
16	P	41	22	UMUM	TB PARU BTA (+)	Intensif kategori I	OAT FDC 1x3 tab	2 bulan	RINGAN	SGOT: 20 SGPT: 31
17	P	39	23	JKN NON PBI	TB PARU BTA (+)	Intensif kategori I	OAT FDC 1x4 tab	2 bulan	RINGAN	SGOT: 43 SGPT: 52
18	L	54	23	UMUM	TB PARU BTA (+)	Intensif kategori I	OAT FDC 1x3tab	2 bulan	RINGAN	SGOT: 27 SGPT: 12
19	P	42	25	UMUM	TB PARU BTA (+)	Intensif kategori I	OAT FDC 1x3 tab	2 bulan	RINGAN	SGOT: 35 SGPT: 17
20	L	46	25	JKN NON PBI	TB PARU BTA (+)	Intensif kategori I	OAT FDC 1x3 tab	2 bulan	RINGAN	SGOT: 31 SGPT: 43
21	P	50	25	UMUM	TB PARU BTA (-), FOTO THORAX (+)	Intensif kategori I	OAT FDC 1x3 tab	2 bulan	RINGAN	SGOT: 24 SGPT: 9
22	L	49	26	UMUM	TB PARU BTA (+)	Intensif kategori I	OAT FDC 1x4 tab	2 bulan	RINGAN	SGOT: 8 SGPT: 23
23	P	43	25	JKN NON PBI	TB PARU BTA (+)	Intensif kategori I	OAT FDC 1x3 tab	2 bulan	RINGAN	SGOT: 9 SGPT: 17
24	P	45	26	JKN NON PBI	TB PARU BTA (+)	Intensif kategori I	OAT FDC 1x3 tab	2 bulan	RINGAN	SGOT: 13 SGPT: 21
25	P	44	27	JKN NON PBI	TB PARU BTA (+)	Intensif kategori I	OAT FDC 1x3 tab	2 bulan	RINGAN	SGOT: 13 SGPT: 23
26	L	45	27	UMUM	TB PARU BTA (+)	Intensif kategori I	OAT FDC 1x3 tab	2 bulan	RINGAN	SGOT: 14 SGPT: 24
27	L	58	27	JKN NON PBI	TB PARU BTA (+)	Intensif kategori I	OAT FDC 1x4 tab	2 bulan	RINGAN	SGOT: 30 SGPT: 19
28	L	54	28	JKN NON PBI	TB PARU BTA (-), FOTO THORAX (+)	Intensif kategori I	OAT FDC 1x3 tab	2 bulan	RINGAN	SGOT: 24 SGPT: 13
29	P	47	28	JKN NON PBI	TB PARU BTA (+)	Intensif kategori I	OAT FDC 1x3 tab	2 bulan	RINGAN	SGOT: 24 SGPT: 9


30	P	49	29	JKN NON PBI	TB PARU BTA (+)	Intensif kategori I	OAT FDC 1x3 tab	2 bulan	RINGAN	SGOT: 14 SGPT: 9
31	P	56	29	JKN NON PBI	TB PARU BTA (+)	Intensif kategori I	OAT FDC 1x3 tab	2 bulan	RINGAN	SGOT: 10 SGPT: 20
32	P	34	30	UMUM	TB PARU BTA (+)	Intensif kategori I	OAT FDC 1x2 tab	2 bulan	RINGAN	SGOT: 19 SGPT: 32
33	P	45	31	UMUM	TB PARU BTA (+)	Intensif kategori I	OAT FDC 1x3 tab	2 bulan	RINGAN	SGOT: 10 SGPT: 18
34	P	44	32	JKN NON PBI	TB PARU BTA (+)	Intensif kategori I	OAT FDC 1x3tab	2 bulan	RINGAN	SGOT: 13 SGPT:20
35	P	50	33	JKN NON PBI	TB PARU BTA (+)	Intensif kategori I	OAT FDC 1x3tab	2 bulan	RINGAN	SGOT: 9 SGPT: 14
36	L	48	34	JKN NON PBI	TB PARU BTA (-), FOTO THORAX (+)	Intensif kategori I	OAT FDC 1x3tab	2 bulan	RINGAN	SGOT: 12 SGPT: 26
37	L	48	35	UMUM	TB PARU BTA (+)	Intensif kategori I	OAT FDC 1x3 tab	2 bulan	RINGAN	SGOT: 13 SGPT: 8
38	L	55	36	UMUM	TB PARU BTA (+)	Intensif kategori I	OAT FDC 1x3 tab	2 bulan	RINGAN	SGOT: 16 SGPT: 23
39	P	45	36	UMUM	TB PARU BTA (+)	Intensif kategori I	OAT FDC 1x3 tab	2 bulan	RINGAN	SGOT: 30 SGPT: 19
40	P	60	37	JKN NON PBI	TB PARU BTA (+)	Intensif kategori I	OAT FDC 1x4 tab	2 bulan	RINGAN	SGOT: 12 SGPT: 8
41	P	52	37	JKN NON PBI	TB PARU BTA (+)	Intensif kategori I	OAT FDC 1x3 tab	2 bulan	RINGAN	SGOT: 21 SGPT: 10
42	P	35	37	JKN NON PBI	TB PARU BTA (-), FOTO THORAX (+)	Intensif kategori I	OAT FDC 1x4 tab	2 bulan	RINGAN	SGOT: 40 SGPT: 35
43	P	51	38	JKN NON PBI	TB PARU BTA (+)	Intensif kategori I	OAT FDC 1x3 tab	2 bulan	RINGAN	SGOT: 31 SGPT: 19
44	L	56	38	JKN NON PBI	TB PARU BTA (+)	Intensif kategori I	OAT FDC 1x3 tab	4 bulan	RINGAN	SGOT: 19 SGPT: 11
45	P	66	39	JKN NON PBI	TB PARU BTA (+)	Intensif	OAT FDC 1x 4 tab	2 bulan	RINGAN	SGOT: 30

						kategori I				SGPT:17
46	P	43	40	UMUM	TB PARU BTA (+)	Intensif kategori I	OAT FDC 1x3 tab	2 bulan	RINGAN	SGOT: 13 SGPT: 30
47	L	37	42	JKN NON PBI	TB PARU BTA (+)	Intensif kategori I	OAT FDC 1x4 tab	2 bulan	RINGAN	SGOT: 51 SGPT: 42
48	P	49	42	JKN NON PBI	TB PARU BTA (+)	Intensif kategori I	OAT FDC 1x3 tab	2 bulan	RINGAN	SGOT: 16 SGPT: 23
49	L	64	43	UMUM	TB PARU BTA (+)	Intensif kategori I	OAT FDC 1x4 tab	2 bulan	RINGAN	SGOT: 9 SGPT: 17
50	L	57	44	JKN NON PBI	TB PARU BTA (-), FOTO THORAX (+)	Intensif kategori I	OAT FDC 1x4 tab	2 bulan	RINGAN	SGOT: 34 SGPT: 17
51	L	51	44	JKN NON PBI	TB PARU BTA (-), FOTO THORAX (+)	Intensif kategori I	OAT FDC 1x3tab	2 bulan	RINGAN	SGOT: 34 SGPT: 19
52	L	53	45	JKN NON PBI	TB PARU BTA (+)	Intensif kategori I	OAT FDC 1x3 tab	2 bulan	RINGAN	SGOT: 20 SGPT:9
53	L	43	46	UMUM	TB PARU BTA (+)	Intensif kategori I	OAT FDC 1x3 tab	2 bulan	RINGAN	SGOT: 13 SGOT: 32
54	L	55	46	JKN NON PBI	TB PARU BTA (-), FOTO THORAX (+)	Intensif kategori I	OAT FDC 1x4 tab	2 bulan	RINGAN	SGOT: 26 SGPT: 9
55	P	60	47	JKN NON PBI	TB PARU BTA (+)	Intensif kategori I	OAT FDC 1x4 tab	2 bulan	RINGAN	SGOT: 46 SGPT: 25
56	P	55	47	UMUM	TB PARU BTA (+)	Intensif kategori I	OAT FDC 1x4 tab	2 bulan	RINGAN	SGOT: 49 SGPT: 37
57	L	53	47	UMUM	TB PARU BTA (+)	Intensif kategori I	OAT FDC 1x3 tab	2 bulan	RINGAN	SGOT: 35 SGPT: 21
58	L	50	48	UMUM	TB PARU BTA (+)	Intensif kategori I	OAT FDC 1x3 tab	2 bulan	RINGAN	SGOT: 34 SGPT: 17
59	L	50	49	JKN NON PBI	TB PARU BTA (+)	Intensif kategori I	OAT FDC 1x3 tab	2 bulan	RINGAN	SGOT: 24 SGPT: 13
60	P	68	50	UMUM	TB PARU BTA (+)	Intensif kategori I	OAT FDC 1x3 tab	4 bulan	RINGAN	SGOT: 21 SGPT: 10

61	P	49	50	UMUM	TB PARU BTA (+)	Intensif kategori I	OAT FDC 1x4 tab	2 bulan	BERAT	SGOT: 119 SGPT: 182
62	L	45	51	UMUM	TB PARU BTA (+)	Intensif kategori I	OAT FDC 1x3 tab	2 bulan	RINGAN	SGOT: 37 SGPT: 13
63	P	47	51	UMUM	TB PARU BTA (+)	Intensif kategori I	OAT FDC 1x3 tab	2 bulan	RINGAN	SGOT: 10 SGPT: 18
64	P	51	51	JKN NON PBI	TB PARU BTA (+)	Intensif kategori I	OAT FDC 1x3 Tab	2 bulan	RINGAN	SGOT: 14 SGPT: 24
65	L	55	52	JKN NON PBI	TB PARU BTA (+)	Intensif kategori I	OAT FDC 1x4 tab	2 bulan	RINGAN	SGOT: 19 SGPT: 10
66	L	80	52	JKN NON PBI	TB PARU BTA (+)	Intensif kategori I	OAT FDC 1x4 tab	4 bulan	RINGAN	SGOT: 9 SGPT: 17
67	P	48	53	JKN NON PBI	TB PARU BTA (+)	Intensif kategori I	OAT FDC 1x3 tab	2 bulan	RINGAN	SGOT: 26 SGPT: 9
68	L	51	53	UMUM	TB PARU BTA (+)	Intensif kategori I	OAT FDC 1x3 tab	2 bulan	RINGAN	SGOT: 32 SGPT: 10
69	L	52	53	JKN NON PBI	TB PARU BTA (+)	Intensif kategori I	OAT FDC 1x4 tab	2 bulan	RINGAN	SGOT: 10 SGPT: 19
70	P	50	53	JKN NON PBI	TB PARU BTA (-), FOTO THORAX (+)	Intensif kategori I	OAT FDC 1x3tab	2 bulan	RINGAN	SGOT: 34 SGPT: 17
71	P	48	54	JKN NON PBI	TB PARU BTA (+)	Intensif kategori I	OAT FDC 1x3 tab	2 bulan	RINGAN	SGOT: 13 SGPT: 24
72	L	55	54	UMUM	TB PARU BTA (+)	Intensif kategori I	OAT 4 FDC 1x 4 tab	2 bulan	RINGAN	SGOT: 14 SGPT: 24
73	L	70	54	UMUM	TB PARU BTA (+)	Intensif kategori I	OAT FDC 1x4 tab	2 bulan	RINGAN	SGOT: 13 SGOT: 32
74	L	60	54	JKN NON PBI	TB PARU BTA (+)	Intensif kategori I	OAT FDC 1x4 tab	2 bulan	RINGAN	SGOT: 34 SGPT: 24
75	P	68	54	JKN NON PBI	TB PARU BTA (+)	Intensif	OAT FDC 1x4 tab	2 bulan	RINGAN	SGOT: 53

						kategori I				SGPT: 30
76	P	63	55	UMUM	TB PARU BTA (+)	Intensif kategori I	OAT FDC 1x4 tab	2 bulan	RINGAN	SGOT: 45 SGPT: 23
77	L	60	56	UMUM	TB PARU BTA (+)	Intensif kategori I	OAT FDC 1x3 tab	2 bulan	RINGAN	SGOT: 20 SGPT: 10
78	L	50	56	JKN NON PBI	TB PARU BTA (+)	Intensif kategori I	OAT FDC 1x3tab	2 bulan	RINGAN	SGOT: 31 SGPT: 19
79	P	48	56	UMUM	TB PARU BTA (+)	Intensif kategori I	OAT FDC 1x3 tab	2 bulan	RINGAN	SGOT: 21 SGPT: 10
80	L	53	56	JKN NON PBI	TB PARU BTA (+)	Intensif kategori I	OAT FDC 1X3 tab	2 bulan	RINGAN	SGOT: 30 SGPT: 19
81	P	57	58	JKN NON PBI	TB PARU BTA (+)	Intensif kategori I	OAT FDC 1x3 tab	2 bulan	RINGAN	SGOT: 55 SGPT: 37
82	L	58	58	UMUM	TB PARU BTA (-), FOTO THORAX (+)	Intensif kategori I	OAT FDC 1x3 tab	4 bulan	RINGAN	SGOT: 41 SGPT: 52
83	L	41	59	JKN NON PBI	TB PARU BTA (+)	Intensif kategori I	OAT FDC 1x3 tab	2 bulan	RINGAN	SGOT: 43 SGPT: 52
84	P	54	59	JKN NON PBI	TB PARU BTA (+)	Intensif kategori I	OAT FDC 1x3tab	2 bulan	RINGAN	SGOT: 31 SGPT:17
85	P	50	59	UMUM	TB PARU BTA (+)	Intensif kategori I	OAT FDC 1x3tab	2 bulan	RINGAN	SGOT: 34 SGPT: 21
86	P	45	59	JKN NON PBI	TB PARU BTA (+)	Intensif kategori I	OAT FDC 1x4 tab	4 bulan	BERAT	SGOT: 291 SGPT: 171
87	L	61	60	JKN NON PBI	TB PARU BTA (+)	Intensif kategori I	OAT FDC 1x4 tab	2 bulan	RINGAN	SGOT: 20 SGPT: 10
88	P	44	60	JKN NON PBI	TB PARU BTA (+)	Intensif kategori I	OAT FDC 1x3 tab	2 bulan	RINGAN	SGOT: 18 SGPT: 29
89	P	57	62	UMUM	TB PARU BTA (+)	Intensif kategori I	OAT FDC 1x4 tab	2 bulan	RINGAN	SGOT: 27 SGPT: 9

90	L	46	63	JKN NON PBI	TB PARU BTA (+)	Intensif kategori I	OAT FDC 1x3tab	2 bulan	RINGAN	SGOT: 34 SGPT: 24
91	L	55	65	JKN NON PBI	TB PARU BTA (+)	Intensif kategori I	OAT FDC 1x4 tab	2 bulan	RINGAN	SGOT: 13 SGPT: 32
92	P	60	62	JKN NON PBI	TB PARU BTA (+)	Intensif kategori I	OAT FDC 1x4 tab	2 bulan	RINGAN	SGOT: 19 SGPT: 11
93	L	55	65	UMUM	TB PARU BTA (+)	Intensif kategori I	OAT FDC 1x4 tab	2 bulan	RINGAN	SGOT: 23 SGPT: 33
94	L	55	64	UMUM	TB PARU BTA (+)	Intensif kategori I	OAT FDC 1x4 tab	2 bulan	RINGAN	SGOT: 37 SGPT: 52
95	P	52	63	JKN NON PBI	TB PARU BTA (+)	Intensif kategori I	OAT FDC 1x3 tab	2 bulan	RINGAN	SGOT: 34 SGPT: 21
96	L	55	61	UMUM	TB PARU BTA (+)	Intensif kategori I	OAT FDC 1x4 tab	2 bulan	RINGAN	SGOT: 12 SGPT: 25



Lampiran 4. Hasil Demografi

JenisKelamin

		Frequency	Percent	Valid Percent	Cumulative Percent
Valid	Laki-laki	45	46.9	46.9	46.9
	Perempuan	51	53.1	53.1	100.0
	Total	96	100.0	100.0	

Descriptive Statistics

	N	Minimum	Maximum	Mean	Std. Deviation
BB	96	34.00	80.00	50.6563	8.14452
Usia	96	17.00	68.00	40.9479	15.30557
Valid N (listwise)	96				

Usia

		Frequency	Percent	Valid Percent	Cumulative Percent
Valid	17-25 Tahun	12	12.5	12.5	12.5
	26-45 Tahun	26	27.1	27.1	39.6
	46-65 Tahun	58	60.4	60.4	100.0
	Total	96	100.0	100.0	

Status Pasien

		Frequency	Percent	Valid Percent	Cumulative Percent
Valid	UMUM	42	43.8	43.8	43.8
	JKN NON PBI	54	56.3	56.3	100.0
	Total	96	100.0	100.0	



Lama Penggunaan Obat

		Frequency	Percent	Valid Percent	Cumulative Percent
Valid	2 Bulan	87	90.6	90.6	90.6
	>2 Bulan	9	9.4	9.4	100.0
	Total	96	100.0	100.0	

Dosis Obat

		Frequency	Percent	Valid Percent	Cumulative Percent
Valid	Sesuai	83	86.5	86.5	86.5
	Tidak Sesuai	13	13.5	13.5	100.0
	Total	96	100.0	100.0	

Efek Samping

		Frequency	Percent	Valid Percent	Cumulative Percent
Valid	Ringan	94	97.9	97.9	97.9
	Berat	2	2.1	2.1	100.0
	Total	96	100.0	100.0	

SGOT/SGPT

		Frequency	Percent	Valid Percent	Cumulative Percent
Valid	Normal	94	97.9	97.9	97.9
	Tidak Normal	2	2.1	2.1	100.0
	Total	96	100.0	100.0	

Lampiran 5. Hasil Uji Chi Square

Lama Penggunaan Obat * SGOT/SGPT Crosstabulation					
			SGOT/SGPT		Total
			Normal	Tidak Normal	
Lama Penggunaan Obat	2 Bulan	Count	87	0	87
		Expected Count	85.2	1.8	87.0
		% within Lama Penggunaan Obat	100.0%	.0%	100.0%
		% within SGOT/SGPT	92.6%	.0%	90.6%
		% of Total	90.6%	.0%	90.6%
	>2 Bulan	Count	7	2	9
		Expected Count	8.8	.2	9.0
		% within Lama Penggunaan Obat	77.8%	22.2%	100.0%
		% within SGOT/SGPT	7.4%	100.0%	9.4%
		% of Total	7.3%	2.1%	9.4%
Total	Count	94	2	96	
	Expected Count	94.0	2.0	96.0	
	% within Lama Penggunaan Obat	97.9%	2.1%	100.0%	
	% within SGOT/SGPT	100.0%	100.0%	100.0%	
	% of Total	97.9%	2.1%	100.0%	

Chi-Square Tests

	Value	df	Asymp. Sig. (2-sided)	Exact Sig. (2-sided)	Exact Sig. (1-sided)
Pearson Chi-Square	19.745 ^b	1	.000		
Continuity Correction ^a	10.354	1	.001		
Likelihood Ratio	9.908	1	.002		
Fisher's Exact Test				.008	.008
Linear-by-Linear Association	19.539	1	.000		
N of Valid Cases	96				

a. Computed only for a 2x2 table

b. 2 cells (50.0%) have expected count less than 5. The minimum expected count is .19.

Dosis Obat * SGOT/SGPT

Crosstab

			SGOT/SGPT		Total
			Normal	Tidak Normal	
Dosis Obat	Sesuai	Count	83	0	83
		Expected Count	81.3	1.7	83.0
		% within Dosis Obat	100.0%	.0%	100.0%
		% within SGOT/SGPT	88.3%	.0%	86.5%
		% of Total	86.5%	.0%	86.5%
	Tidak Sesuai	Count	11	2	13
		Expected Count	12.7	.3	13.0
		% within Dosis Obat	84.6%	15.4%	100.0%
		% within SGOT/SGPT	11.7%	100.0%	13.5%
		% of Total	11.5%	2.1%	13.5%
Total	Count	94	2	96	
	Expected Count	94.0	2.0	96.0	
	% within Dosis Obat	97.9%	2.1%	100.0%	
	% within SGOT/SGPT	100.0%	100.0%	100.0%	
	% of Total	97.9%	2.1%	100.0%	

Chi-Square Tests

	Value	df	Asymp. Sig. (2-sided)	Exact Sig. (2-sided)	Exact Sig. (1-sided)
Pearson Chi-Square	13.041 ^b	1	.000		
Continuity Correction ^a	6.590	1	.010		
Likelihood Ratio	8.280	1	.004		
Fisher's Exact Test				.017	.017
Linear-by-Linear Association	12.905	1	.000		
N of Valid Cases	96				

a. Computed only for a 2x2 table

b. 2 cells (50.0%) have expected count less than 5. The minimum expected count is .27.

Efek Samping * SGOT/SGPT

Crosstab

			SGOT/SGPT		Total
			Normal	Tidak Normal	
Efek Samping	Ringan	Count	94	0	94
		Expected Count	92.0	2.0	94.0
		% within Efek Samping	100.0%	.0%	100.0%
		% within SGOT/SGPT	100.0%	.0%	97.9%
		% of Total	97.9%	.0%	97.9%
	Berat	Count	0	2	2
		Expected Count	2.0	.0	2.0
		% within Efek Samping	.0%	100.0%	100.0%
		% within SGOT/SGPT	.0%	100.0%	2.1%
		% of Total	.0%	2.1%	2.1%
Total	Count	94	2	96	
	Expected Count	94.0	2.0	96.0	
	% within Efek Samping	97.9%	2.1%	100.0%	
	% within SGOT/SGPT	100.0%	100.0%	100.0%	
	% of Total	97.9%	2.1%	100.0%	

Chi-Square Tests

	Value	df	Asymp. Sig. (2-sided)	Exact Sig. (2-sided)	Exact Sig. (1-sided)
Pearson Chi-Square	96.000 ^b	1	.000		
Continuity Correction ^a	53.237	1	.000		
Likelihood Ratio	19.443	1	.000		
Fisher's Exact Test				.000	.000
Linear-by-Linear Association	95.000	1	.000		
N of Valid Cases	96				

a. Computed only for a 2x2 table

b. 3 cells (75.0%) have expected count less than 5. The minimum expected count is .04.

Usia * SGOT/SGPT Crosstabulation

			SGOT/SGPT		Total
			Normal	Tidak Normal	
Usia	17-25 Tahun	Count	12	0	12
		Expected Count	11.8	.2	12.0
		% within Usia	100.0%	.0%	100.0%
		% within SGOT/SGPT	12.8%	.0%	12.5%
		% of Total	12.5%	.0%	12.5%
	26-45 Tahun	Count	26	0	26
		Expected Count	25.5	.5	26.0
		% within Usia	100.0%	.0%	100.0%
		% within SGOT/SGPT	27.7%	.0%	27.1%
		% of Total	27.1%	.0%	27.1%
	46-65 Tahun	Count	56	2	58
		Expected Count	56.8	1.2	58.0
		% within Usia	96.6%	3.4%	100.0%
		% within SGOT/SGPT	59.6%	100.0%	60.4%
		% of Total	58.3%	2.1%	60.4%
Total	Count	94	2	96	
	Expected Count	94.0	2.0	96.0	
	% within Usia	97.9%	2.1%	100.0%	
	% within SGOT/SGPT	100.0%	100.0%	100.0%	
	% of Total	97.9%	2.1%	100.0%	

JenisKelamin * SGOT/SGPT Crosstabulation

			SGOT/SGPT		Total
			Normal	Tidak Normal	
JenisKelamin	Laki-laki	Count	45	0	45
		Expected Count	44.1	.9	45.0
		% within JenisKelamin	100.0%	.0%	100.0%
		% within SGOT/SGPT	47.9%	.0%	46.9%
		% of Total	46.9%	.0%	46.9%
	Perempuan	Count	49	2	51
		Expected Count	49.9	1.1	51.0
		% within JenisKelamin	96.1%	3.9%	100.0%
		% within SGOT/SGPT	52.1%	100.0%	53.1%
		% of Total	51.0%	2.1%	53.1%
	Total	Count	94	2	96
		Expected Count	94.0	2.0	96.0
		% within JenisKelamin	97.9%	2.1%	100.0%
		% within SGOT/SGPT	100.0%	100.0%	100.0%
		% of Total	97.9%	2.1%	100.0%