


LAMPIRAN

Lampiran 1. Surat Permohonan Ijin Survey Pendahuluan ke RSI Sultan Agung Semarang



**YAYASAN BADAN WAKAF SULTAN AGUNG
UNIVERSITAS ISLAM SULTAN AGUNG (UNISSULA)
FAKULTAS ILMU KEPERAWATAN**

Jl. Raya Kaligawe Km. 4 Po Box. 1054 Telp. (024) 6583584 psw 266, 6581278 Semarang 50112

بِسْمِ اللَّهِ الرَّحْمَنِ الرَّحِيمِ

Nomor : 237/F.S1/FIK-SA/VIII/2018
Lamp : - Lembar
Perihal : Permohonan Ijin Survey

Kepada Yth.
Direktur Utama
RSI. Sultan Agung
Di
Semarang

Assalamu'alaikum Wr. Wb.

Berkenaan dengan Penyusunan Skripsi mahasiswa S1 Keperawatan Fakultas Ilmu Keperawatan Unissula, untuk itu kami mohon ijin mahasiswa di bawah ini untuk melakukan survey pendahuluan. Adapun nama mahasiswa tersebut adalah sebagai berikut :

Nama : Alinna Nur Fitri

Lampiran 2. . Surat Jawaban Ijin Survey Pendahuluan dari RSI Sultan Agung Semarang



Nomor : 3253 /B/RSI-SA/VIII/2018
Lamp : -
Hal : Jawaban Ijin Survey

Semarang, 21 Dzul Hijjah 1439 H
23 Agustus 2018 M

Kepada Yth
Ketua Prodi S1
Fakultas Ilmu Keperawatan
UNIVERSITAS ISLAM SULTAN AGUNG
Di Semarang


Assalamu'alaikum Wr.Wb.

Teriring rasa syukur semoga limpahan kasih sayang Allah SWT menyertai didalam melaksanakan tugas dan pengabdian kita. Aamiin.

Menjawab surat saudara nomor: 237/F.S1/FIK-SA/VIII/2018 perihal ijin survey di Rumah Sakit Islam Sultan Agung Semarang, maka dengan ini kami sampaikan bahwa Direktur RSI Sultan Agung dapat menerima mahasiswa berikut :

Nama : Alinna Nur Fitri.
NIM : 30001501888

Lampiran 3. Surat Permohonan Ijin Penelitian ke RSI Sultan Agung Semarang



UNIVERSITAS ISLAM SULTAN AGUNG (UNISSULA)
FAKULTAS ILMU KEPERAWATAN
Jl. Raya Kaligawe Km. 4 Po Box. 1054 Telp. (024) 6583584 psw 266, 6581278 Semarang 50112

بِسْمِ اللَّهِ الرَّحْمَنِ الرَّحِيمِ

Nomor : 291/F.S1/FIK-SA/X/2018
Lamp : - Lembar
Perihal : **Permohonan Ijin Penelitian**

Kepada Yth.
Direktur Utama
RSI. Sultan Agung
Di
Semarang

Assalamu'alaikum Wr. Wb.

Berkenaan dengan Penyusunan Skripsi mahasiswa S1 Keperawatan Fakultas Ilmu Keperawatan Unissula, untuk itu kami mohon ijin mahasiswa di bawah ini untuk melakukan penelitian ataupun pengambilan data. Adapun nama mahasiswa tersebut adalah sebagai berikut :

Nama : Alinna Nur Fitri
Nim : 30901501888
Keperluan : Penelitian
Judul/Tema : Efektifitas Touch And Auditory Spiritual Quantum Terhadap Nyeri Pada Pasien Post Sectio Caesarea Di Rumah Sakit Islam Sultan Agung Semarang.

Pembimbing I : Ns. Hernandia Distinarista, M.Kep.

Lampiran 4. Surat Jawaban Ijin Penelitian dari RSI Sultan Agung Semarang



Nomor : 2580 /B/RSI-SA/X/2018
Lamp : -
Hal : Jawaban Ijin Penelitian

Semarang, 24 Muharram 1440 H
4 Oktober 2018 M

Kepada Yth
Ketua Prodi S1
Fakultas Ilmu Keperawatan
UNIVERSITAS ISLAM SULTAN AGUNG
Di Semarang

Assalamu'alaikum Wr.Wb.

Teriring rasa syukur semoga limpahan kasih sayang Allah SWT menyertai didalam melaksanakan tugas dan pengabdian kita. Aamiin.

Menjawab surat saudara nomor: 291/F.S1/FIK-SA/X/2018 perihal ijin penelitian di Rumah Sakit Islam Sultan Agung Semarang, maka dengan ini kami sampaikan bahwa Direktur RSI Sultan Agung dapat menerima mahasiswa berikut :

Nama : Alinna Nur Fitri.
NIM : 30901501888

Lampiran 5. Surat Keterangan Lolos Uji Etik



**YAYASAN BADAN WAKAF SULTAN AGUNG
UNIVERSITAS ISLAM SULTAN AGUNG (UNISSULA)
FAKULTAS ILMU KEPERAWATAN**
Jl. Raya Kaligawe Km. 4 Po Box. 1054 Telp. (024) 6583584 psw 266, 6581278 Semarang 50112

بِسْمِ اللَّهِ الرَّحْمَنِ الرَّحِيمِ

**SURAT KETERANGAN LOLOS Uji ETIK
PROPOSAL PENELITIAN PRODI S1 KEPERAWATAN
FAKULTAS ILMU KEPERAWATAN UNISSULA
SEMARANG**

Nomor : 359/A.1/FIK-SA/X/2018

Komite Etik Penelitian Kesehatan (KEPK), Fakultas Ilmu Keperawatan Unissula Semarang dalam upaya melindungi hak azasi dan kesejahteraan subyek penelitian, telah mengkaji dengan teliti proposal berjudul :

“Efektifitas Touch And Auditory Spiritual Quantum Terhadap Nyeri Pada Pasien Post Sectio Caesarea Di Rumah Sakit Islam Sultan Agung Semarang “

Lampiran 6. Surat Permohonan Menjadi Responden

SURAT PERMOHONAN MENJADI RESPONDEN

Saya yang bertanda tangan dibawah ini:

Nama : Alinna Nur Fitri

NIM : 30901501888

Status : Mahasiswa Program Studi S1 Ilmu Keperawatan Fakultas Ilmu Keperawatan Universitas Islam Sultan Agung Semarang

Bersama ini saya mengajukan permohonan kepada saudara untuk bersedia menjadi responden dalam penelitian yang berjudul **“Efektivitas *Touch and Auditory Spiritual Quantum* terhadap Nyeri pada Pasien *Post Sectio Caesarea* di RSI Sultan Agung Semarang”**

Data saudara akan dirahasiakan dan hanya untuk kepentingan penelitian saja. Apabila saudara bersedia, mohon untuk menandatangani surat kesanggupan menjadi responden dan mengisi pertanyaan – pertanyaan yang telah disediakan. Atas kesediaan dan partisipasinya, saya ucapkan terima kasih.

Semarang, September 2018
Peneliti

Alinna Nur Fitri

Lampiran 7. Surat Persetujuan Menjadi Responden

SURAT PERSETUJUAN RESPONDEN

Saya yang bertanda tangan dibawah ini:

Nama :

Umur :

Alamat :

Dengan ini saya menyatakan, saya bersedia menjadi responden dalam penelitian yang dilakukan oleh mahasiswa S1 Ilmu Keperawatan Universitas Islam Sultan Agung Semarang, atas nama:

Nama : Alinna Nur Fitri

NIM : 30901501888

Judul Penelitian : Efektivitas *Touch and Auditory* Spiritual Quantum terhadap Nyeri pada Pasien Post Sectio Caesarea di RSI Sultan Agung Semarang

Demikian surat pernyataan kesanggupan ini saya buat, Saya memahami bahwa hasil penelitian ini merupakan rahasia dan hanya dipergunakan untuk keperluan pengembangan ilmu keperawatan dan tidak merugikan bagi saya. Maka saya akan memberikan pernyataan dan informasi yang sebenar – benarnya dengan sukarela tanpa adanya paksaan dari peneliti.

Semarang, September 2018

Saksi

Responden

()

()

Lampiran 8. Lembar Observasi

No. Responden

LEMBAR OBSERVASI

Efektivitas *Touch and Auditory* Spiritual Quantum terhadap Nyeri pada Pasien *Post Sectio Caesarea* di RSI Sultan Agung Semarang

Nama Initial :

Usia :

Paritas :

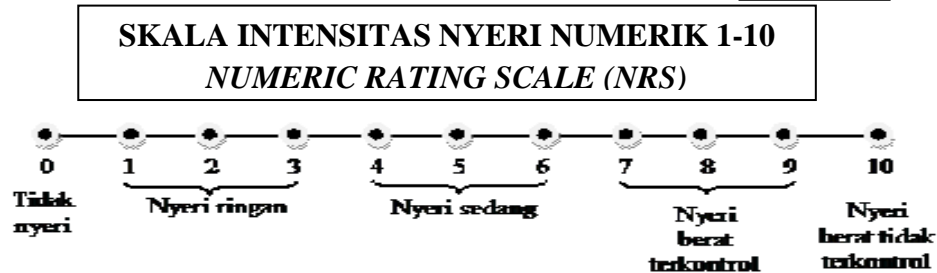
() Kelompok perlakuan : () *Pretest*

() *Post test*

() Kelompok kontrol : () *Pretest*

() *Post test*

Tuliskan tingkat nyeri pada kotak disamping



Keterangan :

0 : tidak nyeri

1-3 : nyeri ringan : secara objektif klien dapat berkomunikasi dengan baik.

4-6 : nyeri sedang : secara objektif klien mendesis, menyeringai, dapat menunjukkan lokasi nyeri, dapat mendeskripsikannya, dapat mengikuti perintah dengan baik.

7-9 : nyeri berat terkontrol : secara obyektif klien terkadang tidak dapat mengikuti perintah tapi masih respon terhadap tindakan, dapat menunjukkan lokasi nyeri, tidak dapat mendeskripsikannya, tidak dapat diatasi dengan alih posisi nafas panjang dan distraksi

10 : nyeri sangat berat tidak terkontrol : pasien tidak mampu lagi berkomunikasi, memukul

Lampiran 9. Tool penelitian Kelompok Intervensi

SOP Prosedur *Touch and Auditory Spiritual Quantum*

(Kelompok Intervensi)

A. Tahap Orientasi

1. Berikan salam sebagai pendekatan terapeutik
2. Perkenalkan diri menanyakan nama pasien, TTL pasien dan melihat gelang identitas pasien)

3. Jelaskan kontrak , menyampaikan tujuan dan prosedur.
4. Menanyakan persetujuan dengan inform consent dan kesiapan klien

B. Tahap Kerja

1. Jaga privasi dan berikan lingkungan yang tenang, menjauhkan kebisingan dan gangguan
2. Baca basmallah dan doa kesembuhan pasien
3. Mempersilahkan pasien untuk BAB/BAK terlebih dahulu agar tidak mengganggu saat pemberian intervensi
4. Menitipkan bayi kepada keluarga dan memberi penjelasan bahwa sang ibu akan diberikan intervensi
5. Atur posisi pasien yang nyaman (posisi supinasi) diatas tempat tidur
6. Minta pasien untuk menempatkan tangannya disamping badan
7. Menanyakan lokasi tubuh yang dirasakan nyeri
8. Diajarkan relaksasi pernafasan karena selama proses terapi pasien terus melakukan pernafasan.
9. Ukur skala nyeri pasien sebelum diberikan terapi
10. Hubungkan headphone dengan MP3 atau HP yang berisikan murrotal surah Ar-Rahman dan letakkan headphone di telinga kiri dan kanan telinga pasien
11. Anjurkan pasien mendengarkan murrotal surah Ar-Rahman yang dilantunkan oleh Mishary bin Rashid Al-Afasy menggunakan headphone dengan volume medium (50%) selama 11 menit 36 detik dan dengan khusyuk 2 kali putaran dan bersamaan berikan sentuhan lembut dengan

cara mengagrip kedua tangan kepada pasien selama 20 menit pada lokasi tubuh yang dirasakan nyeri

12. Setelah itu dihari berikutnya pasien diberi intervensi yang sama kembali.
13. Ukur skala nyeri pasien setelah diberikan terapi
14. Membaca hamdallah

C. Tahap Terminasi

1. Catat hasil pada lembar observasi dan evaluasi hasil yang dicapai (penurunan skala nyeri)
2. Bereskan alat yang sudah di gunakan
3. Berpamitan dan mengucapkan salam

Sumber: (Benjamin, 2011; Haryani et al., 2016; Wirakhmi & Hikmanti, 2016; Yana et al., 2015)

Lampiran 10. Tool penelitian Kelompok Kontrol

SOP Prosedur *Touch and Auditory Spiritual Quantum* (Kelompok Kontrol)

A. Tahap Orientasi

1. Berikan salam sebagai pendekatan terapeuik
2. Perkenalkan diri menanyakan nama pasien, TTL pasien dan melihat gelang identitas pasien)
3. Jelaskan kontrak , menyampaikan tujuan dan prosedur.
4. Menanyakan persetujuan dengan inform consent dan kesiapan klien

B. Tahap Kerja

1. Jaga privasi dan berikan lingkungan yang tenang, menjauhkan kebisingan dan gangguan
2. Baca basmallah dan doa kesembuhan pasien
3. Ukur skala nyeri pasien (pre test)
4. Ditunggu selama 20 menit
5. Ukur skala nyeri pasien (post test)
6. Mempersilahkan pasien untuk BAB/BAK terlebih dahulu agar tidak mengganggu saat pemberian intervensi
7. Menitipkan bayi kepada keluarga dan memberi penjelasan bahwa sang ibu akan diberikan intervensi
8. Atur posisi pasien yang nyaman (posisi supinasi) diatas tempat tidur
9. Minta pasien untuk menempatkan tangannya disamping badan
10. Menanyakan lokasi tubuh yang dirasakan nyeri
11. Diajarkan relaksasi pernafasan karena selama proses terapi pasien terus melakukan pernafasan.
12. Hubungkan headphone dengan MP3 atau HP yang berisikan murrotal surah Ar-Rahman dan letakkan headphon di telinga kiri dan kanan telinga pasien
13. Anjurkan pasien mendengarkan murrotal surah Ar-Rahman yang dilantunkan oleh Mishary bin Rashid Al-Afasy menggunakan headphone dengan volume medium (50%) selama 11 menit 36 detik dan dengan khusyuk 2 kali putaran dan bersamaan berikan sentuhan lembut dengan cara mengapit kedua tangan kepada pasien selama 20 menit pada lokasi tubuh yang dirasakan nyeri
14. Setelah itu dihari berikutnya pasien diberi intervensi yang sama kembali.
15. Membaca hamdallah

C. Tahap Terminasi

1. Catat hasil pada lembar observasi dan evaluasi hasil yang dicapai (penurunan skala nyeri)
2. Bereskan alat yang sudah di gunakan

3. Berpamitan dan mengucapkan salam

Lampiran 11. Bukti izin menggunakan instrument Numeric Rating Scale (NRS)



Assalamualaikum wr wb bapak. Mohon maaf mengganggu waktunya. Saya Alina Nur Fitri mahasiswa semester 7 Fak. Ilmu keperawatan Univ. Islam sultan agung semarang. Terkait jurnal yang saya baca tentang penelitian bapak yang berjudul Intervensi Keperawatan Mandiri Pada Pasien Yang Mengalami Nyeri Di Rumah Sakit PKU Muhammadiyah Yogyakarta Unit II Mohon izin bapak saya akan menggunakan instrumen yang digunakan dalam penelitian bapak yaitu numeric rating scale (NRS) yang akan saya gunakan dalam penelitian saya yang berjudul efektivitas touch and auditory spiritual quantum terhadap nyeri pada pasien post sectio caesarea. Apakah bapak mengizinkan untuk saya menggunakan instrumen NRS yang bapak gunakan? Terima kasih banyak. Wassalamualaikum wr wb

[Dikirim dari Yahoo Mail di Android](#)

Lampiran 12. Tabulasi Data Penelitian

No Responden	kelompok	Usia	Paritas	Skala nyeri pre	Skala nyeri post
1	intervensi	20	2	6	5
2	intervensi	37	3	6	5
3	intervensi	33	3	4	1
4	intervensi	23	2	3	0
5	intervensi	27	1	3	1
6	intervensi	36	3	4	3
7	intervensi	21	2	4	3
8	intervensi	36	3	5	3
9	intervensi	41	2	6	3
10	intervensi	22	2	4	2

11	intervensi	36	3	6	4
12	intervensi	34	4	5	3
13	intervensi	20	1	3	2
14	intervensi	35	2	5	3
15	intervensi	24	2	3	1
16	intervensi	24	2	3	2
17	intervensi	39	2	4	3
18	intervensi	30	1	5	2
19	intervensi	38	4	5	3
20	intervensi	24	1	6	3
21	intervensi	26	2	5	3
22	intervensi	24	1	4	3
23	intervensi	32	3	3	1
24	intervensi	28	2	6	4
25	intervensi	25	1	4	2
26	intervensi	24	1	2	0
27	intervensi	27	1	7	6
28	intervensi	42	2	7	4
29	intervensi	23	1	8	5
30	intervensi	22	1	7	4
31	kontrol	35	1	5	5
32	kontrol	32	2	6	6
33	kontrol	25	1	3	4
34	kontrol	33	2	4	4
35	kontrol	27	1	4	5
36	kontrol	30	2	5	5
37	kontrol	39	5	3	3
38	kontrol	34	3	2	2
39	kontrol	20	1	6	6
40	kontrol	29	3	4	4
41	kontrol	37	3	5	5
42	kontrol	34	3	5	5
43	kontrol	32	2	3	3
44	kontrol	30	2	4	4
45	kontrol	36	3	2	2
46	kontrol	26	2	6	6
47	kontrol	27	1	2	2
48	kontrol	35	4	5	5
49	kontrol	24	1	2	2
50	kontrol	25	1	5	5
51	kontrol	28	2	3	3

52	kontrol	42	5	6	6
53	kontrol	25	4	5	5
54	kontrol	39	3	2	2
55	kontrol	23	1	7	7
56	kontrol	27	2	4	4
57	kontrol	21	1	3	3
58	kontrol	34	2	3	3
59	kontrol	29	1	2	2
60	kontrol	31	2	5	5

Lampiran 13. Hasil Olah Data Penelitian

Analisa Hasil Data Kelompok Intervensi

Frequencies

		Statistics			
		usia	paritas	sk_nyeri_pre	sk_nyeri_post
N	Valid	30	30	30	30
	Missing	0	0	0	0
	Mean	29.10	2.00	4.77	2.80
	Median	27.00	2.00	5.00	3.00

Std. Deviation	6.815	.910	1.501	1.472
Minimum	20	1	2	0
Maximum	42	4	8	6

Frequency Table

Usia

	Frequency	Percent	Valid Percent	Cumulative Percent
Valid 20	2	6.7	6.7	6.7
21	1	3.3	3.3	10.0
22	2	6.7	6.7	16.7
23	2	6.7	6.7	23.3
24	5	16.7	16.7	40.0
25	1	3.3	3.3	43.3
26	1	3.3	3.3	46.7
27	2	6.7	6.7	53.3
28	1	3.3	3.3	56.7
30	1	3.3	3.3	60.0
32	1	3.3	3.3	63.3
33	1	3.3	3.3	66.7
34	1	3.3	3.3	70.0
35	1	3.3	3.3	73.3
36	3	10.0	10.0	83.3
37	1	3.3	3.3	86.7
38	1	3.3	3.3	90.0
39	1	3.3	3.3	93.3
41	1	3.3	3.3	96.7
42	1	3.3	3.3	100.0
Total	30	100.0	100.0	

Paritas

	Frequency	Percent	Valid Percent	Cumulative Percent
Valid 1	10	33.3	33.3	33.3
2	12	40.0	40.0	73.3
3	6	20.0	20.0	93.3
4	2	6.7	6.7	100.0
Total	30	100.0	100.0	

sk_nyeri_pre

	Frequency	Percent	Valid Percent	Cumulative Percent
--	-----------	---------	---------------	--------------------

Valid	2	1	3.3	3.3	3.3
	3	6	20.0	20.0	23.3
	4	7	23.3	23.3	46.7
	5	6	20.0	20.0	66.7
	6	6	20.0	20.0	86.7
	7	3	10.0	10.0	96.7
	8	1	3.3	3.3	100.0
Total		30	100.0	100.0	

sk_nyeri_post

		Frequency	Percent	Valid Percent	Cumulative Percent
Valid	0	2	6.7	6.7	6.7
	1	4	13.3	13.3	20.0
	2	5	16.7	16.7	36.7
	3	11	36.7	36.7	73.3
	4	4	13.3	13.3	86.7
	5	3	10.0	10.0	96.7
	6	1	3.3	3.3	100.0
Total		30	100.0	100.0	

Explore

Case Processing Summary

	Cases					
	Valid		Missing		Total	
	N	Percent	N	Percent	N	Percent
sk_nyeri_pre	30	100.0%	0	.0%	30	100.0%
sk_nyeri_post	30	100.0%	0	.0%	30	100.0%

Descriptives

		Statistic	Std. Error	
sk_nyeri_pre	Mean	4.77	.274	
	95% Confidence Interval for Mean	Lower Bound	4.21	
		Upper Bound	5.33	
	5% Trimmed Mean	4.74		
	Median	5.00		
	Variance	2.254		
	Std. Deviation	1.501		
	Minimum	2		
	Maximum	8		
	Range	6		
	Interquartile Range	2		
	Skewness	.231	.427	
	Kurtosis	-.688	.833	
	sk_nyeri_post	Mean	2.80	.269
95% Confidence Interval for Mean		Lower Bound	2.25	
		Upper Bound	3.35	
5% Trimmed Mean		2.80		
Median		3.00		
Variance		2.166		
Std. Deviation		1.472		
Minimum		0		
Maximum		6		
Range		6		
Interquartile Range		2		
Skewness		.022	.427	
Kurtosis		-.168	.833	

Tests of Normality

	Kolmogorov-Smirnov ^a			Shapiro-Wilk		
	Statistic	df	Sig.	Statistic	df	Sig.
sk_nyeri_pre	.162	30	.044	.948	30	.149
sk_nyeri_post	.187	30	.009	.950	30	.164

a. Lilliefors Significance Correction

T-Test

Paired Samples Statistics

		Mean	N	Std. Deviation	Std. Error Mean
Pair 1	sk_nyeri_pre	4.77	30	1.501	.274
	sk_nyeri_post	2.80	30	1.472	.269

Paired Samples Correlations

		N	Correlation	Sig.
Pair 1	sk_nyeri_pre & sk_nyeri_post	30	.868	.000

Paired Samples Test

		Paired Differences		
		Mean	Std. Deviation	Std. Error Mean
Pair 1	sk_nyeri_pre - sk_nyeri_post	1.967	.765	.140

Paired Samples Test

		Paired Differences	
		95% Confidence Interval of the Difference	
		Lower	Upper
Pair 1	sk_nyeri_pre - sk_nyeri_post	1.681	2.252

Paired Samples Test

		t	df	Sig. (2-tailed)
Pair 1	sk_nyeri_pre - sk_nyeri_post	14.083	29	.000

Analisa Hasil Data Kelompok Kontrol

Frequencies

Statistics

		usia	paritas	sk_nyeri_pre	sk_nyeri_post
N	Valid	30	30	30	30
	Missing	0	0	0	0
	Mean	30.30	2.20	4.03	4.10
	Median	30.00	2.00	4.00	4.00
	Std. Deviation	5.553	1.186	1.474	1.470
	Minimum	20	1	2	2
	Maximum	42	5	7	7

Frequency Table

Usia

		Frequency	Percent	Valid Percent	Cumulative Percent
Valid	20	1	3.3	3.3	3.3
	21	1	3.3	3.3	6.7
	23	1	3.3	3.3	10.0
	24	1	3.3	3.3	13.3
	25	3	10.0	10.0	23.3
	26	1	3.3	3.3	26.7
	27	3	10.0	10.0	36.7
	28	1	3.3	3.3	40.0
	29	2	6.7	6.7	46.7
	30	2	6.7	6.7	53.3
	31	1	3.3	3.3	56.7
	32	2	6.7	6.7	63.3
	33	1	3.3	3.3	66.7
	34	3	10.0	10.0	76.7
	35	2	6.7	6.7	83.3
	36	1	3.3	3.3	86.7
	37	1	3.3	3.3	90.0
	39	2	6.7	6.7	96.7
	42	1	3.3	3.3	100.0
	Total	30	100.0	100.0	

Paritas

		Frequency	Percent	Valid Percent	Cumulative Percent
Valid	1	10	33.3	33.3	33.3
	2	10	33.3	33.3	66.7
	3	6	20.0	20.0	86.7
	4	2	6.7	6.7	93.3
	5	2	6.7	6.7	100.0
	Total	30	100.0	100.0	

sk_nyeri_pre

		Frequency	Percent	Valid Percent	Cumulative Percent
Valid	2	6	20.0	20.0	20.0
	3	6	20.0	20.0	40.0
	4	5	16.7	16.7	56.7
	5	8	26.7	26.7	83.3
	6	4	13.3	13.3	96.7
	7	1	3.3	3.3	100.0
	Total	30	100.0	100.0	

sk_nyeri_post

		Frequency	Percent	Valid Percent	Cumulative Percent
Valid	2	6	20.0	20.0	20.0
	3	5	16.7	16.7	36.7
	4	5	16.7	16.7	53.3
	5	9	30.0	30.0	83.3
	6	4	13.3	13.3	96.7
	7	1	3.3	3.3	100.0
	Total	30	100.0	100.0	

Explore

Case Processing Summary

	Cases					
	Valid		Missing		Total	
	N	Percent	N	Percent	N	Percent
sk_nyeri_pre	30	100.0%	0	.0%	30	100.0%
sk_nyeri_post	30	100.0%	0	.0%	30	100.0%

Descriptives

			Statistic	Std. Error
sk_nyeri_pre		Mean	4.03	.269
	95% Confidence Interval for Mean	Lower Bound	3.48	
		Upper Bound	4.58	
		5% Trimmed Mean	4.00	
		Median	4.00	
		Variance	2.171	
		Std. Deviation	1.474	
		Minimum	2	
		Maximum	7	
		Range	5	
		Interquartile Range	2	
		Skewness	.077	.427
		Kurtosis	-1.055	.833
sk_nyeri_post		Mean	4.10	.268
	95% Confidence Interval for Mean	Lower Bound	3.55	
		Upper Bound	4.65	
		5% Trimmed Mean	4.07	
		Median	4.00	
		Variance	2.162	
		Std. Deviation	1.470	
		Minimum	2	
		Maximum	7	
		Range	5	
		Interquartile Range	2	
		Skewness	-.045	.427
		Kurtosis	-1.044	.833

Tests of Normality

	Kolmogorov-Smirnov ^a			Shapiro-Wilk		
	Statistic	df	Sig.	Statistic	df	Sig.
sk_nyeri_pre	.177	30	.017	.918	30	.024
sk_nyeri_post	.196	30	.005	.914	30	.019

a. Lilliefors Significance Correction

NPar Tests

Wilcoxon Signed Ranks Test

Ranks

	N	Mean Rank	Sum of Ranks
sk_nyeri_post - sk_nyeri_pre			
Negative Ranks	0 ^a	.00	.00
Positive Ranks	2 ^b	1.50	3.00
Ties	28 ^c		
Total	30		

a. sk_nyeri_post < sk_nyeri_pre

b. sk_nyeri_post > sk_nyeri_pre

c. sk_nyeri_post = sk_nyeri_pre

Test Statistics^b

	sk_nyeri_post - sk_nyeri_pre
Z	-1.414 ^a
Asymp. Sig. (2-tailed)	.157

a. Based on negative ranks.

b. Wilcoxon Signed Ranks Test

Analisa Hasil Data Kelompok Intervensi – kontrol

Explore

Case Processing Summary

	Cases					
	Valid		Missing		Total	
	N	Percent	N	Percent	N	Percent
sk_nyeri_pre	60	100.0%	0	.0%	60	100.0%
sk_nyeri_post	60	100.0%	0	.0%	60	100.0%

Descriptives

		Statistic	Std. Error	
sk_nyeri_pre	Mean	4.40	.196	
	95% Confidence Interval for Mean	Lower Bound	4.01	
		Upper Bound	4.79	
	5% Trimmed Mean	4.37		
	Median	4.00		
	Variance	2.312		
	Std. Deviation	1.520		
	Minimum	2		
	Maximum	8		
	Range	6		
	Interquartile Range	3		
	Skewness	.152	.309	
	Kurtosis	-.713	.608	
	sk_nyeri_post	Mean	3.45	.206
95% Confidence Interval for Mean		Lower Bound	3.04	
		Upper Bound	3.86	
5% Trimmed Mean		3.46		
Median		3.00		
Variance		2.557		
Std. Deviation		1.599		
Minimum		0		
Maximum		7		
Range		7		
Interquartile Range		3		
Skewness		-.009	.309	
Kurtosis		-.526	.608	

Tests of Normality

	Kolmogorov-Smirnov ^a			Shapiro-Wilk		
	Statistic	df	Sig.	Statistic	df	Sig.
sk_nyeri_pre	.138	60	.006	.944	60	.008
sk_nyeri_post	.161	60	.001	.957	60	.034

a. Lilliefors Significance Correction

NPar Tests

Mann-Whitney Test

Ranks

	kelompok	N	Mean Rank	Sum of Ranks
sk_nyeri_post	Intervensi	30	23.87	716.00
	Kontrol	30	37.13	1114.00
	Total	60		

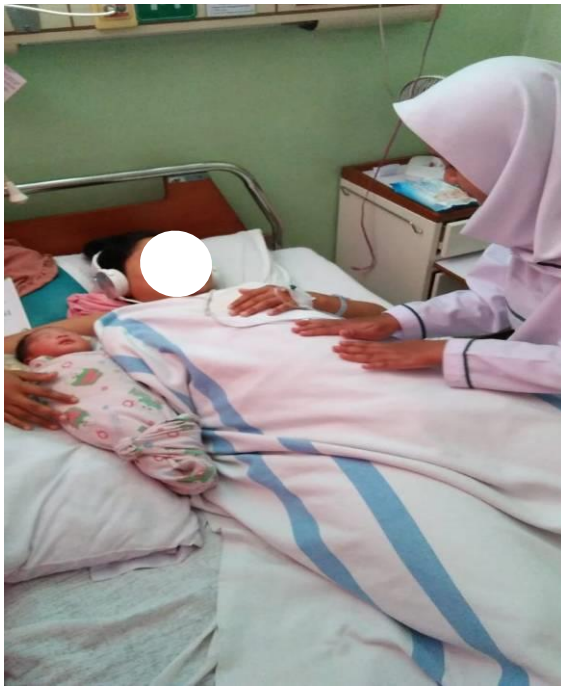
Test Statistics^a

	sk_nyeri_post
Mann-Whitney U	251.000
Wilcoxon W	716.000
Z	-2.998
Asymp. Sig. (2-tailed)	.003

a. Grouping Variable: kelompok

Lampiran 14. Dokumentasi Penelitian













Lampiran 15 Lembar Bimbingan Konsultasi

Catatan Hasil Konsultasi Bimbingan Departement Maternitas

Judul Skripsi:

Efektivitas *Touch and Auditory* Spiritual Quantum terhadap Nyeri pada Pasien *Post Sectio Caesarea* di RSI Sultan Agung Semarang

Pembimbing 1 : Ns. Hernandia Distinarista, M. Kep.


No.	Hari/Tanggal	Uraian Hasil Bimbingan	Paraf Pembimbing
1.	16 Agustus 2018	Diskusi komitmen /kontrak awal	
2.	23 Agustus 2018	- Diskusi /belajar mendeley - membuat spider map - konsul bab 1.	
3.	29 Agustus 2018	Perbaiki sesuai saran Lanjutkan Bab II	
4.	4 September 2018	konsul bab I & II Perbaiki sesuai saran Lanjutkan bab III	
5.	6 September 2018	konsul bab II & III Perbaiki sesuai saran	
6.	12 September 2018	konsul bab III Perbaiki sesuai saran.	
7.	17 September 2018	konsul sop	
8.	19 September 2018	ACC Menguji Ujian.	

Catatan Hasil Konsultasi Bimbingan Departement Maternitas

Judul Skripsi:

Efektivitas *Touch and Auditory Spiritual Quantum* terhadap Nyeri pada Pasien *Post Sectio Caesarea* di RSI Sultan Agung Semarang




Pembimbing 2 : Ns. Tutik Rahayu, M. Kep., Sp. Kep. Mat.

No.	Hari/Tanggal	Uraian Hasil Bimbingan	Paraf Pembimbing
1.	23 Agustus 2018	Diskusi komitmen / kontrak awal	
2.	14 September 2018	- konsul bab III - membuat tool Penelitian - membuat lembar observasi - tambahkan uji di blarrat - revisi eksklusi. Inklusi	
3.	18 September 2018	- konsul bab III - konsul SOP	
4.	19 September 2018	- konsul bab III Dsc uji paper	

Catatan Setelah Ujian Proposal Departement Maternitas

Judul Skripsi:






Efektivitas *Touch and Auditory Spiritual Quantum* terhadap Nyeri pada Pasien *Post Sectio Caesarea* di RSI Sultan Agung Semarang

No.	Penguji	Saran	Paraf Penguji
1.	Ns. Hernandia Distinarista M. Kep.	<ul style="list-style-type: none"> - Intervensi dilakukan 2 hari (beda hari) - Tahap pelaksanaan dilengkapi kembali dari izin karu sampai intervensi ke pasien - Waktu penelitian coba 1 bulan saja. - perbaiki turnitin yang sumber dari blog. - perhatikan DO 	
2.	Ns. Hj. Tutik Rahayu, M. Kep. Sp. Kep. Mat	<ul style="list-style-type: none"> - perhatikan intervensi lebih detail - Antisipasi kendala - kendala. - koordinasi dengan perawat / karu nangan pemberian analgesik setelah perlakuan. - dokumentasi kelompok intervensi sampai selesai / tidak selesai 	
3.	Ns. Hj. Sri Wahyuni, M. Kep. Sp. Kep. Mat.	<ul style="list-style-type: none"> - tempat penelitian RSI Sultan Agung - pada survei pendahuluan di tambah wawancara. - durasi murrotal Al raihan diputar 2x - tambahkan gambar sentuhan - Sediakan timer → tambah DO - Antisipasi bayi nangis, pasien kencing dulu. - analgesik > 6 jam → Intuksi - intervensi dilakukan 2 hari (beda hari) 	

Catatan Hasil Konsultasi Bimbingan Departement Maternitas

Judul Skripsi:
Efektivitas *Touch and Auditory* Spiritual Quantum terhadap Nyeri pada Pasien *Post Sectio*
Caesarea di RSI Sultan Agung Semarang

Pembimbing 1 : Ns. Hernandia Distinarista, M. Kep.





No.	Hari/Tanggal	Uraian Hasil Bimbingan	Paraf Pembimbing
1.	Kamis, 15/11/2018	Perbaiki sesuai saran, lanjutkan bab selanjutnya. (konsul BAB IV)	
2.	Senin, 26/11/2018	Perbaiki sesuai saran (konsul BAB V, VI)	
3.	Kamis, 10/1/2019	konsul bab V, VI Perbaiki sesuai saran Perbaiki ulang BAB I sampai VI (skripsi)	
4.	Kamis, 17/1/2019	konsul abstrak konsul keterbatasan penelitian Persiapkan uji turnitin.	
5.	Kamis, 24/01/19	ACC Ujian	

Catatan Hasil Konsultasi Bimbingan Departement Maternitas

Judul Skripsi:

Efektivitas *Touch and Auditory Spiritual Quantum* terhadap Nyeri pada Pasien *Post Sectio Caesarea* di RSI Sultan Agung Semarang




Pembimbing 2 : Ns. Tutik Rahayu, M. Kep., Sp. Kep. Mat.

No.	Hari/Tanggal	Uraian Hasil Bimbingan	Paraf Pembimbing
1.	Senin, 14 Januari 2019	konsul BAB IV, V, VI Perbaiki sesuai saran, revisi.	
2.	Kamis, 17 Januari 2019	konsul BAB IV, V, VI Perbaiki keterbatasan penelitian	
3.	Jum'at, 18 Januari 2019	Perbaiki sesuai saran dan Siapkan uji turnitin	
4.	Kamis, 24 Januari 2019	all ujia terj	

Catatan Setelah Ujian Skripsi Departement Maternitas

Judul Skripsi:

Efektivitas *Touch and Auditory* Spiritual Quantum terhadap Nyeri pada Pasien *Post Sectio Caesarea* di RSI Sultan Agung Semarang

No.	Penguji	Saran	Paraf Penguji
1.	Ms. Hj. Sri Wahyuni, M.kep., Sp.kep. Mat	<ul style="list-style-type: none"> - pada karakteristik responden usia dibagi menjadi 2 : usia produktif & usia resiko - usia & paritas dibagi 2 kolom yaitu kel. Intervensi & kel. kontrol. - pada Bab 2 foto di ganti pada area abdomen. - Implikasi ditambahkan : diperkenalkan metode untuk menurunkan nyeri non farmakologi. 	
2.	Ms. Hermandia Distharita M. Kpp.	<ul style="list-style-type: none"> - pada auditory ditambahkan Vol : medium / SD % - Sub bab spasi 1. - riwayat hidup Lampiran 1 - Jadwal penelitian Lampiran terakhir 	
3.	Ms. Hj. Tutik Rahayu, M.kep., Sp.kep. Mat.	<ul style="list-style-type: none"> - segera di selesaikan, jilid hard cover, kumpulkan di RSI Sultan Agung - revisi sesuai saran 	

Lampiran 16. Jadwal Penelitian

JADWAL KEGIATAN PENELITIAN

Agustus 2018 - Februari 2019

No	Kegiatan	Agustus				September				Oktober					November				Desember				Januari					Februari			
		1	2	3	4	1	2	3	4	1	2	3	4	5	1	2	3	4	1	2	3	4	1	2	3	4	5	1	2	3	4
1	Usulan Tema dan Judul	■																													
2	Penyusunan Proposal	■	■	■	■	■	■	■	■																						
3	Pengumpulan Proposal ke Fakultas							■	■																						
4	Ujian Proposal								■																						
5	Revisi Proposal									■	■																				
6	Pengambilan Data											■	■	■	■	■	■	■	■	■	■	■									
7	Penyusunan Laporan Hasil																				■	■	■	■	■	■	■				
8	Pengumpulan Skripsi ke Fakultas																											■	■	■	■
9	Ujian Hasil 1																														
10	Revisi dan Pengumpulan Hasil Akhir Skripsi																											■	■	■	■

Lampiran 17. Daftar Riwayat Hidup

DAFTAR RIWAYAT HIDUP

Nama : Alinna Nur Fitri

Tempat Tanggal Lahir : Klaten, 12 Februari 1997

Jenis Kelamin : Perempuan

Alamat : Ds. Mondoteko RT.03 RW.04 Kecamatan Rembang,
Kabupaten Rembang

Riwayat Pendidikan :

1. S1 Keperawatan FIK Unissula - Tahun 2015 - Sekarang
2. SMA Negeri 1 Klaten – Lulus Tahun 2015
3. SMP Negeri 2 Rembang – Lulus Tahun 2012
4. SD Islam Al Furqon Rembang – Lulus Tahun 2009