

## LAMPIRAN

**Lampiran 1. Data hasil penelitian**

No	Nama	Pembuatan <i>Flap</i>	Sindroma Mata Kering	Usia (tahun)	Tempat Tinggal
1	AFF	<i>FS-laser</i>	Tidak	18	Grobogan
2	KRB	<i>FS-laser</i>	Tidak	25	Pati
3	ETP	<i>FS-laser</i>	Tidak	32	Kudus
4	MA	<i>FS-laser</i>	Ya	21	Grobogan
5	JB	<i>Microkeratome</i>	Tidak	18	Sragen
6	MTI	<i>Microkeratome</i>	Ya	19	Rembang
7	DT	<i>Microkeratome</i>	Tidak	29	Grobogan
8	GNA	<i>Microkeratome</i>	Ya	20	Semarang
9	CTW	<i>Microkeratome</i>	Tidak	19	Sragen
10	AM	<i>Microkeratome</i>	Tidak	21	Boyolali
11	IDU	<i>Microkeratome</i>	Tidak	24	Jepara
12	RMP	<i>Microkeratome</i>	Tidak	20	Grobogan
13	FKW	<i>FS-laser</i>	Tidak	19	Semarang
14	NP	<i>FS-laser</i>	Tidak	28	Demak
15	BAP	<i>FS-laser</i>	Tidak	25	Semarang
16	MN	<i>FS-laser</i>	Tidak	23	Semarang
17	MRA	<i>FS-laser</i>	Tidak	18	Semarang
18	ASP	<i>Microkeratome</i>	Tidak	18	Semarang
19	HRN	<i>FS-laser</i>	Tidak	27	Grobogan
20	AIS	<i>FS-laser</i>	Tidak	19	Demak
21	AYOG	<i>FS-laser</i>	Tidak	28	Semarang
22	DAP	<i>FS-laser</i>	Tidak	19	Kudus
23	AWU	<i>FS-laser</i>	Tidak	21	Wonogiri
24	LM	<i>FS-laser</i>	Tidak	20	Temanggung
25	MFP	<i>FS-laser</i>	Tidak	22	Semarang
26	YYH	<i>FS-laser</i>	Tidak	26	Sragen
27	RHE	<i>FS-laser</i>	Tidak	21	Karanganyar
28	APA	<i>FS-laser</i>	Tidak	22	Pekalongan
29	HAK	<i>FS-laser</i>	Tidak	22	Batang
30	YR	<i>FS-laser</i>	Tidak	21	Semarang
31	AA	<i>FS-laser</i>	Tidak	26	Semarang
32	TYV	<i>FS-laser</i>	Tidak	24	Pati
33	FW	<i>Microkeratome</i>	Tidak	26	Semarang
34	DRS	<i>FS-laserlaser</i>	Ya	35	Semarang

<b>No</b>	<b>Nama</b>	<b>Pembuatan <i>Flap</i></b>	<b>Sindroma Mata Kering</b>	<b>Usia (tahun)</b>	<b>Tempat Tinggal</b>
35	TW	<i>FS-laser</i>	Tidak	37	Kendal

## Lampiran 2. Analisa data

### Case Processing Summary

	Valid		Cases Missing		Total	
	N	Percent	N	Percent	N	Percent
Teknik Pembuatan Flap * Sindroma Mata Kering	35	100.0%	0	0.0%	35	100.0%

### Teknik Pembuatan Flap \* Sindroma Mata Kering Crosstabulation

			Sindroma Mata Kering		Total
			Ya	Tidak	
Teknik Pembuatan Flap	Microkeratome	Count	2	8	10
		% within Teknik Pembuatan Flap	20.0%	80.0%	100.0%
	Femtosecond laser	Count	2	23	25
		% within Teknik Pembuatan Flap	8.0%	92.0%	100.0%
Total		Count	4	31	35
		% within Teknik Pembuatan Flap	11.4%	88.6%	100.0%


### Chi-Square Tests

	Value	df	Asymptotic Significance (2-sided)	Exact Sig. (2-sided)	Exact Sig. (1-sided)
Pearson Chi-Square	1.016 <sup>a</sup>	1	.313		
Continuity Correction <sup>b</sup>	.176	1	.674		
Likelihood Ratio	.930	1	.335		
Fisher's Exact Test				.561	.319
Linear-by-Linear Association	.987	1	.320		
N of Valid Cases	35				

a. 2 cells (50.0%) have expected count less than 5. The minimum expected count is 1.14.

b. Computed only for a 2x2 table

### Lampiran 3. Surat izin penelitian



**YAYASAN BADAN WAKAF SULTAN AGUNG**  
**RSI SULTAN AGUNG**  
ISLAMIC TEACHING HOSPITAL  
Rumah Sakit Islam Sultan Agung  
SEMARANG - JAWA TENGAH

Mencintai Allah menyayangi Sesama  
Berkhidmat Menyelamatkan Umat

Nomor : 0147 /B/RSI-SA/III/2020 Semarang, 4 Maret 2020 M  
Lamp : - 9 Rajab 1441 H  
Hal : Ijin Penelitian

Kepada Yth  
Dekan  
Fakultas Kedokteran  
UNIVERSITAS ISLAM SULTAN AGUNG  
Di Semarang

Assalamu'alaikum Wr.Wb.

Teriring rasa syukur semoga limpahan kasih sayang Allah SWT menyertai didalam melaksanakan tugas dan pengabdian kita. Aamiin.



Menjawab surat Dekan FK Unissula nomor : 049/SKRIPSI/SA-K/II/2020 perihal permohonan penelitian di Rumah Sakit Islam Sultan Agung Semarang, maka dengan ini kami sampaikan bahwa Direktur Pendidikan Dan Penunjang Medis Rumah Sakit Islam Sultan Agung memberikan ijin mahasiswa berikut :

Nama : **Faqihurrahman Andi Atmaja.**  
NIM : **30101507446.**  
Fakultas : **Kedokteran.**  
Universitas : **Universitas Islam Sultan Agung Semarang**  
Judul Penelitian : **Pengaruh Teknik Pembuatan Flap Dengan Kejadian Sindroma Mata Kering Pasca Lasik.**  
Pembimbing : **dr. H. Harka Prasetya, Sp.M. (K). ( Pembimbing I ).**  
**Dina Fatmawati, S.Si, M.Sc. ( Pembimbing II ).**

Untuk melakukan pengambilan data penelitian di Instalasi Rekam Medik Rumah Sakit Islam Sultan Agung Semarang.  
Demikian, atas perhatian dan kerjasamanya kami ucapkan terima kasih.

Billahittaufiq wal hidayah  
Wassalamu'alaikum Wr. Wb.

**RUMAH SAKIT ISLAM  
SULTAN AGUNG SEMARANG**

**dr. Minidiana Fasitasari, M. Sc, Sp. GK.**  
Direktur Pendidikan & Penunjang Medis


Tembusan

1. Ka. Instalasi Rekam Medik.
2. Penjab Pelayanan RM Rawat Jalan & Rawat Inap.
3. Arsip.

www.rsisultanagung.co.id

## Lampiran 4. Surat keterangan selesai penelitian

Mencintai Allah, Menghormati Sesama,  
Berkehidupan Mengutamakan Umat

**YAYASAN BADAN WAKAF SULTAN AGUNG**  
 **RSI SULTAN AGUNG**  
 ISLAMIC TEACHING HOSPITAL  
 Rumah Sakit Sesuai Prinsip Syariah  
 SEMARANG - JAWA TENGAH

**SURAT KETERANGAN  
 SELESAI PENELITIAN**  
 NOMOR : 62/B/RSI-SA/VI/2020

Yang bertanda tangan di bawah ini:


Nama : dr. Minidian Fasitasari, M. Sc, Sp. GK  
 Jabatan : Direktur Pendidikan & Penunjang Medik

Dengan ini menyatakan bahwa mahasiswa:

Nama : Faqihurrahman Andi Atmaja.  
 NIM : 30101507446.  
 Fakultas : Kedokteran.  
 Universitas : Universitas Islam Sultan Agung Semarang

Telah melaksanakan Penelitian di Instalasi Rekam Medis Rumah Sakit Islam Sultan Agung Semarang pada tanggal 4 Maret sampai dengan tanggal 8 Juni 2020 dalam rangka Penyusunan skripsi dengan judul Pengaruh Teknik Pembuatan Flap Dengan Kejadian Sindroma Mata Kering Pasca Lasik.  
 Demikian surat keterangan ini dibuat dan dapat dipergunakan sebagaimana mestinya.

Semarang, 12 Juni 2020 M  
 20 Syawwal 1441 H

**RUMAH SAKIT ISLAM  
 SULTAN AGUNG SEMARANG**  
 **RSI SULTAN AGUNG**  
 ISLAMIC TEACHING HOSPITAL  
 Rumah Sakit Sesuai Prinsip Syariah  
 SEMARANG

*Minidian Fasitasari*  
**dr. Minidian Fasitasari, M. Sc, Sp. GK.**  
 Direktur Pendidikan

www.rsisultanagung.co.id

**Lampiran 5. Lembar *informed consent* menjadi responden penelitian****LEMBAR PERNYATAAN****PERSETUJUAN (*INFORMED CONSENT*) MENJADI RESPONDEN**

Saya yang bertanda tangan di bawah ini:


Nama : YANUAR YUDI HUTAMA.  
Umur : 26 tahun  
Alamat : SIDOMULYO, RT 48 / RW 19, SRAGEN  
WETAN, SRAGEN.

Setelah mendapat penjelasan oleh peneliti tentang penelitian dengan judul "Pengaruh Teknik Pembuatan *Flap* Terhadap Kejadian Sindroma Mata Kering Pasca LASIK", maka dengan ini, saya menyatakan bahwa saya bersedia untuk menjadi responden dalam penelitian ini, tanpa ada paksaan dari pihak mana pun.

Demikianlah surat ini saya buat untuk dapat digunakan sebaik-baiknya.

( 6 Juni 2020,

Responden

  
( YANUAR YUDI HUTAMA

## Lampiran 6. Lembar *ethical clearance*



KOMITE ETIK PENELITIAN KESEHATAN  
HEALTH RESEARCH ETHICS COMMITTEE  
RSI SULTAN AGUNG  
KEPK RSI SULTAN AGUNG

**KETERANGAN LAYAK ETIK**  
*DESCRIPTION OF ETHICAL EXEMPTION*  
"ETHICAL EXEMPTION"

No. 22/EC/KEPK/2020

Protokol penelitian yang diusulkan oleh :  
*The research protocol proposed by*

Peneliti utama : **FAQIHURRAHMAN ANDI ATMAJA**  
*Principal In Investigator*

Nama Institusi : **UNIVERSITAS ISLAM SULTAN AGUNG**  
*Name of Institution*

Dengan Judul  
*Title*

**"PENGARUH TEKNIK PEMBUATAN FLAP TERHADAP KEJADIAN SINDROMA MATA KERING PASCA LASIK"**

*"EFFECT OF FLAP CREATION TECHNIQUES ON THE INCIDENCE OF POST-LASIK DRY EYE SYNDROME"*

Dinyatakan layak etik sesuai 7(tujuh) Standar WHO 2011, yaitu 1) Nilai Sosial, 2) Nilai Ilmiah, 3) Pemerataan Beban dan Manfaat, 4) Risiko, 5) Bujukan/Eksploitasi, 6) Kerahasiaan dan Privacy, dan 7) Persetujuan Setelah Penjelasan, yang merujuk pada Pedoman CIOMS 2016. Hal ini seperti yang ditunjukkan oleh terpenuhinya indikator setiap standar.

*Declared to be ethically appropriate in accordance to 7 (seven) WHO 2011 Standards, 1)Social Values, 2)Scientific Values, 3)Equitable Assessment and Benefits, 4)Risks, 5)Persuasion/Exploitation, 6)Confidentiality and Privacy, and 7)Informed Consent, referring to the 2016 CIOMS Guidelines. This is as indicated by the fulfillment of the indicators of each standard.*

Pernyataan Laik Etik ini berlaku selama kurun waktu tanggal 26 Agustus 2020 sampai dengan tanggal 26 Agustus 2021.

*This declaration of ethics applies during the period August 26, 2020 until August 26, 2021.*

YAYASAN BADAN WAKAF SULTAN AGUNG  
RSI SULTAN AGUNG  
ISLAMIC TEACHING HOSPITAL  
Rumah Sakit Sesuai Prinsip Syariah  
SEMARANG - JAWA TENGAH  
August 26, 2020  
Chairperson

dr. Muhamad Aziz Rosidi



## Lampiran 7. Surat keterangan pelaksanaan sidang hasil

	<b>FAKULTAS KEDOKTERAN</b> <b>UNIVERSITAS ISLAM SULTAN AGUNG</b> Jl. Raya Kaligawe Km. 4, Semarang 50112, Jawa Tengah		No. Dokumen	FORM-SA-K-PPSK-018
	<b>Form Pengantar Ujian Hasil</b> <b>Penelitian Skripsi</b>		Tgl Berlaku	01 Oktober 2013
			No. Revisi	01
			Halaman	1 dari 1

No : 021/Skripsi-UH/FK/IX/2020  
 Hal : Pengantar Ujian Hasil Penelitian Skripsi  
 Lamp : 1 lembar

Kepada Yth. 1. dr. Alteriana Mydriati Sita Pritasari, Sp.M.(K) (Ketua)  
 2. dr. Hesty Wahyuningsih, M.Si, Med (Anggota)  
 3. dr. Harka Prasetya, Sp.M. (K) (Anggota)  
 4. Dina Fatmawati, S.Si., MSc (Anggota)

Penguji Skripsi FK UNISSULA  
 di  
 Semarang

*Assalamu'alaikum Wr. Wb.*

Dengan hormat,

Bersama ini kami hadapkan mahasiswa sesuai yang tercantum di bawah ini :


Nama : FAQIHURRAHMAN ANDI ATMAJA  
 NIM : 30101507446  
 Judul Skripsi : PENGARUH TEKNIK PEMBUATAN FLAP TERHADAP KEJADIAN SINDROMA MATA KERING PASCA LASIK

Untuk dapat diuji pada waktu yang telah disepakati oleh mahasiswa ybs dengan ketiga/keempat Penguji. Adapun untuk memperlancar pelaksanaan ujian, para penguji dimohon untuk dapat hadir tepat waktu.

Demikian, atas perhatian dan kerjasamanya kami ucapkan terima kasih.

*Wassalamu'alaikum Wr. Wb.*

Semarang, 5 September 2020  
 Ka. Unit Skripsi,

  
 dr. Mohamad Riza, M.Si



	<b>FAKULTAS KEDOKTERAN</b> <b>UNIVERSITAS ISLAM SULTAN AGUNG</b> Jl. Raya Kaligawe Km. 4, Semarang 50112, Jawa Tengah	No. Dokumen	FORM-SA-K-PPSK-019
	<b>Surat Keterangan Pelaksanaan Ujian Hasil</b> <b>Penelitian Skripsi</b>	Tgl Berlaku	01 Oktober 2013
		No. Revisi	01
		Halaman	1 dari 1

No. HP Mahasiswa : 082141082569

Yang bertanda tangan di bawah ini, adalah Tim Penguji Skripsi untuk mahasiswa :

Nama	: FAQIHURRAHMAN ANDI ATMAJA
NIM	: 30101507446
Judul Skripsi	: PENGARUH TEKNIK PEMBUATAN FLAP TERHADAP KEJADIAN SINDROMA MATA KERING PASCA LASIK

Menyatakan persetujuan untuk menguji mahasiswa tersebut, pada :

Hari / Tgl	: Selasa / 8 September 2020
Pukul	: 08.30 WIB
	Shift I (06.30 - 08.10) Shift II (08.10 - 09.50) Shift III (09.50 - 11.30) Shift IV (13.00 - 14.40) Shift V (14.40 - 16.40)
Tempat	: via ZOOM

#### TIM PENGUJI

1	dr. Alteriana Mydriati Sita Pritasari, Sp.M.(K) (Ketua)
2	dr. Hesty Wahyuningsih, M.Si, Med (Anggota)
3	dr. Harka Prasetya, Sp.M. (K) (Anggota)
4	Dina Fatmawati, S.Si., MSc (Anggota)

#### Catatan :

1 lembar surat keterangan ini (yang sudah ditandatangani seluruh penguji) diserahkan ke sekretariat pada saat melaporkan waktu ujian yang sudah disepakati (paling lambat 2 hari sebelum ujian). Tanpa itu, ujian bagi mahasiswa ybs **tidak akan dipersiapkan**.

**Lampiran 8. Foto kegiatan**