

LAMPIRAN

No	Teori	Praktek	Bahaya	Solusi
KEHAMILAN				
1	Standar ANC 4 kali kunjungan	12 kali kunjungan, TM I 3 kali, TM II 4 kali, TM III 5 kali	Tidak ada	Tidak ada
2	Skrinning imunisasi TT ibu hamil yaitu 5 kali	Imunisasi TT ibu hamil belum terpenuhi karena pemberian T3 dan T4 dengan masa interval 7 tahun, dan pemberian T4 dan T5 dengan masa interval 6 bulan	Antibody terhadap tetanus pada ibu hamil tidak terbentuk sehingga menurunkan resiko infeksi clostridium tetani	Pertolongan persalinan harus ditolong oleh tenaga kesehatan dan peralatan persalinan dalam keadaan steril
3	Nutrisi pada ibu hamil yaitu 2.200 Kkal menjadi 2500 Kkal	nutrisi pada ibu hamil yaitu ibu sudah makan 3 kali dalam sehari, namun penulis tidak mengetahui berapa jumlah kalori yang dimakan oleh ibu	Jumlah kalori ibu tidak diketahui, dikarenakan penulis tidak melakukan pengkajian secara detail pada pola makan ibu	Memastikan pada ibu hamil apakah ada penurunan berat badan atau penambahan berat badan yang berlebih
4	Perawatan gigi selama kehamilan 2 kali pemeriksaan dan dianjurkan menyikat gigi setelah makan	Ibu hamil sudah pernah memeriksakan giginya sebelum kehamilan dan ibu tidak menyikat gigi setelah makan	Pada ibu hamil bisa terjadi caries dan gingivitis	Berikan ibu KIE tentang personal hygiene terutama dalam perawatan gigi pada ibu hamil
5	Berikan ibu KIE tentang personal hygiene terutama dalam perawatan gigi	Penulis tidak memberikan KIE tentang personal hygiene dalam perawatan gigi	Ibu tidak mengetahui tentang personal hygiene dalam perawatan gigi	Memastikan pada ibu hamil bagaimana pola menyikat gigi selama hamil setiap harinya
PERSALINAN				
1.	Persiapan alat persalinan dan penggunaan APD kurang lengkap	Pada persiapan alat tidak menyediakan meja resusitasi sesuai APN dan APD yang digunakan hanya celemek dan sarung tangan pendek bersih	Tidak dapat melakukan pertolongan dengan cepat jika terjadi kegawatdaruratan dan dapat mempermudah penularan penyakit dari atau kepada pasien di fasilitas kesehatan terdekat	Persiapan alat dan APD persalinan harus sesuai dengan APN
2	Saat kepala bayi 5-6 cm didepan vulva, meletakkan kain bersih yang dilipat 1/3 bagian sebagai alas bokong untuk menahan perineum	Saat melakukan pertolongan persalinan, saat kepala bayi 5-6 cm didepan vulva yaitu dengan menggunakan underpad untuk menahan perineum karena keterbatasan alat dilahan praktik	Bisa menyebabkan terjadi infeksi	Saat menahan perineum menggunakan kain yang bersih yang dilipat 1/3 bagian atau jika tidak ada bisa menggunakan jarit
3	IMD dilakukan 1 jam setelah bayi lahir	IMD hanya dilakukan 15 menit setelah bayi lahir	Resiko kematian bayi dalam satu bulan pertama dapat dicegah	IMD dilakukan 1 jam setelah bayi lahir sesuai dengan APN

			dengan bayi menyusui bayinya dalam satu jam pertama	
NIFAS				
1.	ibu nifas hendaknya dapat berkemih spontan normal terjadi pada 8 jam postpartum dan BAB tertunda 2-3 hari postpartum	Pada pengkajian data kunjungan pertama didapatkan hasil Ibu mengatakan sudah bisa buang air kecil 3 jam yang lalu.	Tidak ada	Tidak
2.	ibu nifas harus beristirahat cukup untuk mencegah kelelahan yang berlebihan, ibu nifas dapat kembali ke kegiatan-kegiatan rumah tangga dengan perlahan-lahan, ibu nifas dianjurkan tidur siang dan beristirahat selagi bayi tidur.	Pada pengkajian ibu mengatakan susah tidur karena bayi sering terbangun di malam hari	Kurangnya istirahat pada ibu post partum dapat mengakibatkan kerugian yaitu kurangnya produksi ASI, memperlambat involusi uterus dan memperbanyak perdarahan, dan menyebabkan depresi dan ketidaknyamanan untuk merawat bayi dan diri sendiri	Berikan ibu KIE tentang pola istirahat pada ibu nifas
3.	ibu nifas kehilangan berat badan 5-6 kg karena pengeluaran bayi dan kehilangan darah normal, biasanya terdapat penurunan lebih lanjut 2-3 kg melalui diuresis.	Pada ibu nifas tidak dilakukan penimbangan berat badan karena terbatasnya alat dilahan praktik	Penulis tidak mengetahui apakah ada penurunan berat badan pada ibu nifas	Memastikan apakah ibu nifas ada penurunan berat badan selama nifas yaitu dengan menyediakan timbangan yang bisa dibawa dan menanyakan pada ibu berat badan dari hasil kunjungan nifas dipuskesmas/pmb
4.	Pada kunjungan nifas ke IV memberikan Pendidikan kesehatan tentang senam nifas dan hubungan seksual pada kunjungan nifas	Penulis tidak memberikan pendidikan kesehatan tentang senam nifas dan hubungan seksual	Ibu tidak mengetahui manfaat senam nifas dan waktu yang tepat berhubungan seksual setelah melahirkan	Memberikan pengetahuan pada ibu nifas tentang hubungan seksual dan memastikan ibu sudah mendapatkan pengetahuan atau informasi seputar dengan senam nifas
BBL				
1.	Semua bayi lahir di	Bayi tidak diberi	Kemungkinan bayi	Menyediakan gelang/

	fakes harus mendapatkan tanda pengenal atau gelang bayi	identitas/gelang bayi yang bisa digunakan dilahan praktik	akan tertukar	identitas pengenal lain yang bisa digunakan oleh bayi
--	---	---	---------------	---

Lampiran 2. Berita Acara

**BERITA ACARA
PROPOSAL TUGAS AKHIR**

Nama: Devi Rismayana Saputri

NIM: 40001700006

Judul : Asuhan Kebidanan Berkelanjutan (*Contuinity Of Care*) pada
Ny.D di Puskesmas Kaliwungu Kabupaten Kendal.

Tanggal : 12 Maret 2020

Penguji I : Machfudloh,S.SiT.,M.HKes

Penguji II : Kartika Adyani ,S.ST.,M.Keb

Tgl	Nama Penguji	Saran
14 juli 2020	Machfudloh,S.SiT.,M.Hkes	1.Tambahkan saran untuk penulis 2.Sistematika penulisan
21 Juli 2020	Machfudloh,S.SiT.,M.Hkes	ACC

**BERITA ACARA
PROPOSAL TUGAS AKHIR**

Nama: Devi Rismayana Saputri

NIM: 40001700006

Judul : Asuhan Kebidanan Berkelanjutan (*Contuinity Of Care*) pada
Ny.D di Puskesmas Kaliwungu Kabupaten Kendal.

Tanggal : 12 Maret 2020


Penguji I : Machfudloh,S.SiT.,M.HKes

Penguji II : Kartika Adyani ,S.ST.,M.Keb

Tgl	Nama Penguji	Saran
14 juli 2020	Kartika Adyani. S.ST.,M.Keb	1.Akibat dan solusinya tidak diberikan KIE hygiene perawatan gigi 2.Bahaya ibu nifas kurang istirahat 3.Solusi tidak dilakukan pemeriksaan bb pada ibu nifas 4.Solusi tidak diberikan KIE senam nifas dan hubungan seksual
22 juli 2020	Kartika Adyani. S.ST.,M.Keb	1.Memberikan pengetahuan tentang hubungan seksual bukan sudah memastikan
22 Juli 2020	Kartika Adyani. S.ST.,M.Keb	ACC



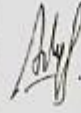
**BERITA ACARA
PROPOSAL TUGAS AKHIR**

Nama : Devi Rismayana Saputri
NIM : 40001700006
Judul : Asuhan Kebidanan Berkelanjutan (*Contunuity Of Care*) pada Ny.D di Puskesmas Kaliwungu Kabupaten Kendal.
Tanggal : 20 Februari 2020
Penguji I : Machfudloh,S.SiT.,M.HKes
Penguji II : Kartika Adyani ,S.ST.,M.Keb

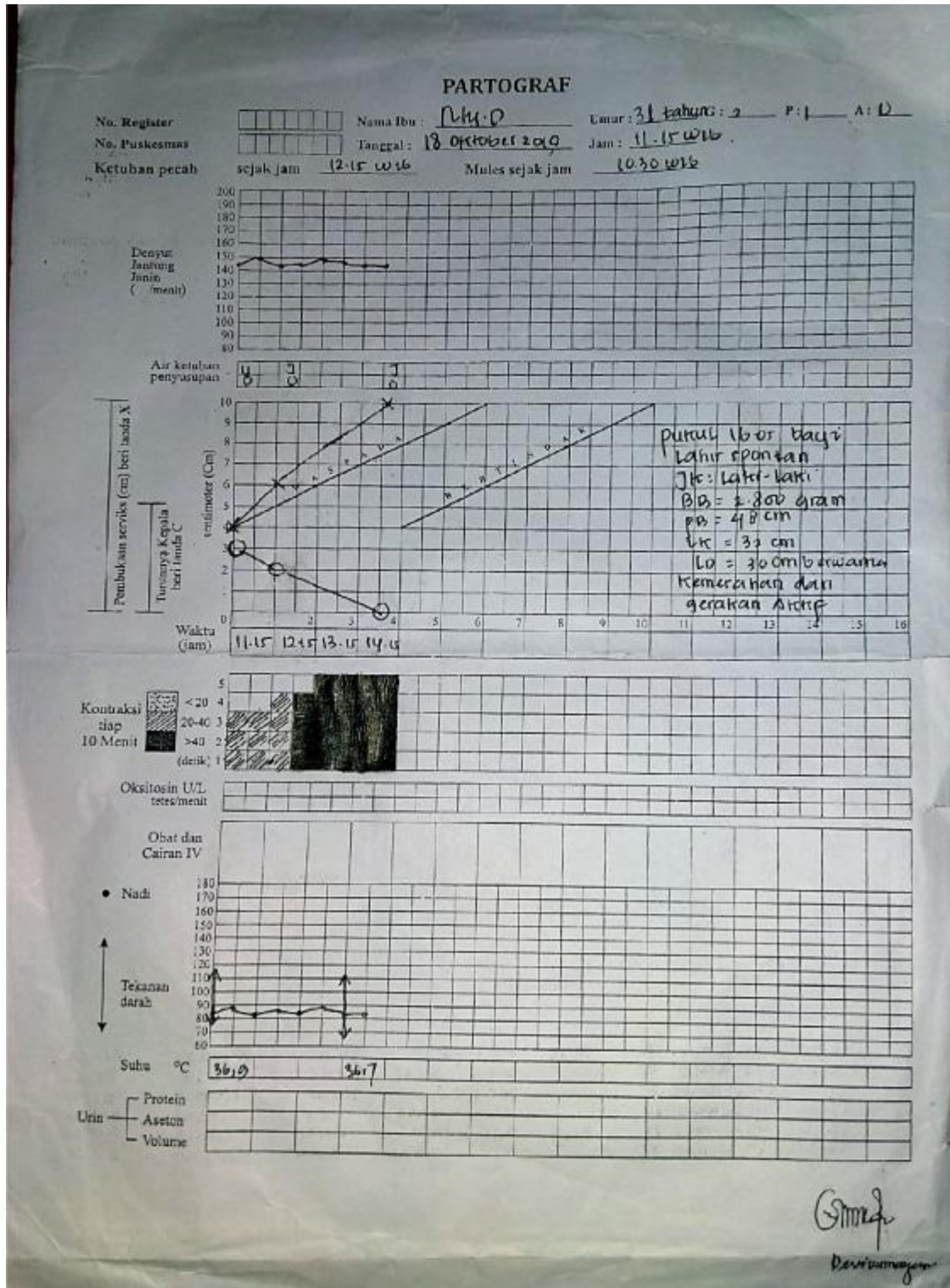
Tgl	Nama Penguji	Saran	Tanda Tangan
02 maret 2020	Machfudloh,S.SiT.,M.HKes	<ul style="list-style-type: none">- Bidang nodge- Partograf dg disinkronkan- pembatasan kehamilan- nangan kehamilan purnama dg- kesimpulan 2 saran- dapat revisi- Acc	
07 maret 2020			

**BERITA ACARA
PROPOSAL TUGAS AKHIR**

Nama : Devi Rismayana Saputri
 NIM : 40001700006
 Judul : Asuhan Kebidanan Berkelanjutan (*Continuity Of Care*) pada Ny.D di Puskesmas Kaliwungu Kabupaten Kendal.
 Tanggal : 20 Februari 2020
 Penguji I : Machfudloh, S.SiT., M.HKes
 Penguji II : Kartika Adyani, S.ST., M.Keb

Tgl	Nama Penguji	Saran	Tanda Tangan
05 maret 2020	Kartika Adyani, S.ST., M.Keb	<ul style="list-style-type: none"> - Sistem Ahlika Penunuran - Teori, kerangka an d bahaya d risiko keumpuannya - Bahayanya dari IT - Buat tabel rencana kejanggan. 	
09 maret 2020		<ul style="list-style-type: none"> - perunt hoah menanyatkan anamnisa rumi recara deteksi - kerangkaan kie personal hygiene - pemantauan dalam kebidanan - arahan apasent kerangkaan - kupahtib es kerangkaan tabel. 	
10 Maret 2020		Acc	

Lampiran 1. Partograf



REKAM JEJAK PERSALINAN

1. Tanggal: 18 Oktober 2019
2. Nama bidan: Devi
3. Tempat persalinan:
 - Rumah Ibu
 - Polindes
 - Klinik Swasta
 - Puskesmas
 - Rumah Sakit
 - Lainnya: Kaliwungu
4. Alamat tempat persalinan:
5. Catatan: rujuk, kala: I / II / III / IV
6. Alasan merujuk:
7. Tempat rujukan:
8. Pendamping pada saat merujuk:
 - bidan
 - teman
 - suami
 - dukun
 - keluarga
 - tidak ada
9. Masalah dalam kehamilan/persalinan ini:
 - Gawat darurat
 - Perdarahan
 - HDK
 - Infeksi
 - PMTCT

KALA I

10. Temuan pada fase laten: Perlu Intervensi: Y / 0
11. Grafik dilatasi melewati garis waspada: Y 0
12. Masalah pada fase aktif, sebutkan:
13. Penatalaksanaan masalah tersebut:
14. Hasilnya:

KALA II

15. Episiotomi:
 - Ya, indikasi:
 - Tidak
16. Pendamping pada saat persalinan:
 - suami
 - teman
 - tidak ada
 - keluarga
 - dukun
17. Gawat janin:
 - Ya, tindakan yang dilakukan:
 - a.
 - b.
 - Tidak
 - Pemantauan DJJ setiap 5-10 menit selama kala II, hasilnya: WUX / mendua
18. Distosia bahu:
 - Ya, tindakan yang dilakukan:
 - Tidak
19. Masalah lain, penatalaksanaan masalah tersebut dan hasilnya:

KALA III

20. Inisiasi Menyusui Dini:
 - Ya
 - Tidak, alasannya:
21. Lama kala III: 15 menit
22. Pemberian Oksitosin 10 U im?
 - Ya, waktu: menit sesudah persalinan
 - Tidak, alasan:
 - Penjelatan tali pusat: 2 menit setelah bayi lahir
23. Pemberian ulang Oksitosin (2x)?
 - Ya, alasan:
 - Tidak
24. Pelepasan tali pusat terkendali?
 - Ya
 - Tidak, alasan:

25. Masase fundus uteri?
 - Ya
 - Tidak, alasan:
26. Plasenta lahir lengkap (intact)? Ya Tidak
 - Jika tidak lengkap, tindakan yang dilakukan:
 - a.
 - b.
27. Plasenta tidak lahir >30 menit:
 - Tidak
 - Ya, tindakan:
28. Laserasi:
 - Tidak
 - Ya, dimana: mekor vagina & lekat perineum
29. Jika laserasi perineum, derajat: 1 / 2 / 3 / 4
 - Tindakan: penjahitan, dengan / tanpa anestesi
 - Tidak dijahit, alasan:
30. Atoni uteri:
 - Ya, tindakan:
 - Tidak
31. Jumlah darah yang keluar/pendarahan: ± 100 ml
32. Masalah lain pada kala III dan penatalaksanaannya:
- Hasilnya:

KALA IV

33. Kondisi ibu: KUBAW 100/70 88 88 24 mmHg
34. Masalah kala IV dan penatalaksanaannya:
- Hasilnya:

BAYI BARU LAHIR

35. Berat badan: 2800 gram
36. Panjang badan: 48 cm
37. Jenis kelamin: P
38. Penilaian bayi baru lahir: baik / ada penyulit
 - Bayi lahir:
 - Normal, tindakan:
 - menghangatkan
 - mengeringkan
 - rangsang taktil
 - MO atau nahan menyusui segera
 - pemeriksaan profilaksis, vitamin K₁, imunisasi Hepatitis B
 - Asfiksia, tindakan:
 - menghangatkan
 - bebaskan jalan napas (posisi dan isap lendir)
 - mengeringkan
 - rangsangan taktil
 - ventilasi positif (jika perlu)
 - asuhan pasca-resusitasi
 - lain-lain, sebutkan:
 - Cacat bawaan, sebutkan:
 - Hipotermia: ya/tidak, tindakan:
 - a.
 - b.
 - c.
39. Pemberian ASI setelah jam pertama bayi lahir
 - Ya, waktu: 15 menit setelah bayi lahir
 - Tidak, alasan:
41. Masalah lain, sebutkan:
- Penatalaksanaan dan Hasilnya:

TABEL PEMANTAUAN KALA IV

Jam Ke	Waktu	Tekanan darah	Nadi	Temp °C	Tinggi Fundus Uteri	Kontraksi Uterus	K Kemih / Σ Urin	Σ darah keluar
1	16.35	110/70 mmHg	88	36.4	2jr & purat	keras	korong	± 25 cc
	16.50	110/70 mmHg	90		2jr & purat	keras	korong	± 20 cc
	17.05	120/80 mmHg	87		2jr & purat	keras	korong	± 15 cc
	17.20	120/80 mmHg	84		2jr & purat	keras	korong	± 10 cc
2	17.10	120/80 mmHg	84	36.7	2jr & purat	keras	korong	± 0 cc
	18.20	120/80 mmHg	84		2jr & purat	keras	korong	± 0 cc

Lampiran 2. Dokumentasi Kunjungan





Lampiran 3 Buku KIA



Nomor Registrasi : 441
Nomor Urut :
Tanggal menerima buku KIA : 12 - 02 - 19
Nama & No. Telp. Tenaga Kesehatan :

IDENTITAS KELUARGA
Nama Ibu : Dewi Yulianingsih
Tempat/Tgl lahir : 25 - 7 - 88 (30 th)
Kehamilan ke : 2 Anak Terakhir umur : 6 tahun
Agama : Islam
Pendidikan : Tidak Sekolah/SD/SMP/SMU/Akademi/Perguruan Tinggi*
Golongan Darah : A
Pekerjaan : Guru
No. JKN :

Nama Suami : Suyanto
Tempat/Tgl lahir : 31 - 11 - 88
Agama : Islam
Pendidikan : Tidak Sekolah/SD/SMP/SMU/Akademi/Perguruan Tinggi*
Golongan Darah : O
Pekerjaan : Pelaut

Alamat Rumah : Prtum PONTURA 2
Kecamatan :
Kabupaten/Kota :
No. Telpn yang bisa dihubungi :

Nama Anak :
Tempat/Tgl Lahir : LP*
Anak Ke : dari anak
No. Akte Kelahiran :

tingkari yang sesuai

No	Keperawatan	Waktu	Tempat	Tempat	Tempat	Tempat	Tempat	Tempat	Tempat	Tempat	Tempat	Tempat	Tempat	Tempat	Tempat	Tempat	Tempat	Tempat	Tempat	Tempat	
1
2
3
4
5
6
7
8
9
10

CATATAN KESEHATAN IBU BERSALIN IBU NIFAS DAN BAYI BARU LAHIR

Ibu Bersalin dan Ibu Nifas

Tanggal persalinan : 18 Oktober 2019 Pukul : 16.05 WIB
 Umur kehamilan : 40 minggu 3 hari Minggu
 Penolong persalinan : Dokter Bidan/lain-lain
 Cara persalinan : Normal/Tindakan
 Keadaan ibu : Sehat/Sakit (Pendarahan/Demam/Kejang/
 Lohia berbau/lain-lain) /
 Meninggal*

Keterangan tambahan :
 * Lingkari yang sesuai

Bayi Saat Lahir

Anak ke : 2
 Berat Lahir : 2.800 gram
 Panjang Badan : 48 cm
 Lingkar Kepala : 32 cm
 Jenis Kelamin : Laki-laki/Perempuan*

Kondisi bayi saat lahir:**

Segera menangis Anggota gerak kebiruan
 Menangis beberapa saat Seluruh tubuh biru
 Tidak menangis Kelainan bawaan
 Seluruh tubuh kemerahan Meninggal

Asuhan Bayi Baru Lahir **::







Inisiasi menyusui dini (IMD) dalam 1 jam pertama kelahiran bayi
 Suntikan Vitamin K1
 Salep mata antibiotika profilaksis
 Imunisasi Hb0

Keterangan tambahan :
 * Lingkari yang sesuai
 ** Beri tanda L/A

Lampiran 4. Lembar konsultasi

Lembar Konsultasi
PRODI D3 KEBIDANAN FK UNISSULA SEMARANG
Jl. Raya Kaligawe KM 4 PO BOX 1054 Semarang Telp.(024) 6583584

Nama mahasiswa : Dewi Rirmayana saputri
 NIM : 400017000006
 Judul LTA : Asuhan Kebidanan Berkelanjutan (*Continuity Of Care*) Pada Ny. Di Puskesmas Kaliwungu Kabupaten Kendal
 Pembimbing : Endang Susilowati ,S.SiT.,M.Kes

NO	Hari/ Tanggal	Pokok Bahasan	Saran	Paraf pembimbing
1	Selasa 17 Oktober 2019	Bab 1 Latar belakang	- asur pembuatan LIS mencaitup murelali, ampale, elaborasi keren dengan diengicapi data anyidea.	
2	Jum'at 01 November 2019	Bab 1 Latar belakang Bab III	- peng eman & tujuan coc - tujuan umum & khusus - raturan & tempat - alur studi kasus	
3	Rabu 06 November 2019	Bab 3 latar belakang	- kuan sumber diuraikan dan pembacaan masalah-hatelle kerralan hiper dan bayi' vani laktar - p'haler arti jurnal diamanidkan - abanyu lakan dan maridali unari keresin, caluan anyu laktar bende, intervein' ke ia, le'anya p'ntermbak, inbra Jektan, kendal, p'ntermbak laktar - katuru yang ny' ny' laktar dan yang ny' laktar	
4				
5	Jum'at 13 November 2019	Bab 2 latar belakang	- cover - Muan laktar - latar pengantar janda digabung - p'ntermbak - kemascer barbaru p'ntermbak - peng' laktar laktar - k'ntermbak p'ntermbak	
6			Bim acc	
7				

8	07 Januari 2020	Bab W pembaharuan.	<ul style="list-style-type: none"> - sistematisa penemuan - perbaikan leat - sesuai aturan dan aturan - pengawaran II, peribincangan - evaluasi perantara. 	/
9	12 Februari 2020	BAB IV pembaharuan	<ul style="list-style-type: none"> - sistematisa penemuan - perbaikan turutan - untaikan semua untaian yang dituntut pembaharuan - juga ada kerangka, teori, prosedur, tujuan dan kembang. 	/
10	13 Februari 2020	Bab W pembaharuan	<ul style="list-style-type: none"> - sistematisa penemuan - perbaikan leat - pengawaran I dan II - dan, untaian dan II - evaluasi pembaharuan 	/
11	18 Februari 2020	Bab W pembaharuan. Bab V kompulsan & ratan	<ul style="list-style-type: none"> - px. Antropometri kuantitatif / bidual - kelainan pada ibu nipis - Perawatan payudara - pengawaran I dan II - untaian 	/
12			<ul style="list-style-type: none"> - pembaharuan data objek p... POD & UML - I am & ben diwaro, dihyon - pembaharuan view hygiene - Arraimen: leat III & IV 	/
13			<ul style="list-style-type: none"> - Teori & Lembar - Head to toe bayi & kano - bayi: mata & kano atau - kano dengan teori 	/
14			Belum Ada	
15				
16				

LembarKonsultasi

PRODI D3 KEBIDANAN FK UNISSULA SEMARANG

Jl. Raya Kaligawe KM 4 PO BOX 1054 Semarang Telp.(024) 6583584

Namamahasiswa : Devi RismayanaSaputri

NIM : 40001700006

Judul LTA : AsuhanKebidananBerkelanjutan(*Continuity Of Care*)Pada
Ny. D di PuskesmasKaliwunguKabupaten Kendal

Pembimbing : EndangSusilowati ,S.SiT.,M.Kes

NO	Hari/ Tanggal	PokokBahasan	Saran
1	Rabu 16 September 2020	Laporan Tugas Akhir	ACC

Lembar Konsultasi

PRODI D3 KEBIDANAN FK UNISSULA SEMARANG






Jl. Raya Kaligawe KM 4 PO BOX 1054 Semarang Telp.(024) 6583584

Nama mahasiswa : Devi Rismayana Saputri

NIM : 40001700006

Judul LTA : Asuhan Kebidanan Berkelanjutan (*Continuity Of Care*) Pada Ny. Di Puskesmas Kaliwungu Kabupaten Kendal

Pembimbing : Friska Realita, S.SiT.M.HKes.

NO	Hari/ Tanggal	Pokok Bahasan	Saran	Paraf pembimbing
1	senin 04 november 2019	Bab 1 Bab ii kandungan pertama	- sistematika penulisan salah - Penulisan kata yang konsisten dan runtuk - materi: CDC, Asuhan kebidanan, Aspek kebidanan, Aspek sedikit - tempat, Struktur karier	
2	Rabu 06 november 2019	Bab 1 Bab ii kandungan pertama	- spasi & huruf kapital penulisan - Data Jawa Tengah & Kendal - Acc dihapus	
3	Rabu 20 november	Cover kata pengantar	proposisi tahun proposal, Asuhan tujuan ipirek dihapus - Acc	
4	sehari 28 januari 2020	Askeb bersalin, nifas, dan ASI.	- Pe Objektif (= [Abdomen VI]) - membran. Pengawasan - Ben. Pen. better diantusias dengan - Askeb nifas digantinya - Perawatan payudara	
5	Pelou 19 januari 2020	Askeb, Kempuhan, dan Sumbu.	- jumlah asalkan menyusui - pengawaran 10 - jumlah. setiap asuhan - kembalikan kea - Do- kebidanan - cervical Asuhan	
6				
7				

LembarKonsultasi

PRODI D3 KEBIDANAN FK UNISSULA SEMARANG

Jl. Raya Kaligawe KM 4 PO BOX 1054 Semarang Telp.(024) 6583584

Namamahasiswa : Devi RismayanaSaputri

NIM : 40001700006

Judul LTA : AsuhanKebidananBerkelanjutan(*Continuity Of Care*)Pada
Ny. D di PuskesmasKaliwunguKabupaten Kendal

Pembimbing : Friska Realita,S.ST.,MH.Kes

NO	Hari/ Tanggal	PokokBahasan	Saran
1	Kamis 17 September 2020	Laporan Tugas Akhir	ACC

Lampiran 5. Surat Kesiediaan Membimbing

SURAT KESEDIAAN MEMBIMBING

Yang bertanda tangan dibawah ini :

Nama : Friska Realita, S.ST.,MHKes
NIDN : 0612117202
Pangkat/Golongan :
Pekerjaan : Dosen Tetap

Menyatakan bersedia menjadi pembimbing pembuatan Laporan Tugas Akhir atas nama mahasiswa Prodi D3 Kebidanan Fakultas Kedokteran Universitas Islam Sultan Agung Semarang, sebagai berikut :


Nama : Devi rismayana Saputri
NIM : 40001700004
Judul LTA :

"ASUHAN KEBIDANAN BERKELANJUTAN (*Continuity of Care*) PADA NY. D DI PUSKESMAS KALIWUNGU KABUPATEN KENDAL "

Demikian surat keterangan ini dibuat untuk dapat digunakan sebagaimana mestinya.

Semarang, 19 Februari 2020

Pembimbing,



Friska Realita, S.ST., M.HKes

NIDN. 0630038901

SURAT KESEDIAAN MEMBIMBING

Yang bertanda tangan Dibawah Ini :

Nama : Endang Susilowati,S.SiT.,M.Kes
NIDN : 0627018001
Pangkat/Golongan : Sekretaris Prodi
Pekerjaan : Dosen Tetap

Menyatakan bersedia menjadi pembimbing pembuatan Laporan Tugas Akhir atas nama mahasiswa Prodi D3 Kebidanan FK Unissula, sebagai berikut :

Nama : Devi Rismayana Saputri
NIM : 40001700006
Judul Sripsi :

ASUHAN KEBIDANAN BERKELANJUTAN (CONTINUITY OF CARE) PADA NY.D DI PUSKESMAS KALIWUNGU KABUPATEN KENDAL TAHUN 2019

Demikian surat keterangan ini dibuat untuk dapat digunakan sebagaimana mestinya.

Semarang, November 2019

Pembimbing




Endang Susilowati,S.SiT.,M.Ke

NIDN/NIK 0627018001

Lampiran 6. Berita Acara

**BERITA ACARA
PROPOSAL TUGAS AKHIR**

Nama : Devi Rismayana Saputri
 NIM : 40001700006
 Judul : Asuhan Kebidanan Berkelanjutan (*Continuity Of Care*) pada Ny.D di Puskesmas Kaliwungu Kabupaten Kendal.
 Tanggal : 22 November 2019
 Penguji I : Machfudloh,S.SiT.,M.HKes
 Penguji II : Meilia Rahmawati K.,S.ST.,M.Keb

No.	Nama Penguji	Saran	Tanda Tangan
1	Meilia Rahmawati K.,S.ST.,M.Keb	<ol style="list-style-type: none"> 1. kata pendahuluan dihapus 2. indikator dimunculkan 3. Meroprepar tentang gambaran Asuhan kebidanan di puskesmas kaliwungu 4. di perjar terapkan kunjungan rumah yang dilakukan di puskesmas kaliwungu 5. Alur studi kasus didasarkan informed consent pasien setuju atau tidak. 6. di etika penulisan penulisan kata Anonimasi. 7. pengaturan estimasi waktu kecatatan implementasi apakah penjabaran mencukupi dengan waktunya 8. di catatran penembangan BB typo seharusnya BB kg. 	

BERITA ACARA
PROPOSAL TUGAS AKHIR

Nama : Devi Rismayana Saputri
NIM : 40001700006
Judul : Asuhan Kebidanan Berkelanjutan (*Contuinity Of Care*) pada Ny.D di Puskesmas Kaliwungu Kabupaten Kendal.
Tanggal : 22 November 2019
Penguji I : Machfudloh,S.SiT.,M.HKes
Penguji II : Meilia Rahmawati K.,S.ST.,M.Keb

Tgl	Nama Penguji	Saran	Tanda Tangan
10 Januari 2019	Machfudloh,S.SiT.,M.HKes	<ol style="list-style-type: none">1. Sistematika penulisan2. Tujuan khusus3. Manfaat bagi puskesmas kaliwungu4. Mencari sumber lain yang bervariasi5. Kunjungan ANC dan tempatnya6. Hasil pemeriksaan USG7. Catatan implementasi sesuai yang dilakukan8. Catatan perkembangan: pemeriksaan leopold9. Daftar pustaka	