

LAMPIRAN-LAMPIRAN

BABP	2	3	3	3	3
BACA	2	2	2	2	2
BBCA	3	3	3	3	3
BBKP	2	2	2	2	2
BBMD	2	2	2	2	2
BBNI	2	2	2	2	2
BBRI	3	3	3	3	3
BBTN	2	2	2	2	2
BCIC	2	2	2	2	2
BDMN	2	2	2	2	2
BEKS	2	2	3	3	3
BJBR	2	2	2	2	2
BJTM	3	2	2	2	2
BKSW	2	2	2	2	2
BMAS	2	2	2	2	2
BMRI	3	3	3	3	3
BNBA	2	2	2	2	2
BNGA	2	2	2	2	2
BNII	2	2	2	2	2
BNLI	2	2	3	3	3
BSIM	2	2	2	2	2
BSWD	2	2	3	3	3
BTPN	2	2	2	2	2
BVIC	2	2	2	2	2
INPC	2	2	2	2	2
MAYA	2	2	2	2	2
MCOR	2	2	2	2	2
MEGA	2	2	2	2	2
NAGA	2	2	2	2	2
NISP	2	2	2	2	2
NOBU	2	2	2	2	2
SDRA	2	2	2	2	2

Perhitungan *Market Share* 2014

Kode	Total Sales	Market Share
	2014	2014
AGRO	598.344.410.000	0,001614

AGRS	320.520.000.000	0,000865
BABP	747.292.000.000	0,002016
BACA	786.137.000.000	0,002121
BBCA	43.771.256.000.000	0,118088
BBKP	6.641.363.000.000	0,017917
BBMD	866.911.839.954	0,002339
BBNI	33.750.031.000.000	0,091052
BBRI	73.065.777.000.000	0,19712
BBTN	12.394.564.000.000	0,033439
BCIC	1.194.273.000.000	0,003222
BDMN	22.991.485.000.000	0,062028
BEKS	1.679.997.000.000	0,004532
BJBR	8.562.830.000.000	0,023101
BJTM	4.083.943.000.000	0,011018
BKSW	1.221.121.000.000	0,003294
BMAS	419.730.921.000	0,001132
BMRI	62.637.942.000.000	0,168988
BNBA	531.252.641.046	0,001433
BNGA	20.812.884.000.000	0,05615
BNII	13.399.814.000.000	0,036151
BNLI	14.221.627.000.000	0,038368
BSIM	1.591.318.000.000	0,004293
BSWD	552.414.395.187	0,00149
BTPN	12.293.155.000.000	0,033165
BVIC	2.031.298.947.000	0,00548
INPC	2.249.421.000.000	0,006069
MAYA	3.564.517.203.000	0,009617
MCOR	8.990.990.000.000	0,024256
MEGA	5.978.672.000.000	0,01613
NAGA	174.117.663.381	0,00047
NISP	7.907.553.000.000	0,021333
NOBU	381.585.000.000	0,001029
SDRA	251.564.000.000	0,000679
	370.665.702.020.568	

Perhitungan *Market Share* 2015

Kode	Total Sales	Market Share
	2015	2015
AGRO	786.709.562.000	0,0019547
AGRS	407.736.000.000	0,0010131

BABP	935.351.000.000	0,002324
BACA	1.116.871.000.000	0,0027751
BBCA	47.081.728.000.000	0,1169831
BBKP	7.832.927.000.000	0,0194623
BBMD	972.142.810.670	0,0024155
BBNI	36.895.081.000.000	0,0916725
BBRI	83.007.745.000.000	0,2062478
BBTN	14.455.136.000.000	0,0359164
BCIC	1.070.951.000.000	0,002661
BDMN	22.420.658.000.000	0,0557082
BEKS	1.009.192.000.000	0,0025075
BJBR	10.035.565.000.000	0,0249352
BJTM	4.703.655.000.000	0,0116871
BKSW	2.040.582.000.000	0,0050702
BMAS	490.105.173.000	0,0012178
BMRI	71.570.127.000.000	0,177829
BNBA	660.714.186.808	0,0016417
BNGA	22.318.759.000.000	0,055455
BNII	13.905.475.000.000	0,0345507
BNLI	14.806.228.000.000	0,0367888
BSIM	2.104.164.000.000	0,0052282
BSWD	440.007.442.022	0,0010933
BTPN	13.003.876.000.000	0,0323105
BVIC	2.013.810.194.000	0,0050037
INPC	2.415.224.000.000	0,0060011
MAYA	5.002.093.789.000	0,0124286
MCOR	1.000.742.000.000	0,0024865
MEGA	6.458.281.000.000	0,0160468
NAGA	237.388.767.258	0,0005898
NISP	9.221.005.000.000	0,0229113
NOBU	496.241.000.000	0,001233
SDRA	1.549.763.000.000	0,0038507
	402.466.034.924.758	

Perhitungan *Market Share* 2016

Kode	Total Sales	Market Share
	2016	2016
AGRO	965.085.260.000	0,0022952

AGRS	374.768.000.000	0,0008913
BABP	1.040.498.000.000	0,0024745
BACA	1.238.425.000.000	0,0029452
BBCA	50.425.826.000.000	0,119923
BBKP	8.811.026.000.000	0,0209544
BBMD	1.017.876.559.614	0,0024207
BBNI	43.768.439.000.000	0,1040903
BBRI	91.358.338.000.000	0,2172689
BBTN	16.501.472.000.000	0,0392439
BCIC	1.342.635.000.000	0,0031931
BDMN	20.654.674.000.000	0,0491211
BEKS	476.898.000.000	0,0011342
BJBR	10.625.869.000.000	0,0252705
BJTM	4.904.378.000.000	0,0116636
BKSW	2.048.592.000.000	0,004872
BMAS	523.187.980.000	0,0012442
BMRI	71.145.401.000.000	0,1691984
BNBA	717.418.383.633	0,0017062
BNGA	21.324.648.000.000	0,0507144
BNII	13.546.449.000.000	0,0322162
BNLI	13.013.698.000.000	0,0309492
BSIM	2.572.081.000.000	0,0061169
BSWD	406.669.396.636	0,0009671
BTPN	11.468.744.000.000	0,027275
BVIC	2.160.858.817.000	0,005139
INPC	2.268.276.000.000	0,0053944
MAYA	6.029.020.643.000	0,0143382
MCOR	1.067.322.000.000	0,0025383
MEGA	6.151.919.000.000	0,0146305
NAGA	230.878.261.617	0,0005491
NISP	9.969.869.000.000	0,0237104
NOBU	560.183.000.000	0,0013322
SDRA	1.773.722.000.000	0,0042183
	420.485.145.301.500	

Perhitungan *Market Share* 2017

Kode	Total Sales	Market Share
		2017

AGRO	1.252.069.204.000	0,0028735
AGRS	359.050.000.000	0,000824
BABP	993.639.000.000	0,0022804
BACA	1.290.234.000.000	0,0029611
BBCA	53.767.939.000.000	0,1233965
BBKP	9.092.807.000.000	0,0208678
BBMD	1.010.477.280.866	0,002319
BBNI	45.003.201.000.000	0,1032816
BBRI	100.080.250.000.000	0,2296825
BBTN	18.446.734.000.000	0,0423349
BCIC	1.500.646.000.000	0,003444
BDMN	19.882.973.000.000	0,0456311
BEKS	31.268.000.000	7,176E-05
BJBR	11.419.614.000.000	0,0262078
BJTM	4.889.674.000.000	0,0112217
BKSW	1.643.688.000.000	0,0037722
BMAS	495.687.668.000	0,0011376
BMRI	73.271.984.000.000	0,168158
BNBA	678.024.673.120	0,0015561
BNGA	19.105.036.000.000	0,0438457
BNII	14.802.881.000.000	0,0339724
BNLI	9.726.541.000.000	0,0223222
BSIM	2.708.982.000.000	0,0062171
BSWD	298.478.954.361	0,000685
BTPN	11.140.809.000.000	0,025568
BVIC	2.292.718.153.000	0,0052617
INPC	2.398.933.000.000	0,0055055
MAYA	6.984.499.000.000	0,0160293
MCOR	1.147.285.000.000	0,002633
MEGA	6.393.586.000.000	0,0146732
NAGA	221.595.521.608	0,0005086
NISP	10.790.837.000.000	0,0247648
NOBU	620.548.000.000	0,0014241
SDRA	1.990.350.000.000	0,0045678
	435.733.039.454.955	

Perhitungan *Market Share* 2018

Kode	Total Sales	Market Share
------	-------------	--------------

	2018	2018
AGRO	1.663.667.161.000	0,0036458
AGRS	343.827.000.000	0,0007535
BABP	920.171.000.000	0,0020165
BACA	1.361.797.000.000	0,0029843
BBCA	56.181.959.000.000	0,1231185
BBKP	7.491.899.000.000	0,0164179
BBMD	1.026.137.099.056	0,0022487
BBNI	50.571.284.000.000	0,1108231
BBRI	108.458.358.000.000	0,2376782
BBTN	20.781.512.000.000	0,0455411
BCIC	1.426.813.000.000	0,0031268
BDMN	20.172.187.000.000	0,0442058
BEKS	61.982.000.000	0,0001358
BJBR	11.843.595.000.000	0,0259543
BJTM	5.200.739.000.000	0,011397
BKSW	1.353.059.000.000	0,0029651
BMAS	511.186.044.000	0,0011202
BMRI	74.454.382.000.000	0,1631611
BNBA	645.259.846.041	0,001414
BNGA	18.346.593.000.000	0,0402052
BNII	14.790.035.000.000	0,0324112
BNLI	9.419.839.000.000	0,0206429
BSIM	2.604.754.000.000	0,0057081
BSWD	314.734.328.819	0,0006897
BTPN	10.679.385.000.000	0,0234031
BVIC	2.280.212.771.000	0,0049969
INPC	2.263.784.000.000	0,0049609
MAYA	7.994.584.000.000	0,0175195
MCOR	1.240.762.000.000	0,002719
MEGA	6.772.448.000.000	0,0148413
NAGA	216.175.434.751	0,0004737
NISP	11.969.409.000.000	0,02623
NOBU	747.203.000.000	0,0016374
SDRA	2.214.687.000.000	0,0048533
	456.324.419.684.667	

Perhitungan Kesempatan Tumbuh 2014

Kode	Saham Beredar	Total Ekuitas	Harga Saham	MTBE
	2014			
AGRO	7.450.781.177	894.680.862.000	103	0,857770065
AGRS	4.235.518.900	465.229.000.000	143	1,301894772
BABP	15.032.327.068	1.233.215.000.000	84	1,023921598
BACA	6.397.416.110	974.193.000.000	96	0,630421227
BBCA	24.655.010.000	77.920.617.000.000	13125	4,152906108
BBKP	9.086.620.432	6.821.480.000.000	750	0,999044976
BBMD	4.049.189.100	2.130.820.959.344	1600	3,040472514
BBNI	18.648.656.458	61.021.308.000.000	6100	1,864214454
BBRI	24.669.162.000	97.737.429.000.000	11650	2,940488002
BBTN	10.567.696.000	12.206.406.000.000	1205	1,043228751
BCIC	801.212.450.177.035	1.019.618.000.000	50	39289,83453
BDMN	9.584.643.365	33.017.524.000.000	4525	1,313560376
BEKS	10.755.117.153	636.146.000.000	80	1,352534437
BJBR	9.696.291.166	7.083.607.000.000	730	0,999249754
BJTM	14.917.684.982	6.043.635.000.000	460	1,135431755
BKSW	8.757.145.997	2.265.021.000.000	410	1,585164049
BMAS	3.851.000.000	646.125.960.000	338	2,014526703
BMRI	23.333.333.333	104.844.562.000.000	10775	2,397994344
BNBA	2.310.000.000	602.139.607.690	158	0,606138502
BNGA	25.131.606.843	28.447.694.000.000	835	0,737665827
BNII	65.746.840.730	14.650.051.000.000	208	0,933467254
BNLI	11.883.834.972	17.083.109.000.000	1505	1,046950624
BSIM	14.040.168.349	3.164.114.000.000	339	1,504249553
BSWD	868.000.000	556.249.317.333	1100	1,716496489
BTPN	5.840.287.257	11.927.076.000.000	3950	1,934181912
BVIC	7.139.166.980	1.759.828.875.000	120	0,486808717
INPC	13.088.274.241	2.719.276.000.000	79	0,380238587
MAYA	3.478.318.200	2.852.233.795.000	1880	2,292672581
MCOR	5.910.324.430	1.221.079.000.000	205	0,992250713
MEGA	6.963.775.206	6.956.675.000.000	2000	2,002041264
NAGA	1.629.000.000	183.950.271.246	174	1,540883838
NISP	11.472.648.486	14.907.176.000.000	1360	1,046663831
NOBU	4.311.330.000	1.182.469.000.000	760	2,770990867
SDRA	5.211.339.040	3.904.265.000.000	1150	1,534998238

Perhitungan Kesempatan Tumbuh 2015

Kode	Saham Beredar	Total Ekuitas	Harga Saham	MTBE
	2015			
AGRO	11.479.715.698	1.352.412.425.000	97	1,298076975
AGRS	5.232.739.042	567.097.000.000	85	3,658709652
BABP	19.129.563.072	1.708.204.000.000	70	0,844125176
BACA	6.404.528.162	1.011.441.000.000	205	2,790281356
BBCA	24.655.010.000	89.624.940.000.000	13300	1,186370539
BBKP	9.086.620.432	7.535.179.000.000	700	2,491401079
BBMD	4.049.189.100	2.263.834.427.402	1560	0,988746824
BBNI	18.648.656.458	78.438.222.000.000	4990	119150285,6
BBRI	24.669.162.000	113.127.179.000.000	11425	0,896419527
BBTN	10.582.345.000	13.860.107.000.000	1295	1,834812531
BCIC	2.378.604.300.650.170.000	998.153.000.000	50	0,943727485
BDMN	9.584.643.365	34.214.849.000.000	3200	1,035512465
BEKS	10.755.117.153	310.670.000.000	53	1,047598837
BJBR	9.696.291.166	7.757.218.000.000	755	1,81649505
BJTM	14.917.684.982	6.295.461.000.000	437	1,806260005
BKSW	8.757.145.997	2.424.184.000.000	290	0,355710576
BMAS	3.851.000.000	848.006.715.000	400	0,521395596
BMRI	23.333.333.333	119.491.841.000.000	9250	0,714128081
BNBA	2.310.000.000	1.233.868.290.690	190	0,596944516
BNGA	25.131.606.843	28.679.387.000.000	595	1,519476558
BNII	65.746.840.730	15.743.268.000.000	171	2,798899847
BNLI	11.883.834.973	18.812.844.000.000	945	1,006667004
BSIM	14.151.999.729	3.669.611.000.000	394	0,354646366
BSWD	868.000.000	1.114.888.052.692	3595	0,302863055
BTPN	5.840.287.257	13.923.859.000.000	2400	1,829841654
BVIC	7.139.167.280	2.113.690.246.000	105	1,387028065
INPC	13.088.274.241	2.765.770.000.000	64	1,980201238
MAYA	4.304.418.773	4.587.072.652.000	1950	1,612928566
MCOR	6.536.286.535	1.413.732.000.000	300	0,891311775
MEGA	6.963.775.206	11.517.195.000.000	3275	1,638051574
NAGA	1.629.000.000	214.112.396.095	212	1,386017548
NISP	11.472.648.486	16.411.347.000.000	1275	1,046663831
NOBU	4.311.330.000	1.189.658.000.000	452	2,770990867
SDRA	5.211.339.040	4.135.931.000.000	1100	1,534998238

Perhitungan Kesempatan Tumbuh 2016

Kode	Saham Beredar	Total Ekuitas	Harga Saham	MTBE
	2016			
AGRO	15.325.711.820	1.936.251.540.000	386	3,055245995
AGRS	5.256.176.644	572.506.000.000	91	0,83547085
BABP	20.581.465.247	1.860.405.000.000	68	0,752276863
BACA	7.037.943.495	1.315.040.000.000	206	1,102488411
BBCA	24.655.010.000	112.715.059.000.000	15500	3,39043122
BBKP	9.086.620.432	6.910.000.000.000	640	0,841597261
BBMD	24.240	2.681.773.809.235	1500	1,35582E-05
BBNI	18.648.656.458	89.254.000.000.000	5525	1,154388901
BBRI	24.669.162.000	146.812.590.000.000	11675	1,961769535
BBTN	10.590.000.000	19.130.536.000.000	1740	0,96320354
BCIC	901.212.450.177.035	1.353.263.000.000	50	33297,75698
BDMN	9.584.643.365	36.377.972.000.000	3710	0,977487884
BEKS	64.109.430.356	864.578.000.000	57	4,226614059
BJBR	9.696.291.166	9.674.228.000.000	3390	3,397731277
BJTM	14.945.057.582	7.209.572.000.000	570	1,181579548
BKSW	8.757.145.997	3.477.929.000.000	320	0,805734309
BMAS	3.851.000.000	1.111.612.136.000	420	1,455021898
BMRI	23.333.333.333	153.369.723.000.000	11575	1,760995117
BNBA	2.310.000.000	1.296.667.409.954	200	0,356297996
BNGA	25.131.606.843	34.207.622.000.000	845	0,620803392
BNII	65.746.840.730	19.272.606.000.000	340	1,159880809
BNLI	22.339.930.055	19.289.606.000.000	555	0,642763838
BSIM	15.251.704.336	4.475.322.000.000	870	2,964922473
BSWD	1.041.600.000	1.108.216.006.380	2050	1,926772387
BTPN	5.840.287.257	16.312.428.000.000	2640	0,945190891
BVIC	7.890.653.827	2.626.270.697.000	107	0,321482458
INPC	15.796.193.049	4.424.389.000.000	73	0,260628551
MAYA	4.919.335.740	7.053.472.185.000	3150	2,196919074
MCOR	16.631.460.751	2.396.184.000.000	148	1,027240058
MEGA	6.963.776.206	12.265.681.000.000	2550	1,447749157
NAGA	1.629.000.000	203.212.450.864	200	1,603248219
NISP	11.472.648.486	19.506.576.000.000	2070	1,217455199
NOBU	4.437.912.300	13.331.757.000.000	760	0,252990911
SDRA	5.211.339.040	4.411.890.000.000	1150	1,358383798

Perhitungan Kesempatan Tumbuh 2017

Kode	Saham Beredar	Total Ekuitas	Harga Saham	MTBE
	2017			
AGRO	17.912.537.958	3.111.284.877.000	525	3,02257196
AGRS	5.256.176.644	564.154.000.000	230	2,142891175
BABP	21.261.473.347	1.252.548.000.000	51	0,865703463
BACA	7.039.500.962	1.408.386.000.000	216	1,079627466
BBCA	24.655.010.000	131.401.694.000.000	21900	4,109115359
BBKP	9.086.620.432	6.758.952.000.000	590	0,793185993
BBMD	4.090.090.000	3.082.638.026.520	1375	1,824370459
BBNI	18.648.656.458	100.903.304.000.000	9900	1,829689332
BBRI	123.345.810.000	167.347.494.000.000	3640	2,682912888
BBTN	10.590.000.000	21.663.434.000.000	3570	1,745166533
BCIC	1.001.212.450.177.030	1.512.324.000.000	50	33101,78408
BDMN	9.584.643.365	39.172.152.000.000	6950	1,700526215
BEKS	64.109.430.356	788.358.000.000	50	4,066010008
BJBR	9.696.291.166	10.104.975.000.000	2400	2,302934822
BJTM	14.974.591.382	7.816.074.000.000	710	1,36026858
BKSW	16.992.865.249	3.990.250.000.000	240	1,022063194
BMAS	4.443.461.538	1.162.157.388.000	392	1,498796067
BMRI	46.666.666.666	170.006.132.000.000	8000	2,19599922
BNBA	2.310.000.000	1.362.829.434.621	268	0,454260808
BNGA	25.131.606.843	36.950.996.000.000	1350	0,918180101
BNII	67.746.840.730	20.775.040.000.000	264	0,860896824
BNLI	28.042.739.205	21.510.742.000.000	625	0,814788816
BSIM	15.381.803.066	4.844.184.000.000	880	2,794275919
BSWD	1.373.563.147	1.121.236.095.737	1735	2,125450714
BTPN	5.840.287.257	17.200.797.000.000	2460	0,835258195
BVIC	8.671.048.162	2.846.345.796.000	236	0,718945452
INPC	15.796.193.049	4.507.912.000.000	80	0,28032833
MAYA	5.465.928.600	8.543.375.216.000	3850	2,463174633
MCOR	16.631.460.751	2.443.795.000.000	214	1,456395729
MEGA	6.963.775.206	13.064.616.000.000	3340	1,780305612
NAGA	1.629.000.000	229.249.749.353	260	1,847504746
NISP	11.472.648.486	21.784.354.000.000	1875	0,987461731
NOBU	4.437.912.300	1.391.946.000.000	960	3,060747908
SDRA	6.719.908.634	6.106.998.000.000	890	0,979322195

Perhitungan Kesempatan Tumbuh 2018

Kode	Saham Beredar	Total Ekuitas	Harga Saham	MTBE
	2018			
AGRO	21.343.290.230	4.424.285.816.000	310	1,495477518
AGRS	5.256.176.644	532.803.000.000	238	2,347903524
BABP	21.785.053.618	1.429.990.000.000	50	0,761720488
BACA	7.070.128.427	1.484.963.000.000	300	1,428344362
BBCA	24.655.010.000	151.753.427.000.000	26000	4,22415673
BBKP	20.717.191.202	8.594.437.000	272	655,6655203
BBMD	4.090.090.000	3.088.013.085.461	1380	1,827817449
BBNI	18.648.656.458	110.373.789.000.000	8800	1,486840112
BBRI	123.345.810.000	185.275.331.000.000	3660	2,436620473
BBTN	10.590.000.000	23.840.448.000.000	2540	1,128275777
BCIC	10.012.124.501	1.314.903.000.000	450	3,426455051
BDMN	9.584.643.365	41.939.821.000.000	7600	1,736852658
BEKS	64.109.490.357	693.398.000.000	50	4,622849385
BJBR	9.838.787.161	11.285.315.000.000	2050	1,78723533
BJTM	14.978.134.982	8.471.936.000.000	690	1,219899812
BKSW	20.436.685.984	4.672.060.000.000	182	0,796110677
BMAS	4.443.461.538	1.200.740.595.000	368	1,361821073
BMRI	46.666.666.666	184.960.305.000.000	7375	1,860759619
BNBA	2.310.000.000	1.494.754.637.294	278	0,42962235
BNGA	25.131.606.843	39.580.579.000.000	915	0,580977359
BNII	76.215.195.821	25.090.691.000.000	206	0,625743242
BNLI	28.042.739.205	22.451.926.000.000	625	0,780632896
BSIM	15.381.803.206	4.856.420.000.000	550	1,742022264
BSWD	1.388.800.000	1.130.232.448.722	1750	2,150354118
BTPN	5.851.646.757	19.364.407.000.000	3440	1,039518785
BVIC	8.671.048.162	2.806.025.405.000	190	0,587129093
INPC	15.796.193.049	4.587.111.000.000	62	0,213503438
MAYA	6.376.916.700	10.788.574.000.000	7025	4,152341154
MCOR	16.631.460.751	2.561.158.000.000	142	0,922109228
MEGA	6.963.775.206	13.782.673.000.000	4900	2,475753325
NAGA	1.629.000.000	212.499.023.578	236	1,809156548
NISP	22.945.296.972	24.428.254.000.000	855	0,80309583
NOBU	4.437.912.300	1.414.377.000.000	1000	3,137715263
SDRA	6.580.926.254	6.550.468.000.000	860	0,863998813

Perhitungan Ukuran Perusahaan 2014

Kode	Total Aset	Ukuran Perusahaan
	2014	
AGRO	6.385.191.484.000	29,48500259
AGRS	4.111.036.000.000	29,04469618
BABP	9.430.264.000.000	29,87494521
BACA	9.251.776.000.000	29,85583665
BBCA	552.423.892.000.000	33,94533679
BBKP	79.051.268.000.000	32,00111772
BBMD	8.672.083.709.182	29,79113021
BBNI	416.573.708.000.000	33,66308453
BBRI	801.955.021.000.000	34,31807364
BBTN	144.575.961.000.000	32,60482617
BCIC	12.682.021.000.000	30,17120644
BDMN	195.708.593.000.000	32,9076479
BEKS	9.044.046.000.000	29,83312776
BJBR	75.836.537.000.000	31,95960131
BJTM	37.998.046.000.000	31,26855585
BKSW	20.839.018.000.000	30,66784821
BMAS	4.828.575.431.000	29,2055726
BMRI	855.039.673.000.000	34,38216898
BNBA	5.155.422.644.599	29,27107022
BNGA	233.162.423.000.000	33,08275642
BNII	143.318.466.000.000	32,5960903
BNLI	185.349.861.000.000	32,8532663
BSIM	21.259.549.000.000	30,68782728
BSWD	5.199.184.618.629	29,27952293
BTPN	75.014.737.000.000	31,9487057
BVIC	21.364.882.284.000	30,69276968
INPC	23.453.347.000.000	30,78603433
MAYA	36.173.590.792.000	31,21935043
MCOR	9.769.591.000.000	29,91029572
MEGA	66.647.891.000.000	31,83044452
NAGA	1.892.362.149.138	28,26884698
NISP	103.123.179.000.000	32,2669453
NOBU	5.767.590.000.000	29,38327543
SDRA	16.432.776.000.000	30,43029899

Perhitungan Ukuran Perusahaan 2015

Kode	Total Aset	Ukuran Perusahaan
	2015	
AGRO	8.364.502.563.000	29,75501798
AGRS	4.217.368.000.000	29,07023235
BABP	12.137.004.000.000	30,12728008
BACA	12.159.197.000.000	30,12910695
BBCA	594.372.770.000.000	34,0185278
BBKP	94.366.502.000.000	32,17820727
BBMD	9.409.596.959.532	29,87275124
BBNI	508.595.288.000.000	33,8626737
BBRI	878.426.312.000.000	34,40915314
BBTN	171.807.592.000.000	32,77739632
BCIC	13.183.503.000.000	30,20998739
BDMN	188.057.412.000.000	32,86776842
BEKS	5.967.186.000.000	29,41729658
BJBR	88.697.430.000.000	32,11625203
BJTM	42.803.631.000.000	31,38764405
BKSW	25.757.649.000.000	30,87975275
BMAS	5.343.936.388.000	29,30698365
BMRI	910.063.409.000.000	34,44453539
BNBA	6.567.266.817.941	29,51311885
BNGA	238.849.252.000.000	33,10685372
BNII	157.619.013.000.000	32,69120193
BNLI	182.689.351.000.000	32,83880829
BSIM	27.868.688.000.000	30,95852488
BSWD	6.087.482.780.739	29,43725578
BTPN	81.039.663.000.000	32,02595982
BVIC	23.250.685.651.000	30,77735574
INPC	25.119.249.000.000	30,85465556
MAYA	47.305.953.535.000	31,48765727
MCOR	10.089.121.000.000	29,94247883
MEGA	68.225.170.000.000	31,85383467
NAGA	2.038.205.238.810	28,34309075
NISP	120.480.402.000.000	32,42250822
NOBU	6.703.377.000.000	29,53363255
SDRA	20.019.523.000.000	30,62772906

Perhitungan Ukuran Perusahaan 2016

Kode	Total Aset	Ukuran Perusahaan
------	------------	-------------------

	2016	
AGRO	11.377.960.721.000	30,06269933
AGRS	4.059.950.000.000	29,03219177
BABP	13.057.549.000.000	30,20038755
BACA	14.207.414.000.000	30,28478506
BBCA	676.738.753.000.000	34,14830643
BBKP	105.406.002.000.000	32,2888407
BBMD	10.587.950.826.941	29,99073776
BBNI	603.031.880.000.000	34,03299118
BBRI	1.003.644.426.000.000	34,5424142
BBTN	214.168.479.000.000	32,99778411
BCIC	16.065.303.000.000	30,40768297
BDMN	174.685.800.000.000	32,79401005
BEKS	5.251.398.000.000	29,28951544
BJBR	102.318.457.000.000	32,25911119
BJTM	43.032.950.000.000	31,39298722
BKSW	24.372.702.000.000	30,82448485
BMAS	5.481.518.940.000	29,33240336
BMRI	1.038.706.009.000.000	34,57675211
BNBA	7.121.173.332.944	29,59409362
BNGA	241.571.728.000.000	33,11818756
BNII	166.678.902.000.000	32,74709033
BNLI	165.527.512.000.000	32,74015853
BSIM	31.192.626.000.000	31,07120284
BSWD	4.306.073.549.899	29,0910476
BTPN	91.371.387.000.000	32,14595349
BVIC	25.999.981.283.000	30,88911693
INPC	26.219.938.000.000	30,89754123
MAYA	60.839.102.211.000	31,73925383
MCOR	12.257.391.000.000	30,13715022
MEGA	70.531.682.000.000	31,88708311
NAGA	2.242.642.135.787	28,43867581
NISP	138.196.341.000.000	32,55969655
NOBU	8.992.244.000.000	29,82738354
SDRA	22.630.634.000.000	30,75032559

Perhitungan Ukuran Perusahaan 2017

Kode	Total Aset	Ukuran Perusahaan
	2017	

AGRO	16.325.247.007.000	30,42373392
AGRS	4.148.918.000.000	29,05386869
BABP	11.337.536.000.000	30,05914011
BACA	15.436.862.000.000	30,3677794
BBCA	739.882.950.000.000	34,23751311
BBKP	113.223.944.000.000	32,36038878
BBMD	11.349.644.763.434	30,06020756
BBNI	709.330.084.000.000	34,1953421
BBRI	1.126.248.442.000.000	34,65766854
BBTN	261.365.267.000.000	33,19694004
BCIC	16.266.907.000.000	30,42015391
BDMN	178.257.092.000.000	32,81424796
BEKS	7.042.001.000.000	29,58291348
BJBR	114.980.168.000.000	32,37578078
BJTM	51.518.681.000.000	31,5729656
BKSW	24.635.233.000.000	30,83519877
BMAS	6.054.845.282.000	29,43187994
BMRI	1.124.700.847.000.000	34,65629348
BNBA	6.978.456.973.999	29,57384894
BNGA	266.305.445.000.000	33,21566506
BNII	173.253.491.000.000	32,7857769
BNLI	148.328.370.000.000	32,63044965
BSIM	32.127.628.000.000	31,10073746
BSWD	4.472.089.769.317	29,12887693
BTPN	95.489.850.000.000	32,19004108
BVIC	28.825.608.648.000	30,9922853
INPC	27.727.008.000.000	30,95342807
MAYA	70.319.307.083.000	31,88406752
MCOR	15.788.738.000.000	30,39031802
MEGA	82.297.010.000.000	32,04135589
NAGA	2.494.411.963.359	28,54507413
NISP	153.773.957.000.000	32,66650483
NOBU	11.018.481.000.000	30,03059507
SDRA	27.086.504.000.000	30,93005671

Perhitungan Ukuran Perusahaan 2018

Kode	Total Aset	Ukuran Perusahaan
	2018	
AGRO	23.313.671.252.000	30,78006105

AGRS	4.151.151.000.000	29,05440676
BABP	10.854.855.000.000	30,01563356
BACA	18.019.614.000.000	30,52248195
BBCA	824.787.944.000.000	34,34614743
BBKP	95.643.923.000.000	32,19165328
BBMD	12.093.079.368.934	30,12365445
BBNI	808.572.011.000.000	34,32629086
BBRI	1.296.898.292.000.000	34,79875188
BBTN	306.436.194.000.000	33,35603067
BCIC	17.823.669.000.000	30,51154841
BDMN	186.762.189.000.000	32,86085721
BEKS	9.482.130.000.000	29,88043009
BJBR	120.191.387.000.000	32,42010648
BJTM	62.689.118.000.000	31,76920899
BKSW	20.486.926.000.000	30,65080804
BMAS	6.694.023.677.000	29,53223626
BMRI	1.202.252.094.000.000	34,72297294
BNBA	7.297.273.467.260	29,6185219
BNGA	266.781.498.000.000	33,21745108
BNII	177.532.858.000.000	32,81017682
BNLI	152.892.866.000.000	32,66075857
BSIM	30.748.742.000.000	31,0568702
BSWD	3.896.760.492.444	28,99116668
BTPN	101.919.301.000.000	32,25520245
BVIC	30.172.315.337.000	31,03794591
INPC	26.025.188.000.000	30,89008595
MAYA	86.971.893.000.000	32,09660611
MCOR	15.992.475.000.000	30,40313942
MEGA	83.761.946.000.000	32,05899992
NAGA	2.313.367.509.608	28,46972538
NISP	173.582.894.000.000	32,78767638
NOBU	11.793.981.000.000	30,09861043
SDRA	29.631.693.000.000	31,01986561

Perhitungan Nilai Perusahaan 2014

Kode	Saham Beredar	Harga saham	Total Liabilitas	Total Aset	Tobin's Q
	2014	2014	2014	2014	2014

AGRO	7.450.781.177	103	5.493.624.199.000	6.385.191.484.000	0,9806	
Kode	Saham Beredar		Harga saham	Total Liabilitas	Total Aset	Tobin's Q
	2015		2015	2015	2015	2015
AGRO	7.450.781.177	103	5.493.624.199.000	6.385.191.484.000	0,9806	
BBKA	24.653.715.000	13.275	79.479.913.800.000	52.423.892.000.000	1,46714	
BBKP	9.086.620.432	750	72.247.565.000.000	79.051.268.000.000	1,0001	
BBMD	4.049.189.100	1600	6.554.994.152.838	8.672.083.709.182	1,5029	
BBNI	18.648.656.458	6100	341.148.654.000.000	416.573.708.000.000	1,0920	
BBRI	24.669.162.000	11650	704.278.356.000.000	801.955.021.000.000	1,2366	
BBTN	10.567.696.000	1205	132.329.458.000.000	144.575.961.000.000	1,0034	
BCIC	801.212.450.177.035	50	11.689.870.000.000	12.682.021.000.000	3.159,7734	
BDMN	9.584.643.365	4525	163.174.016.000.000	195.708.593.000.000	1,0554	
BEKS	10.755.117.153	80	8.395.152.000.000	9.044.046.000.000	1,0234	
BJBR	9.696.291.166	730	63.884.725.000.000	75.836.537.000.000	0,9357	
BJTM	14.917.684.982	460	31.954.411.000.000	37.998.046.000.000	1,0215	
BKSW	8.757.145.997	410	18.573.997.000.000	20.839.018.000.000	1,0636	
BMAS	3.851.000.000	338	4.194.695.285.000	4.828.575.431.000	1,1383	
BMRI	23.333.333.333	10775	697.019.624.000.000	855.039.673.000.000	1,1092	
BNBA	2.310.000.000	158	4.553.283.036.909	5.155.422.644.599	0,9540	
BNGA	25.131.606.843	835	204.714.729.000.000	233.162.423.000.000	0,9680	
BNII	65.746.840.730	208	128.870.064.000.000	143.318.466.000.000	0,9946	
BNLI	11.883.834.972	1505	168.270.561.000.000	185.349.861.000.000	1,0043	
BSIM	14.040.168.349	339	18.095.435.000.000	21.259.549.000.000	1,0750	
BSWD	868.000.000	1100	4.644.381.377.868	5.199.184.618.629	1,0769	
BTPN	5.840.287.257	3950	60.927.844.000.000	75.014.737.000.000	1,1197	
BVIC	7.139.166.980	120	18.434.623.095.000	21.364.882.284.000	0,9029	
INPC	13.088.274.241	79	20.771.764.000.000	23.453.347.000.000	0,9297	
MAYA	3.478.318.200	1880	33.413.765.250.000	36.173.590.792.000	1,1045	
MCOR	5.910.324.430	205	8.548.512.000.000	9.769.591.000.000	0,9990	
MEGA	6.963.775.206	2000	59.612.933.000.000	66.647.891.000.000	1,1034	
NAGA	1.629.000.000	174	1.708.412.000.000	1.892.362.149.138	1,0526	
NISP	11.472.648.486	1360	88.167.748.000.000	103.123.179.000.000	1,0063	
NOBU	4.311.330.000	760	4.594.653.000.000	5.767.590.000.000	1,3647	
SDRA	5.211.339.040	1150	12.528.511.000.000	16.432.776.000.000	1,1271	

AGRS	5.232.739.042	85	3.650.271.000.000	4.217.368.000.000	0,9710
BABP	19.129.563.072	70	10.428.800.000.000	12.137.004.000.000	0,9696
BACA	6.404.528.162	205	11.105.781.000.000	12.159.197.000.000	1,0213
BBCA	24.655.010.000	13300	501.945.424.000.000	594.372.770.000.000	1,3962
BBKP	9.086.620.432	700	86.831.323.000.000	94.366.502.000.000	0,9876
BBMD	4.049.189.100	1560	7.145.762.532.130	9.409.596.959.532	1,4307
BBNI	18.648.656.458	4990	412.727.677.000.000	508.595.288.000.000	0,9945
BBRI	24.669.162.000	11425	765.299.133.000.000	878.426.312.000.000	1,1921
BBTN	10.582.345.000	1295	157.947.485.000.000	171.807.592.000.000	0,9991
BCIC	2.378.604.300.650.170.000	50	12.185.350.000.000	13.183.503.000.000	9.021.140,0732
BDMN	9.584.643.365	3200	153.842.563.000.000	188.057.412.000.000	0,9812
BEKS	10.755.117.153	53	5.656.516.000.000	5.967.186.000.000	1,0435
BJBR	9.696.291.166	755	76.068.471.000.000	88.697.430.000.000	0,9402
BJTM	14.917.684.982	437	36.508.170.000.000	42.803.631.000.000	1,0052
BKSW	8.757.145.997	290	23.333.465.000.000	25.757.649.000.000	1,0045
BMAS	3.851.000.000	400	4.495.929.673.000	5.343.936.388.000	1,1296
BMRI	23.333.333.333	9250	736.198.705.000.000	910.063.409.000.000	1,0461
BNBA	2.310.000.000	190	5.333.398.527.251	6.567.266.817.941	0,8789
BNGA	25.131.606.843	595	210.169.865.000.000	238.849.252.000.000	0,9425
BNII	65.746.840.730	171	141.875.745.000.000	157.619.013.000.000	0,9714
BNLI	11.883.834.973	945	163.876.507.000.000	182.689.351.000.000	0,9585
BSIM	14.151.999.729	394	24.199.077.000.000	27.868.688.000.000	1,0684
BSWD	868.000.000	3595	4.972.594.728.047	6.087.482.780.739	1,3295
BTPN	5.840.287.257	2400	64.053.233.000.000	81.039.663.000.000	0,9634
BVIC	7.139.167.280	105	20.031.589.825.000	23.250.685.651.000	0,8938
INPC	13.088.274.241	64	22.353.479.000.000	25.119.249.000.000	0,9232
MAYA	4.304.418.773	1950	42.718.880.883.000	47.305.953.535.000	1,0805
MCOR	6.536.286.535	300	8.675.389.000.000	10.089.121.000.000	1,0542
MEGA	6.963.775.206	3275	56.707.975.000.000	68.225.170.000.000	1,1655
NAGA	1.629.000.000	212	1.824.093.000.000	2.038.205.238.810	1,0644
NISP	11.472.648.486	1275	104.069.055.000.000	120.480.402.000.000	0,9852
NOBU	4.311.330.000	452	5.513.719.000.000	6.703.377.000.000	1,1132
SDRA	5.211.339.040	1100	15.883.592.000.000	20.019.523.000.000	1,0797

Perhitungan Nilai Perusahaan 2015

Perhitungan Nilai Perusahaan 2016

Kode	Saham Beredar	Harga saham	Total Liabilitas	Total Aset	Tonin's Q
------	---------------	-------------	------------------	------------	-----------

	2016	2016	2016	2016	2016
Kode	Saham Beredar	Harga saham	Total Liabilitas	Total Aset	Tobin's Q
AGRO	15.325.711.820	386	9.441.709.181.000	11.377.960.721.000	1,3498
AGRS	5.256.176.644	91	3.487.444.000.000	4.059.950.000.000	0,9768
BABP	20.581.465.247	68	11.197.144.000.000	13.057.549.000.000	0,9647
BACA	7.037.943.495	206	12.892.374.000.000	14.207.414.000.000	1,0095
BBCA	24.655.010.000	15500	560.556.687.000.000	676.738.753.000.000	1,3930
BBKP	9.086.620.432	640	95.868.070.000.000	105.406.002.000.000	0,9647
BBMD	24.240	1500	7.906.177.017.706	10.587.950.826.941	0,7467
BBNI	18.648.656.458	5525	492.701.125.000.000	603.031.880.000.000	0,9879
BBRI	24.669.162.000	11675	856.831.836.000.000	1.003.644.426.000.000	1,1407
BBTN	10.590.000.000	1740	182.828.998.000.000	214.168.479.000.000	0,9397
BCIC	901.212.450.177.035	50	14.712.040.000.000	16.065.303.000.000	2.805,7569
BDMN	9.584.643.365	3710	137.708.758.000.000	174.685.800.000.000	0,9919
BEKS	64.109.430.356	57	4.386.820.000.000	5.251.398.000.000	1,5312
BJBR	9.696.291.166	3390	87.019.826.000.000	102.318.457.000.000	1,1717
BJTM	14.945.057.582	570	35.823.378.000.000	43.032.950.000.000	1,0304
BKSW	8.757.145.997	320	20.894.773.000.000	24.372.702.000.000	0,9723
BMAS	3.851.000.000	420	4.369.906.804.000	5.481.518.940.000	1,0923
BMRI	23.333.333.333	11575	824.559.898.000.000	1.038.706.009.000.000	1,0539
BNBA	2.310.000.000	200	5.824.505.922.990	7.121.173.332.944	0,8828
BNGA	25.131.606.843	845	207.364.106.000.000	241.571.728.000.000	0,9463
BNII	65.746.840.730	340	147.406.296.000.000	166.678.902.000.000	1,0185
BNLI	22.339.930.055	555	146.237.906.000.000	165.527.512.000.000	0,9584
BSIM	15.251.704.336	870	26.717.304.000.000	31.192.626.000.000	1,2819
BSWD	1.041.600.000	2050	3.197.857.543.519	4.306.073.549.899	1,2385
BTPN	5.840.287.257	2640	70.651.925.000.000	91.371.387.000.000	0,9420
BVIC	7.890.653.827	107	22.174.911.584.000	25.999.981.283.000	0,8854
INPC	15.796.193.049	73	21.795.549.000.000	26.219.938.000.000	0,8752
MAYA	4.919.335.740	3150	53.785.630.026.000	60.839.102.211.000	1,1388
MCOR	16.631.460.751	148	9.861.207.000.000	12.257.391.000.000	1,0053
MEGA	6.963.776.206	2550	58.266.001.000.000	70.531.682.000.000	1,0779
NAGA	1.629.000.000	200	2.008.882.800.125	2.242.642.135.787	1,0410
NISP	11.472.648.486	2070	118.689.765.000.000	138.196.341.000.000	1,0307
NOBU	4.437.912.300	760	7.660.487.000.000	8.992.244.000.000	1,2270
SDRA	5.211.339.040	1150	18.218.744.000.000	22.630.634.000.000	1,0699

Perhitungan Nilai Perusahaan 2017

	2017	2017	2017	2017	2017
AGRO Kode	Saham Beredar	Harga saham	Total Liabilitas	Total Aset	Tobin's Q
	17.912.537.958	525	13.213.962.130.000	16.325.247.007.000	1,3855
BABP	21.261.473.347	51	9.453.546.000.000	11.337.536.000.000	0,9295
BACA	7.039.500.962	216	14.941.087.000.000	15.436.862.000.000	1,0664
BBCA	24.655.010.000	21900	614.940.262.000.000	739.882.950.000.000	1,5609
BBKP	9.086.620.432	590	99.684.047.000.000	113.223.944.000.000	0,9278
BBMD	4.090.090.000	1375	8.735.206.429.836	11.349.644.763.434	1,2652
BBNI	18.648.656.458	9900	584.086.818.000.000	709.330.084.000.000	1,0837
BBRI	123.345.810.000	3640	959.439.711.000.000	1.126.248.442.000.000	1,2505
BBTN	10.590.000.000	3570	223.937.463.000.000	261.365.267.000.000	1,0014
BCIC	1.001.212.450.177.030	50	15.658.857.000.000	16.266.907.000.000	3,078,4144
BDMN	9.584.643.365	6950	139.084.940.000.000	178.257.092.000.000	1,1539
BEKS	64.109.430.356	50	6.870.566.000.000	7.042.001.000.000	1,4308
BJBR	9.696.291.166	2400	98.820.526.000.000	114.980.168.000.000	1,0618
BJTM	14.974.591.382	710	43.702.607.000.000	51.518.681.000.000	1,0547
BKSW	16.992.865.249	240	20.644.983.000.000	24.635.233.000.000	1,0036
BMAS	4.443.461.538	392	4.892.687.894.000	6.054.845.282.000	1,0957
BMRI	46.666.666.666	8000	888.026.817.000.000	1.124.700.847.000.000	1,1215
BNBA	2.310.000.000	268	5.651.847.900.990	6.978.456.973.999	0,8986
BNGA	25.131.606.843	1350	229.354.449.000.000	266.305.445.000.000	0,9886
BNII	67.746.840.730	264	152.478.451.000.000	173.253.491.000.000	0,9833
BNLI	28.042.739.205	625	126.817.628.000.000	148.328.370.000.000	0,9731
BSIM	15.381.803.066	880	22.822.617.000.000	32.127.628.000.000	1,1317
BSWD	1.373.563.147	1735	3.366.092.766.236	4.472.089.769.317	1,2856
BTPN	5.840.287.257	2460	73.027.270.000.000	95.489.850.000.000	0,9152
BVIC	8.671.048.162	236	24.483.975.280.000	28.825.608.648.000	0,9204
INPC	15.796.193.049	80	23.219.096.000.000	27.727.008.000.000	0,8830
MAYA	5.465.928.600	3850	66.202.194.000.000	70.319.307.083.000	1,2407
MCOR	16.631.460.751	214	13.344.943.000.000	15.788.738.000.000	1,0706
MEGA	6.963.775.206	3340	69.232.394.000.000	82.297.010.000.000	1,1239
NAGA	1.629.000.000	260	2.265.162.214.006	2.494.411.963.359	1,0779
NISP	11.472.648.486	1875	131.989.603.000.000	153.773.957.000.000	0,9982
NOBU	4.437.912.300	960	9.626.535.000.000	11.018.481.000.000	1,2603
SDRA	6.719.908.634	890	20.979.506.000.000	27.086.504.000.000	0,9953

Perhitungan Nilai Perusahaan 2018

	2018	2018	2018	2018	2018
AGRO	21.343.290.230	310	18.889.385.436.000	23.313.671.252.000	1,0940
AGRS	5.256.176.644	238	3.618.348.000.000	4.151.151.000.000	1,1730
BABP	21.785.053.618	50	9.424.865.000.000	10.854.855.000.000	0,9686
BACA	7.070.128.427	300	16.534.651.000.000	18.019.614.000.000	1,0353
BBCA	24.655.010.000	26000	668.438.779.000.000	824.787.944.000.000	1,5876
BBKP	20.717.191.202	272	87.049.486.000.000	95.643.923.000.000	0,9691
BBMD	4.090.090.000	1380	9.005.066.283.473	12.093.079.368.934	1,2114
BBNI	18.648.656.458	8800	671.237.546.000.000	808.572.011.000.000	1,0331
BBRI	123.345.810.000	3660	1.111.622.961.000.000	1.296.898.292.000.000	1,2052
BBTN	10.590.000.000	2540	263.784.017.000.000	306.436.194.000.000	0,9486
BCIC	10.012.124.501	450	16.508.766.000.000	17.823.669.000.000	1,1790
BDMN	9.584.643.365	7600	144.822.368.000.000	186.762.189.000.000	1,1655
BEKS	64.109.490.357	50	8.788.732.000.000	9.482.130.000.000	1,2649
BJBR	9.838.787.161	2050	104.035.920.000.000	120.191.387.000.000	1,0334
BJTM	14.978.134.982	690	54.217.182.000.000	62.689.118.000.000	1,0297
BKSW	20.436.685.984	182	15.814.866.000.000	20.486.926.000.000	0,9535
BMAS	4.443.461.538	368	5.493.283.082.000	6.694.023.677.000	1,0649
BMRI	46.666.666.666	7375	941.953.100.000.000	1.202.252.094.000.000	1,0698
BNBA	2.310.000.000	278	5.802.518.829.966	7.297.273.467.260	0,8832
BNGA	25.131.606.843	915	227.200.919.000.000	266.781.498.000.000	0,9378
BNII	76.215.195.821	206	152.442.167.000.000	177.532.858.000.000	0,9471
BNLI	28.042.739.205	625	130.440.930.000.000	152.892.866.000.000	0,9678
BSIM	15.381.803.206	550	23.532.846.000.000	30.748.742.000.000	1,0405
BSWD	1.388.800.000	1750	2.766.528.043.722	3.896.760.492.444	1,3337
BTPN	5.851.646.757	3440	76.544.999.000.000	101.919.301.000.000	0,9485
BVIC	8.671.048.162	190	25.808.570.240.000	30.172.315.337.000	0,9100
INPC	15.796.193.049	62	21.438.077.000.000	26.025.188.000.000	0,8614
MAYA	6.376.916.700	7025	76.183.319.000.000	86.971.893.000.000	1,3910
MCOR	16.631.460.751	142	13.476.317.000.000	15.992.475.000.000	0,9903
MEGA	6.963.775.206	4900	69.979.273.000.000	83.761.946.000.000	1,2428
NAGA	1.629.000.000	236	2.100.868.486.030	2.313.367.509.608	1,0743
NISP	22.945.296.972	855	149.154.640.000.000	173.582.894.000.000	0,9723
NOBU	4.437.912.300	1000	10.379.604.000.000	11.793.981.000.000	1,2564
SDRA	6.580.926.254	860	23.081.225.000.000	29.631.693.000.000	0,9699

Lampiran 3 Output SPSS 25.0

Descriptives

Descriptive Statistics

	N	Minimum	Maximum	Mean	Median	Std. Deviation
GCG	138	2	3	2.13	2.00	.338
Market Share	138	.00010	.23770	.0303304	.008	.05125262
Kesempatan Tumbuh	138	.21350	1191502 85.61	863409.17	1.115	10142745.77
Ukuran Perusahaan	138	28.26885	34.79875	31.419420 1	31.079	1.65164722
Nilai Perusahaan	138	.86140	9021140. 07	65371.60	1.005	767930.35
Valid N (listwise)	138					

UjiAsumsiKlasik

UjiNormalitas Data

One-Sample Kolmogorov-Smirnov Test

		Unstandardized Residual
N		138
Normal Parameters ^{a,b}	Mean	.0000000
	Std. Deviation	.03667312
Most Extreme Differences	Absolute	.056
	Positive	.056
	Negative	-.044
Test Statistic		.056
Asymp. Sig. (2-tailed)		.200 ^{c,d}

- Test distribution is Normal.
- Calculated from data.
- Lilliefors Significance Correction.
- This is a lower bound of the true significance.

UjiMultikolinieritas

Coefficients^a

Model	Collinearity Statistics	
	Tolerance	VIF

1	(Constant)		
	GCG	.586	1.705
	Market Share	.275	3.631
	KesempatanTumbuh	.332	1.004
	Ukuran Perusahaan	.383	2.608

a. Dependent Variable: Nilai Perusahaan

Uji Heteroskedastisitas

Coefficients^a

Model		Unstandardized Coefficients		Standardized Coefficients	t	Sig.
		B	Std. Error	Beta		
1	(Constant)	.161	.063		2.566	.011
	GCG	-.010	.007	-.154	-1.394	.166
	Market Share	.100	.072	.224	1.388	.167
	KesempatanTumbuh	-2.662E-10	.000	-.118	-1.391	.167
	Ukuran Perusahaan	-.004	.002	-.260	-1.904	.059

a. Dependent Variable: ABS_RES

Uji Autokorelasi

Model Summary^b

Mode	R	R Square	Adjusted R Square	Std. Error of the Estimate	Durbin-Watson
1	1.000 ^a	1.000	1.000	.03579631	1.768

a. Predictors: (Constant), Ukuran Perusahaan, KesempatanTumbuh, GCG, Market Share

b. Dependent Variable: Nilai Perusahaan

Regression

Variables Entered/Removed^a

Mode	Variables Entered	Variables Removed	Method
1	Ukuran Perusahaan, KesempatanTumbuh, GCG, Market Share ^b		Enter

a. Dependent Variable: Nilai Perusahaan

b. All requested variables entered.

Model Summary^b

Model	R	R Square	Adjusted R Square	Std. Error of the Estimate	Durbin-Watson
1	1.000 ^a	1.000	1.000	.03579631	1.768

a. Predictors: (Constant), Ukuran Perusahaan, KesempatanTumbuh, GCG, Market Share

b. Dependent Variable: Nilai Perusahaan

ANOVA^a

Model	Sum of Squares	df	Mean Square	F	Sig.
1 Regression	8079123271662 2.170	4	20197808179155.543	154052 377190 69924.0 00	.000 ^b
Residual	.170	133	.001		
Total	8079123271662 2.340	137			

a. Dependent Variable: Nilai Perusahaan

b. Predictors: (Constant), Ukuran Perusahaan, KesempatanTumbuh, GCG, Market Share


Coefficients^a

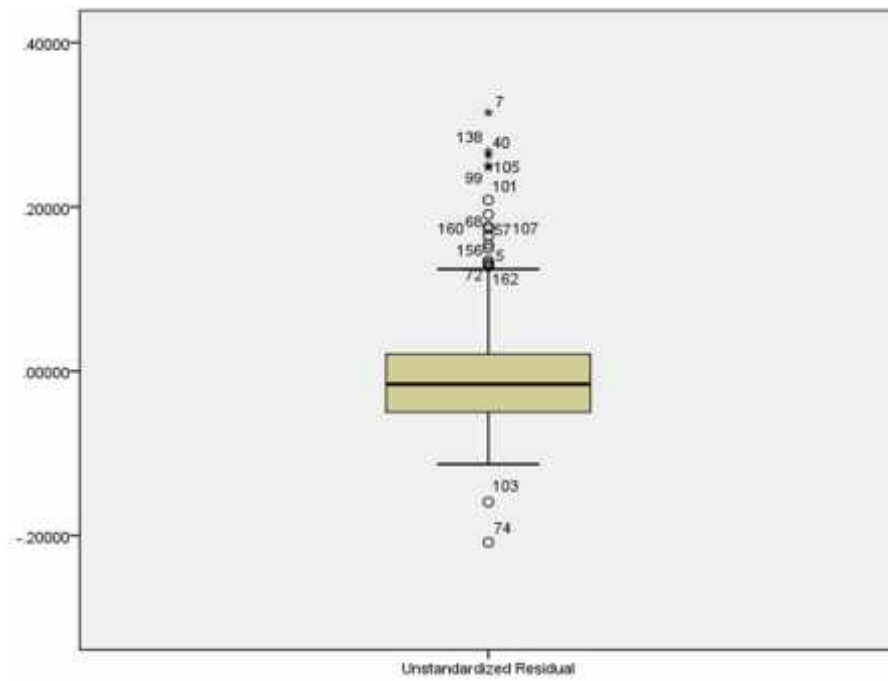
Model		Unstandardized Coefficients		Standardized Coefficients	t	Sig.
		B	Std. Error	Beta		
1	(Constant)	1.336	.100		13.309	.000
	GCG	-.004	.012	.000	-.368	.713
	Market Share	.571	.115	.000	4.964	.000
	KesempatanTumbuh	.076	.000	1.000	247719085. 318	.000
	Ukuran Perusahaan	-.013	.003	.000	-4.411	.000

a. Dependent Variable: Nilai Perusahaan

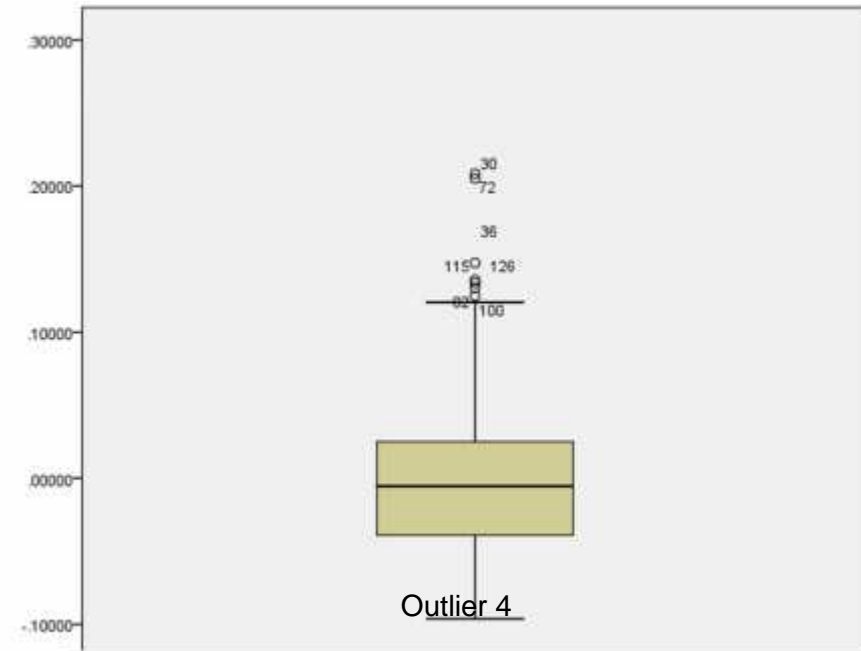
Lampiran 4 Gambar box-plot

Outlier 1

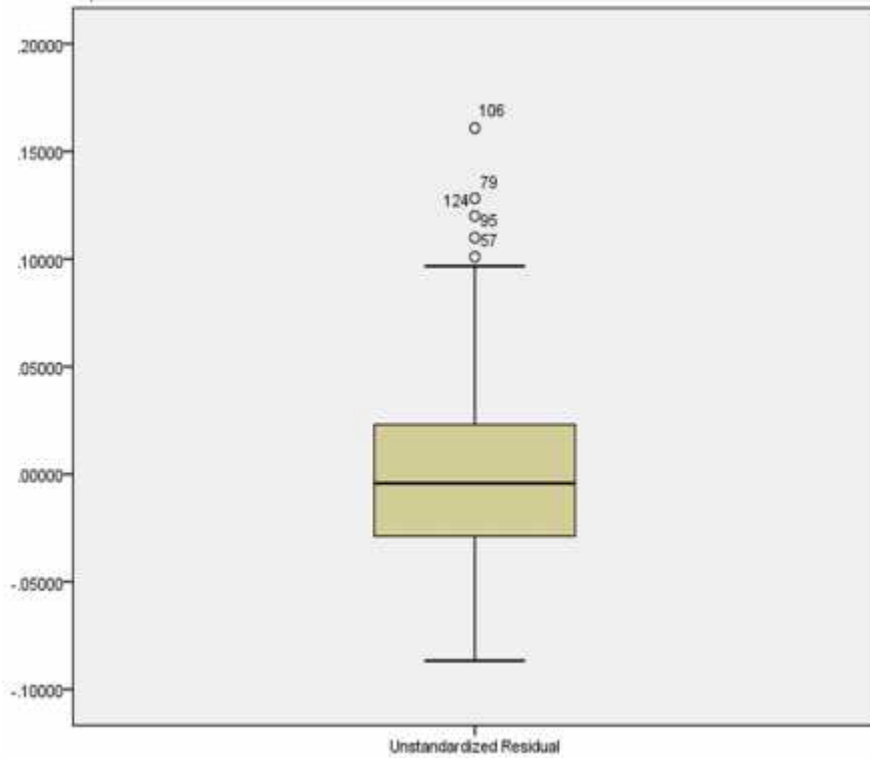


Outlier 2

Outlier 3



Outlier 4



Unstandardized Residual