

## LAMPIRAN

### Lampiran 1. Lembar Kuisoner

# HUBUNGAN ANTARA RELASI TULANG RAHANG PADA RADIOGRAF LATERAL SEFALOMETRI DENGAN *INTELLIGENCE QUOTIENT* DAN POLA SIDIK JARI (DERMATOGLIFI)

## KUESIONER PENELITIAN

OLEH

Dessy Dwi Rahmawati

31101600569

FAKULTAS KEDOKTERAN GIGI  
UNIVERSITAS ISLAM SULTAN AGUNG  
SEMARANG

2019

Petunjuk pengisian kuesioner:

1. Berilah tanda checklist (√) pada kolom yang sudah disediakan.

Pilihan Jawaban

- a. Ya : Apabila Setuju
- b. Tidak : Apabila Tidak Setuju

Contoh:

No	Pertanyaan	Ya	Tidak
1.	Apakah Responden memiliki kebiasaan buruk (mehisap jempol , bernafas lewat mulu dll)	(√)	

2. Kuisisioner ini bukan untuk menguji responden, tidak ada jawaban yang benar ataupun salah, mohon dijawab dengan jujur dan sesuai dengan keadaan responden.

**KUESIONER PENELITIAN**

A. Data Umum

Nama Responden :

Usia Responden :

Alamat Responden :

B. Kondisi Rahang pada responden

NO	Pertanyaan	Ya	tidak
1	Apakah anda pernah/suka melakukan kebiasaan buruk seperti menhisap jempol ? Apabila suka/pernah sudah berapa lama		
2	Apakah anda pernah/suka melakukan kebiasaan buruk seperti memainkan lidah ? Apabila suka/pernah sudah berapa lama		
3	Apakah anda pernah/suka melakukan kebiasaan buruk seperti bernafas lewat mulut ? Apabila suka/pernah sudah berapa lama		
4	Apakah anda sedang menggunakan alat ortho cekat ?		
5	Apakah anda pernah mengalami trauma yang parah pada maxillofacial ?		
6	Apakah anda pernah menjalani operasi untuk memperbaiki maxillofacial ?		

**Lampiran 2. Lembar Persetujuan**

***INFORMED CONSENT* PENELITIAN**  
**DI RUMAH SAKIT ISLAM GIGI DAN MULUT SULTAN AGUNG**  
**SEMARANG**

**NAMA PENELITI** : Dessy Dwi Rahmawati

**NAMA PEMBERI INFORMASI** : Dessy Dwi Rahmawati

**NAMA RESPONDEN** :

**ALAMAT** :

**JUDUL PENELITIAN** : “HUBUNGAN ANTARA RELASI  
TULANG RAHANG PADA  
RADIOGRAF LATERAL  
SEFALOMETRI DENGAN  
*INTELLIGENCE QUOTIENT* DAN  
POLA SIDIK JARI (DERMATOGLIFI)”

JENIS INFORMASI	ISI INFORMASI	TANDA (V)
TUJUAN	Untuk mengetahui hubungan relasi antara tulang rahang pada radiografi sefalometri dengan Sidik jari (dermatoglifi) dan IQ.	
TINDAKAN YANG DILAKUKAN	Melakukan foto radiografi sefalometri, melakukan perekaman sidik jari pada kesepuluh jari tangan.	
TATA CARA PENELITIAN	<ul style="list-style-type: none"> <li>• Pemilihan sampel sesuai dengan kriteria inklusi dan eksklusi.</li> <li>• Pemberian penjelasan kepada responden mengenai prosedur penelitian.</li> <li>• Meminta persetujuan pada responden serta pengisian dan penandatanganan <i>informed consent</i>.</li> <li>• Meminta izin ke bagian manajemen untuk dapat melakukan penelitian radiologi di RSIGM Sultan Agung.</li> <li>• Meminta izin ke bagian psikolog FKG Unissula untuk memperoleh hasil test IQ</li> <li>• Melakukan pendaftaran dibagian administrasi</li> <li>• Melakukan oral screening pada subjek penelitian</li> <li>• Subjek penelitian melakukan foto radiografi sefalo</li> <li>• Peneliti melakukan scan pola sidik jari pada subjek penelitian dengan menggunakan alat perekam sidik jari URU 4500 <i>face code fingerprint reader</i> yang telah tersambung pada laptop <i>hp</i>.</li> <li>• Scan pola sidik jari dilakukan pada sepuluh jari tangan.</li> <li>• Peneliti melakukan penomeran pada gambar hasil scan pola sidik jari untuk menghindari kekeliruan pada saat analisis data. Pada pola sidik jari tangan kanan diberi nomer 1-5 yang dimulai dari ibu jari sampai jari kelingking sedangkan pada pola sidik jari tangan kiri di beri nomer 6-10 yang dimulai dari ibu jari sampai jari kelingking.</li> <li>• Peneliti menyimpan hasil scan pola sidik jari dengan format jpg yang telah diberi</li> </ul>	

	<p>penomeran.</p> <ul style="list-style-type: none"> <li>• Peneliti kemudian mengambil dan menyimpan hasil foto radiografi sefalometri dari subjek penelitian.</li> <li>• Peneliti meminta data hasil test IQ subjek penelitian pada bagian psikolog fkg unisulla.</li> <li>• Melakukan interpretasi hasil pola sidik jari yang telah didapatkan dengan menggunakan analisis dua pengamat.</li> <li>• Peneliti melakukan tabulasi data yang diperoleh.</li> <li>• Peneliti menggunakan uji kapa dengan spss.</li> <li>• Dua pengamat melakukan pengukuran sudut ANB dari hasil foto radiografi sefalometri dengan menggunakan kertas tracing, pensil, penggaris dan busur. Kemudian melakukan interpretasi hasil relasi rahang</li> <li>• Peneliti melakukan tabulasi data yang diperoleh.</li> <li>• Peneliti menggunakan uji kapa dengan spss.</li> <li>• Peneliti melakukan konsultasi hasil data dan hasil analisis pada expert</li> <li>• Peneliti mendapatkan hasil yang telah dikonsultasikan pada Dokter Gigi Umum</li> <li>• Peneliti menganalisis hasil keseluruhan data yang diperoleh.</li> </ul>	
RESIKO DAN ALTERNATIF	Tidak ada	
Responden berhak menolak atau mengundurkan diri sewaktu-waktu dan penolakan atau pengunduran diri tidak akan menutup akses responden terhadap pelayanan kesehatan di RSIGM Sultan Agung Semarang		
Bila terjadi Kejadian yang Tidak Diharapkan, maka Responden berhak untuk menerima kompensasi berupa pengobatan		
Dengan ini menyatakan bahwa saya telah menerangkan hal-hal diatas secara benar dan jujur dan memberikan kesempatan untuk bertanya dan/atau berdiskusi		
Dengan ini menyatakan bahwa saya telah menerima informasi sebagaimana diatas saya beri tanda/paraf dikolom kanannya, dan telah memahaminya		

Saya yang bertanda tangan dibawah ini

Nama :

Alamat:

dengan ini menyatakan BERSEDIA/MENOLAK mengikuti penelitian ini.

....., .....

Yang menyatakan

( )

### Lampiran 3. Lembar Informasi

#### LEMBAR INFORMASI

Saya yang bernama **Dessy Dwi Rahmawati**, mahasiswa Fakultas Kedokteran Gigi Universitas Islam Sultan Agung Semarang akan melakukan penelitian dengan judul “**Gambaran antara relasi tulang rahang pada radiograf lateral sefalometri terhadap *Intelligence Quotient (IQ)* dan pola sidik jari (dermatoglifi)**”.

Saya memohon kesediaan Saudara/i untuk dapat berpartisipasi dalam penelitian ini.

##### **A. Kesukarelaan berpartisipasi dalam penelitian**

Saudara/i bebas memilih keikutsertaan dalam penelitian ini tanpa ada paksaan. Saudara/i juga bebas berubah pikiran/mengundurkan diri setiap saat tanpa dikenai sanksi apapun. Bila tidak bersedia berpartisipasi maka hal tersebut tidak akan mempengaruhi hubungan dengan peneliti.

##### **B. Prosedur penelitian**

Apabila Anda bersedia berpartisipasi, maka Anda diminta untuk menandatangani lembar persetujuan. Prosedur selanjutnya adalah:

1. Saya akan menjelaskan kepada Saudara/i responden tentang bagaimana proses penelitian
2. Saya akan meminta Saudara/i untuk melakukan radiografi sefalometri di RSIGM Sultan Agung
3. Saya akan meminta Saudara/i untuk melakukan scan sidik jari dengan menggunakan alat perekam sidik jari dengan merk *fingerspot*
4. Saya akan mengambil data radiograf sefalometri milik Saudara/i
5. Saya akan meminta data IQ Saudara/i di bagian psikologi FKG Unissula

##### **C. Kewajiban responden penelitian**

Responden penelitian berkewajiban mengikuti petunjuk dan prosedur penelitian seperti yang tertulis diatas. Bila ada hal yang belum jelas, maka dapat menanyakan lebih lanjut kepada peneliti.

##### **D. Risiko**

Penelitian ini menggunakan paparan sinar X yang dapat menimbulkan efek pada tubuh apabila responden memiliki penyakit sistemik maupun apabila dosis paparan radiasi yang diterima responden telah melampaui batas normal dosis radiasi dalam satu tahun.

##### **E. Manfaat**

Manfaat yang didapatkan yaitu Saudara/i dapat mengetahui mengenai anatomi gigi, rahang dan wajah melalui radiograf panoramik.

##### **F. Kerahasiaan**

Semua informasi yang berkaitan dengan identitas Saudara/i akan dirahasiakan dan hanya akan diketahui oleh peneliti. Hasil penelitian akan dipublikasikan tanpa melibatkan identitas Saudara/i.



**G. Kompensasi**

Peneliti menyediakan souvenir bagi setiap responden yang mengikuti penelitian.




**H. Pembiayaan**

Semua biaya yang timbul terkait dengan penelitian ini akan ditanggung oleh peneliti.

**I. Informasi tambahan**

Responden diberikan kesempatan untuk menanyakan semua hal yang belum jelas sehubungan dengan penelitian ini. Bila sewaktu-waktu membutuhkan penjelasan dan informasi lebih lanjut dapat menghubungi Dessy Dwi Rahmawati di no. HP. 081227516740 atau melalui email: [dessydr17@gmail.com](mailto:dessydr17@gmail.com)

## Lampiran 4. Ethical Clearance

 <b>KOMISI ETIK PENELITIAN KESEHATAN FAKULTAS KEDOKTERAN GIGI UNIVERSITAS ISLAM SULTAN AGUNG</b> <small>Sekretariat: Fakultas Kedokteran Gigi UNISSULA Jl. Raya Kaligawe Km.04 Semarang 50112 Telp. (024) 6583584, Fax 024-6594366</small>	
<b>KETERANGAN LOLOS KAJI ETIK DESCRIPTION OF ETHICAL APPROVAL "ETHICAL APPROVAL"</b> No. 176/B.1-KEPK/SA-FKG/1/2020	
Protokol penelitian yang diusulkan oleh : <i>The research protocol proposed by</i>	
Peneliti utama <i>Principal In Investigator</i>	: DESSY DWI RAHMAWATI
Pembimbing <i>Supervisor</i>	: 1. drg. Moh. Yusuf, Sp.Rad.O.M 2. drg. Erdianto Setya Wardhana, MH.Kes
Nama Institusi <i>Name of the Institution</i>	: FAKULTAS KEDOKTERAN GIGI UNISSULA
Tempat Penelitian <i>Research Place</i>	: RUMAH SAKIT ISLAM GIGI DAN MULUT SULTAN AGUNG SEMARANG
Dengan Judul <i>Title</i>	: <b>HUBUNGAN ANTARA RELASI TULANG RAHANG PADA RADIOGRAF LATERAL SEFALOMETRI DENGAN INTELLIGENCE QUOTIENT DAN POLA SIDIK JARI (DERMATOGLIFI)</b> Dinyatakan layak etik sesuai 7 (tujuh) Standar WHO 2011, yaitu: 1) Nilai Sosial, 2) Nilai Ilmiah, 3) Pemerataan Beban dan Manfaat, 4) Risiko, 5) Bujukan / Eksploitasi, 6) Kerahasiaan dan Privacy, dan 7) Persetujuan Setelah Penjelasan, yang merujuk pada Pedoman CIOMS 2016. Hal ini seperti yang ditunjukkan oleh terpenuhinya indicator setiap standar.
<i>Declared to be ethically appropriate in accordance to 7 (seven) WHO 2011 Standards : 1) Social Values, 2) Scientific Values, 3) Equitable Assessment and Benefits, 4) Risks, 5) Persuasion /</i>	
<i>Guidelines This is as indicated by the fulfillment of the indicators of each standard.</i>	
Pernyataan Laik Etik ini berlaku selama kurun waktu tanggal 1 Januari 2020 sampai dengan tanggal 1 Januari 2021. <i>This declaration of ethics applies during the period January 1, 2020 until January 1, 2021.</i>	
Mengetahui, Wakil Dekan I   <u>Dr. drg. Yayun Siti Rochmah, Sp. BM</u> NIK. 210100058	Semarang, 16 Januari 2020 Ketua Komisi Etik Penelitian Kesehatan Fakultas Kedokteran Gigi UNISSULA   <u>Dr. Drg. Sandy Christiono, Sp.KGA</u> NIK. 211010012

## Lampiran 5. Surat Izin Penelitian



YAYASAN BADAN WAKAF SULTAN AGUNG  
**UNIVERSITAS ISLAM SULTAN AGUNG (UNISSULA)**  
 Jl. Raya Kaligawe Km 4 Semarang 50117 Telp. (074) 6583584 (8 Sal) Fax (074) 6587455  
 email : informasi@unissula.ac.id web : www.unissula.ac.id

RUMAH SAKIT ISLAM GIGI DAN MULUT SULTAN AGUNG

Bismillah Membangun Generasi Khaira Ummah

### SURAT KETERANGAN IJIN PENELITIAN

NOMOR : 107/F/RSIGM-SA/I/2020

Yang bertanda tangan dibawah ini:

Nama : drg. Kusuma Arbianti,MM  
 NIP/NIK : 211012020  
 Jabatan : Wakil Direktur Pendidikan dan Pelayanan RSIGM-SA

Dengan ini memberikan ijin kepada:

Nama : Dessy Dwi Rahmawati  
 NIM : 31101600569  
 Pendidikan : Mahasiswa  
 Institusi : FKG UNISSULA

Untuk melakukan penelitian yang dilaksanakan di Instalasi Bedah Rumah Sakit Islam Gigi dan Mulut Sultan Agung Semarang dengan judul "Hubungan antara Relasi Tulang Rahang pada Radiograf Lateral Sefalometri dengan Intelligence Quotient dan Pola Sidik Jari (Dermatoglifi) Periapikal".

Apabila penelitian telah selesai, harap mengumpulkan laporan penelitian dalam bentuk *hard copy* dan *soft copy* ke Bidang Pendidikan, Penelitian dan Pengembangan Kesehatan (Diklitbangkes) RSIGM Sultan Agung Semarang.

Demikian surat ijin penelitian ini dibuat untuk dipergunakan seperlunya.

Semarang, 23 Januari 2020

Wakil Direktur Pendidikan dan Pelayanan

RSIGM Sultan Agung

  
 drg. Kusuma Arbianti, MM  
 NIK: 211012020

Tembusan:

1. Kepala Bidang Pendidikan, Penelitian dan Pengembangan Kesehatan (Diklitbangkes) RSIGM Sultan Agung
2. Kepala Instalasi Radiologi RSIGM Sultan Agung

## Lampiran 6. Surat pernyataan telah selesai melakukan penelitian



YAYASAN BADAN WAKAF SULTAN AGUNG  
**UNIVERSITAS ISLAM SULTAN AGUNG (UNISSULA)**  
 Jl. Raya Kaligawe Km.4 Semarang 50117 Telp. (024) 6583584 (8 Sal) Fax (024) 6582455  
 email : informasi@unissula.ac.id web : www.unissula.ac.id

RUMAH SAKIT ISLAM GIGI DAN MULUT SULTAN AGUNG

Bismillah Membangun Generasi Khaira Ummah

### SURAT KETERANGAN PENELITIAN

NOMOR : /DI/RSIGM-SA/I/2020

Yang bertanda tangan dibawah ini:

Nama : drg. Kusuma Arbianti,MM  
 NIK : 211012020  
 Jabatan : Wakil Direktur Pendidikan dan Pelayanan RSIGM Sultan Agung

Dengan ini menerangkan bahwa:

Nama : Dessy Dwi Rahmawati  
 NIM : 31101600569  
 Institusi : Fakultas Kedokteran Gigi Universitas Islam Sultan Agung

Yang bersangkutan telah melakukan penelitian dengan judul "Hubungan antara Relasi Tulang Rahang pada Radiograf Lateral Sefalometri dengan Intelligence Quotient dan Pola Sidik Jari (Dermatoglifi)." yang dilaksanakan pada bulan November-Desember 2019 di RSIGM Sultan Agung Semarang.

Demikian surat keterangan ini dibuat untuk dipergunakan seperlunya.

Semarang, 30 Januari 2020

Wakil Direktur Pendidikan dan Pelayanan

  
**Drg. Kusuma Arbianti,MM**  
 NIK: 211012020  
 Rumah Sakit Islam Gigi dan Mulut Sultan Agung

Tembusan:

1. Manager Diklitbangkes RSIGM SA

## Lampiran 7. Surat pernyataan izin pengambilan data IQ



YAYASAN BADAN WAKAF SULTAN AGUNG  
UNIVERSITAS ISLAM SULTAN AGUNG (UNISSULA)  
Jl. Raya Kaligawe Km.4 Semarang 50112 Telp.(024) 6583584 (8 Sal) Fax.(024) 6582455  
email: [informasi@unissula.ac.id](mailto:informasi@unissula.ac.id) web : [www.unissula.ac.id](http://www.unissula.ac.id)

FAKULTAS KEDOKTERAN GIGI

Bismillah Membangun Generasi Khaira Ummah

### PEMBERITAHUAN

Nomor: 150/D.1/SA-FKG/I/2020

Dengan ini kami lampirkan hasil pemeriksaan Psikologis yang kami terima dari Badan Konsultasi Psikologi dan Pembangunan Masyarakat (BKP2M) Fakultas Psikologi UNISSULA tentang nilai IQ mahasiswa FKG UNISSULA Angkatan 2017.

Adapun data ini bersifat **sangat rahasia**, sehingga kami harapkan untuk dapat digunakan sebagaimana mestinya.

Berikut data nilai IQ:

No	Nama	IQ (skala IST)	No	Nama	IQ (skala IST)
1		112	27		96
2		96	28		96
3		90	29		79
4		106	30		90
5		101	31		101
6		90	32		101
7		112	33		106
8		90	34		118
9		106	35		112
10		90	36		96
11		101	37		90
12		106	38		79
13		100	39		101
14		96	40		96
15		112	41		101
16		96	42		90
17		96	43		92
18		96	44		101
19		96	45		95
20		96	46		96
21		112	47		101
22		96	48		96
23		96	49		90
24		106	50		93
25		106	51		106
26		101			

Demikian pemberitahuan ini kami sampaikan, atas perhatian dan kerjasamanya kami ucapkan terima kasih.

Semarang, 28 Januari 2020  
Ka.Bag. Konseling Mahasiswa,

  
Erna Dwi Agustun, S.Psi

## Lampiran 8. Hasil Analisis Data

### A. Uji Korelasi antara relasi tulang rahang dengan pola sidik jari (Dermatoglifi)

	Value	Approx. Sig
Nominal by Nominal Contingency Coefficient	.501	.037
N of Valid Cases	40	

### B. Uji Korelasi antara relasi tulang rahang dengan *Intelligence Quotient* (IQ)

	Value	Approx. Sig
Nominal by Nominal Contingency Coefficient	.239	.659
N of Valid Cases	40	

### C. Uji Korelasi antara Pola sidik Jari (dermatoglifi) dengan *Intelligence Quotient* (IQ)

	Value	Approx. Sig
Nominal by Nominal Contingency Coefficient	.152	.987
N of Valid Cases	40	




## Lampiran 9. Dokumentasi Penelitian



Pemasangan apron



Alat finger print



Alat dan bahan



Alat dan bahan



Proses melakukan pengambilan foto rontgen sefalometri lateral



Proses pembersihan tangan sebelum scan sidik jari



Proses scan sidik jari





Proses oral screening

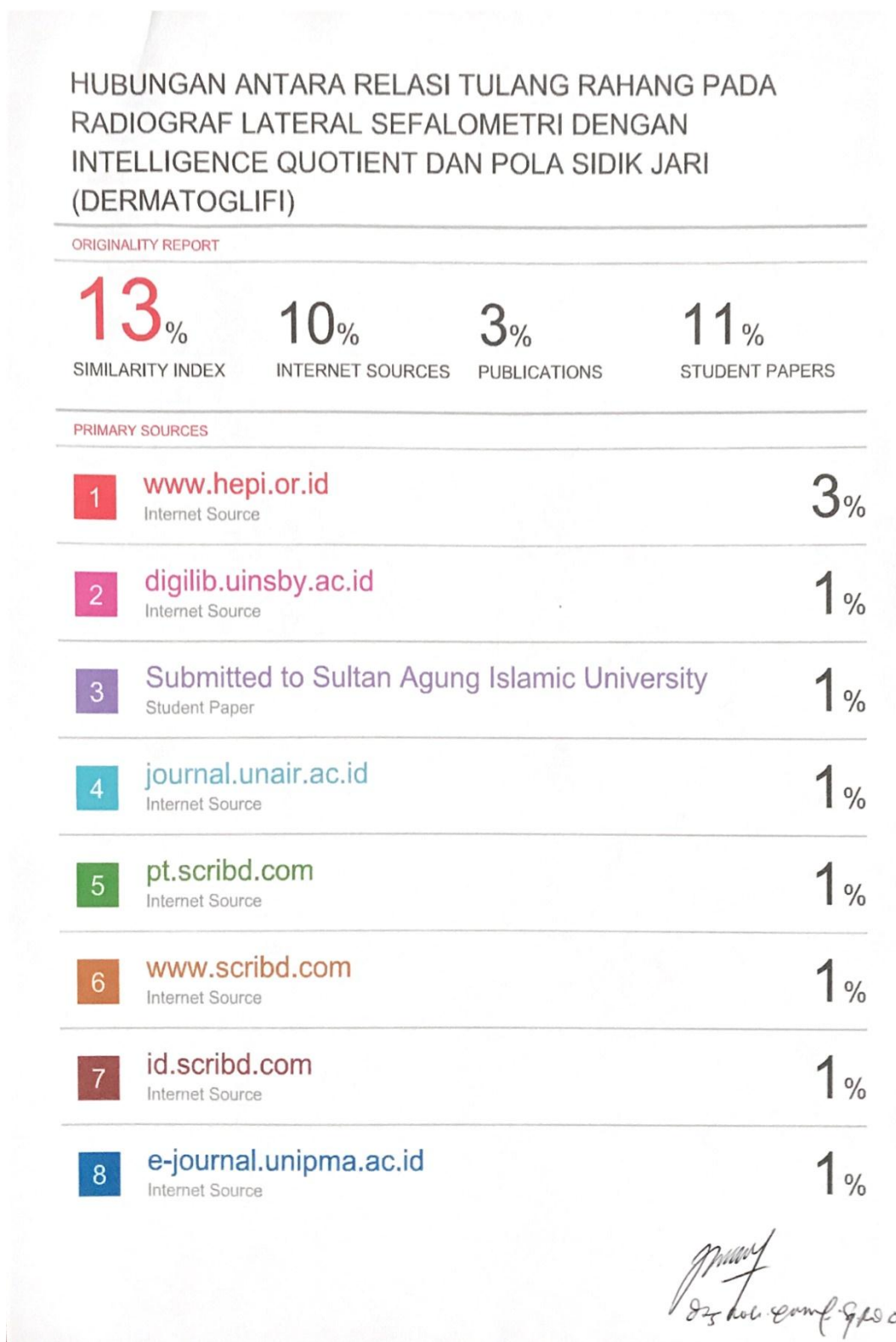


Gambar proses analisis data  
intraobserver



Proses pendaftaran

## Lampiran 10. Hasil Turnitin



9	Submitted to LL Dikti IX Turnitin Consortium Student Paper	1%
10	dhianmisrofatun.blogspot.com Internet Source	<1%
11	anisafitriworld.blogspot.com Internet Source	<1%
12	Submitted to Universitas Airlangga Student Paper	<1%
13	aimos.ugm.ac.id Internet Source	<1%
14	kodepikiran.blogspot.com Internet Source	<1%
15	journal.uui.ac.id Internet Source	<1%
16	Submitted to Universitas Muhammadiyah Surakarta Student Paper	<1%
17	Submitted to Universitas Negeri Surabaya The State University of Surabaya Student Paper	<1%
18	Submitted to iGroup Student Paper	<1%
19	Submitted to Universitas Islam Negeri Raden Fatah	<1%

Student Paper

---

20	<b>id.123dok.com</b> Internet Source	<1%
21	<b>obatherbalkistabartholin.com</b> Internet Source	<1%
22	<b>garuda.ristekdikti.go.id</b> Internet Source	<1%
23	<b>Submitted to Universitas Negeri Jakarta</b> Student Paper	<1%
24	<b>anekababyshop.co.id</b> Internet Source	<1%
25	<b>doaj.org</b> Internet Source	<1%
26	<b>repository.maranatha.edu</b> Internet Source	<1%
27	<b>fr.scribd.com</b> Internet Source	<1%
28	<b>Submitted to Universitas Pendidikan Indonesia</b> Student Paper	<1%
29	<b>Submitted to Binus University International</b> Student Paper	<1%
30	<b>Submitted to Forum Komunikasi Perpustakaan Perguruan Tinggi Kristen Indonesia (FKPPTKI)</b> Student Paper	<1%

---

31	<a href="http://androskripsi.wordpress.com">androskripsi.wordpress.com</a> Internet Source	<1%
32	<a href="http://dokumen.tips">dokumen.tips</a> Internet Source	<1%
33	<a href="http://scholar.unand.ac.id">scholar.unand.ac.id</a> Internet Source	<1%
34	<a href="http://repository.upi.edu">repository.upi.edu</a> Internet Source	<1%
35	Submitted to Universitas Terbuka Student Paper	<1%
36	<a href="http://es.scribd.com">es.scribd.com</a> Internet Source	<1%
37	<a href="http://sdmberkualitas.blogspot.com">sdmberkualitas.blogspot.com</a> Internet Source	<1%
38	Fery Muhamad Firdaus, Nurul Badriyah. "Penerapan Pembelajaran Tematik Berbasis Budaya Betawi untuk Meningkatkan Logical Intelligence Siswa SD Islam Taman Qur'aniyah Jakarta Selatan", <i>Al Ibtida: Jurnal Pendidikan Guru MI</i> , 2018 Publication	<1%
39	<a href="http://eprints.unsri.ac.id">eprints.unsri.ac.id</a> Internet Source	<1%
40	Submitted to Oklahoma Christian University Student Paper	<1%



41	<a href="http://repository.unissula.ac.id">repository.unissula.ac.id</a> Internet Source	<1 %
42	<a href="http://pt.slideshare.net">pt.slideshare.net</a> Internet Source	<1 %
43	<a href="http://ar.scribd.com">ar.scribd.com</a> Internet Source	<1 %
44	<a href="http://www.sidikjariindonesia.com">www.sidikjariindonesia.com</a> Internet Source	<1 %
45	<a href="http://edoc.pub">edoc.pub</a> Internet Source	<1 %
46	<a href="http://etheses.uin-malang.ac.id">etheses.uin-malang.ac.id</a> Internet Source	<1 %
47	<a href="http://media.neliti.com">media.neliti.com</a> Internet Source	<1 %
48	Submitted to Universitas Brawijaya Student Paper	<1 %
49	Submitted to Universitas Islam Indonesia Student Paper	<1 %
50	Submitted to Sekolah Tinggi Pariwisata Bandung Student Paper	<1 %
51	<a href="http://otobalancing.net">otobalancing.net</a> Internet Source	<1 %

52	<a href="http://johannessimatupang.wordpress.com">johannessimatupang.wordpress.com</a> Internet Source	<1%
53	<a href="http://repository.its.ac.id">repository.its.ac.id</a> Internet Source	<1%
54	Submitted to Sriwijaya University Student Paper	<1%
55	<a href="http://www.dajmydzieciomradosc.eu">www.dajmydzieciomradosc.eu</a> Internet Source	<1%
56	Submitted to Universitas Jember Student Paper	<1%

Exclude quotes  On

Exclude matches  Off

Exclude bibliography  On