

LAMPIRAN

Lampiran 1. Daftar Sampel Perusahaan Manufaktur

No	Kode	Nama Perusahaan
1	AMFG	Asahimas Flat Glass Tbk
2	ARNA	Arwana Citramulia Tbk
3	ASII	Astra International Tbk
4	AUTO	Astra Otoparts Tbk
5	BATA	Sepatu Bata Tbk
6	CEKA	Cahaya Kalbar Tbk
7	CINT	Chitose International Tbk
8	CPIN	Charoen Pokphand Indonesia Tbk
9	DLTA	Delta Djakarta Tbk
10	DPNS	Duta Pertiwi Nusantara Tbk
11	DVLA	Darya Varia Laboratoria Tbk
12	EKAD	Ekadharna International Tbk
13	FASW	Fajar Surya Wisesa Tbk
14	GGRM	Gudang Garam Tbk
15	HMSP	Hanjaya Mandala Sampoerna Tbk
16	ICBP	Indofood CBP Sukses Makmur Tbk
17	IGAR	Champion Pacific Indonesia Tbk
18	IMPC	Impack Pratama Industri Tbk
19	INAI	Indal Aluminium Industry Tbk
20	INDF	Indofood Sukses Makmur Tbk
21	INTP	Indocement Tunggul Prakasa Tbk
22	JECC	Jembo Cable Company Tbk
23	JPFA	Japfa Comfeed Indonesia Tbk
24	KAEF	Kimia Farma Tbk
25	KBLI	KMI Wire & Cable Tbk
26	KBLM	Kabelindo Murni Tbk
27	KLBF	Kalbe Farma Tbk
28	LMSH	Lionmesh Prima Tbk
29	MERK	Merck Indonesia Tbk
30	MLBI	Multi Bintang Indonesia Tbk
31	MYOR	Mayora Indah Tbk
32	RICY	Ricky Putra Globalindo Tbk
33	ROTI	Nippon Indosari Corpindo Tbk
34	SCCO	Supreme Cable Manufacturing Corporation Tbk
35	SIDO	Industri Jamu dan Farmasi Sido Tbk
36	SKLT	Sekar Laut Tbk
37	SMBR	Semen Baturaja Tbk
38	SMGR	Semen Indonesia (Persero) Tbk
39	SMSM	Selamat Sempurna Tbk

40	TALF	Tunas Alfin Tbk
41	TOTO	Surya Toto Indonesia Tbk
42	TRIS	Trisula International Tbk
43	TRST	Trias Sentosa Tbk
44	TSPC	Tempo Scan Pacific Tbk
45	UNVR	Unilever Indonesia Tbk
46	WTON	Wijaya Karya Beton Tbk

Lampiran 2. Hasil Tabulasi Data

1. Hasil Tabulasi Perusahaan Manufaktur untuk Tahun 2014

No	Kode Perusahaan	2014				
		DER (%)	TATO (Putaran)	KI (%)	DPR (%)	HS
1	AMFG	0,27235252	0,930580253	0,847275346	0,074836296	8,99342737
2	ARNA	0,384635258	1,277648985	0,548296662	0,45261669	6,768493212
3	ASII	0,963831363	0,854567486	0,501508476	0,320675105	8,912607964
4	AUTO	0,418513758	0,851806713	0,799999987	0,4	8,342839804
5	BATA	0,820713026	1,301766831	0,871503769	0,102554745	7,007600614
6	CEKA	1,388888917	2,882738529	0,920119328	1,449275362	7,313220387
7	CINT	0,260053034	0,77384353	0,6965	0,206043956	5,891644212
8	CPIN	0,893810282	1,398645126	0,555335127	0,168224299	8,237479289
9	DLTA	0,311741554	0,88150725	0,816711121	0,339943343	8,268731832
10	DPNS	0,139169165	0,493790808	0,596400041	0,429000429	5,866468057
11	DVLA	0,310078199	0,889289719	0,926607957	0,301369863	7,432483808
12	EKAD	0,536830454	1,278941302	0,754464198	0,155172414	6,244166901
13	FASW	2,45337318	0,977770151	0,74736405	0,406173842	7,408530567
14	GGRM	0,757517044	1,119372511	0,755469344	0,284697509	11,01369898
15	HMSP	1,102562625	2,84314122	0,981786038	0,447961839	11,13677641
16	ICBP	0,716193872	1,199483705	0,805329454	0,488986784	9,480367509
17	IGAR	0,360709642	2,104455601	0,848188236	0,119047619	5,752572639
18	IMPC	0,788113049	0,812011706	0,673710562	0,049438869	8,536995819
19	INAI	6,340625063	1,044534304	0,672667298	0,113058225	5,857933154
20	INDF	1,137280325	0,738806726	0,500670833	0,580474934	8,817297784
21	INTP	0,175270363	0,692280308	0,640333532	0,939398368	10,1266311
22	JECC	5,395248801	1,403036463	0,901476852	0,758869285	7,762170607
23	JPFA	2,042537327	1,55206191	0,575084336	0,3125	6,856461985
24	KAEF	0,750517486	1,500616183	0,900252071	0,183376736	7,289610521
25	KBLI	0,447039542	1,777993416	0,583801284	0,222593211	4,934473933
26	KBLM	1,229682034	1,420684991	0,892653482	0,166666667	5,043425117
27	KLBF	0,273979793	1,396266516	0,567134631	0,431034483	7,512071246
28	LMSH	0,420798483	0,623998502	0,576976315	0,425531915	9,137769679
29	MERK	0,306501152	1,21397997	0,866506518	0,799311363	9,680344001
30	MLBI	3,02864407	1,339503669	0,817822022	0,366047745	9,400960732
31	MYOR	1,52585366	1,375907203	0,330651324	0,354767184	9,947504438
32	RICY	2,003133299	1,011459871	0,480410142	0,180750113	5,159055299
33	ROTI	1,247202496	0,877440816	0,7075	0,14837671	7,233455419
34	SCCO	1,044568608	2,236263207	0,672601193	0,22556391	8,281470858
35	SIDO	0,074316047	0,7793242	0,81	0,862378728	6,413458957
36	SKLT	1,454062138	2,022422444	0,960911515	0,15936255	5,703782475
37	SMBR	0,09145738	0,414861901	0,762374985	0,245294118	5,942799375
38	SMGR	0,372996234	0,786068123	0,51005577	0,400576307	9,692766521

39	SMSM	0,566351192	1,497956913	0,581255836	0,092250923	8,465899897
40	TALF	0,359337292	1,285972065	0,991965037	0,093023256	6,253828812
41	TOTO	0,831771263	0,995754167	0,962096899	0,401337793	8,287780027
42	TRIS	0,691519262	1,430925799	0,670650314	0,409836066	5,96100534
43	TRST	0,856758419	0,768986586	0,643562796	0,454545455	5,940171253
44	TSPC	0,374174712	1,33916377	0,775248204	0,496124031	7,960323629
45	UNVR	2,008664885	2,416660703	0,849918414	0,432989691	10,38282251
46	WTON	2,262255455	0,783395822	0,719015061	0,119321623	7,170119543

2. Hasil Tabulasi Perusahaan Manufaktur untuk Tahun 2015

No	Kode Perusahaan	2015				
		DER (%)	TATO (Putaran)	KI (%)	DPR (%)	HS
1	AMFG	0,259585284	0,858490144	0,848197465	0,10178117	8,787220329
2	ARNA	0,599121423	0,902952836	0,480880023	0,525762355	6,214608098
3	ASII	0,939691622	0,750487909	0,501148083	0,316526611	8,699514748
4	AUTO	0,413635787	0,817609112	0,799999987	0,257575758	7,377758908
5	BATA	0,453356296	1,29373186	0,871087308	0,064739536	6,802394763
6	CEKA	1,321989795	2,345990269	0,920119328	0,558659218	6,514712691
7	CINT	0,214979118	0,823468439	0,6965	0,397614314	5,823045895
8	CPIN	0,948644146	1,200828394	0,555335127	0,258928571	7,863266724
9	DLTA	0,222099416	0,673689737	0,816711121	0,416666667	8,556413905
10	DPNS	0,137536555	0,431630635	0,598665209	0,151057402	5,958424693
11	DVLA	0,413717238	0,949007331	0,926607957	0,309278351	7,170119543
12	EKAD	0,334736624	1,363995561	0,754464198	0,149253731	5,991464547
13	FASW	1,859977179	0,70921623	0,749122442	0,12032729	6,946975992
14	GGRM	0,670847323	1,108024807	0,755469344	0,777279522	10,91508846
15	HMSP	0,187239279	2,34326781	0,925	0,956577816	11,45105006
16	ICBP	0,620843855	1,195043234	0,805329454	0,497087379	9,508591396
17	IGAR	0,236651338	1,764178859	0,848188236	0,128741551	5,411646052
18	IMPC	0,527270762	0,685181461	0,673710562	0,125881168	9,132378831
19	INAI	4,546886371	1,040906781	0,672667298	0,498173364	6,003887067
20	INDF	1,129594934	0,697602989	0,500670833	0,49704142	8,551594618
21	INTP	0,158066618	0,643962051	0,640333532	0,350660763	10,01346241
22	JECC	2,693925114	1,224423891	0,901476852	0,730816078	7,207859871
23	JPFA	1,808564818	1,458257093	0,578394314	0,340909091	6,453624999
24	KAEF	0,670206516	1,415005024	0,900252071	0,179519864	6,768493212
25	KBLI	0,510470453	1,715452251	0,575200241	0,243139979	4,779123493
26	KBLM	1,207217736	1,478807246	0,825423929	0,272727273	4,882801923
27	KLBF	0,252153893	1,305995847	0,566867965	0,444340505	7,185387016
28	LMSH	0,406359127	0,608842227	0,576976315	0,454545455	6,956545443
29	MERK	0,354990858	1,532691262	0,866506518	1,339829476	8,820994646
30	MLBI	1,740910396	1,283439631	0,817822022	1,457627119	9,011889433
31	MYOR	1,183617902	1,306453502	0,330651324	0,219941349	10,32548196
32	RICY	1,994892853	0,927271724	0,480410142	0,174317257	5,068904202
33	ROTI	1,277024864	0,803489163	0,7075	0,198503274	7,142827401
34	SCCO	0,922415043	1,992551302	0,71151484	0,291073739	8,222822131
35	SIDO	0,076125133	0,793436312	0,81	0,853242321	6,309918278
36	SKLT	1,480262893	1,975832655	0,960911515	0,203045685	5,913503006
37	SMBR	0,108266252	0,447047028	0,762374985	0,25	5,673323267
38	SMGR	0,390379331	0,706311967	0,51005577	0,400144357	9,341368634
39	SMSM	0,54147619	1,262516959	0,581255836	0,168350168	8,468002947
40	TALF	0,239885403	1,097126323	0,994134111	0,12	5,991464547

41	TOTO	0,635582073	0,790918154	0,923613023	0,24822695	8,846496939
42	TRIS	0,710384204	1,487995481	0,669570482	0,343200343	5,883322388
43	TRST	0,715633913	0,731929198	0,61329214	0,555555556	5,736572297
44	TSPC	0,44904884	1,301803425	0,781630048	0,431034483	7,467371067
45	UNVR	2,258498434	2,319399718	0,849918414	0,553524804	10,51867319
46	WTON	0,968740818	0,595279196	0,698097581	0,313784461	6,715383386

3. Hasil Tabulasi Perusahaan Manufaktur untuk Tahun 2016

No	Kode Perusahaan	2016				
		DER (%)	TATO (Putaran)	KI (%)	DPR (%)	HS
1	AMFG	0,529448798	0,676503073	0,848197465	0,133333333	8,809862805
2	ARNA	0,627713853	0,979757904	0,139679853	0,405844156	6,253828812
3	ASII	0,871649536	0,69154303	0,501148083	0,302139037	9,0209942
4	AUTO	0,386816644	0,876445856	0,799999987	0,103448276	7,625595072
5	BATA	0,444378161	1,242387299	0,871087308	0,170821791	6,672032945
6	CEKA	0,605959962	2,88614672	0,920119328	0,357142857	7,207859871
7	CINT	0,223345966	0,819925158	0,6965	0,258933195	5,811140993
8	CPIN	0,709725121	1,580535694	0,555335127	0,414814815	8,03592637
9	DLTA	0,183156265	0,646994853	0,816711121	0,567823344	8,517193191
10	DPNS	0,124837091	0,391520214	0,598665209	0,176056338	5,991464547
11	DVLA	0,418483214	0,947753247	0,921250814	0,257352941	7,470224136
12	EKAD	0,186660347	0,809440351	0,754464198	0,126984127	6,380122537
13	FASW	1,717549532	0,684445046	0,857704555	0,480922352	8,318742253
14	GGRM	0,591125044	1,211630932	0,755469344	0,749279539	11,06507464
15	HMSP	0,243840807	2,245836899	0,925	0,979090909	8,250620082
16	ICBP	0,562197963	1,189374363	0,805329454	0,498381877	9,056606272
17	IGAR	0,175830923	1,803997179	0,848188236	0,08312552	6,253828812
18	IMPC	0,857007194	0,498805039	0,673710562	0,188501414	6,932447892
19	INAI	4,189714149	0,95928247	0,672667298	0,490065045	6,469250317
20	INDF	0,870092259	0,812299495	0,500670833	0,497881356	8,977777599
21	INTP	0,153484165	0,509505754	0,510014315	0,883609005	9,642122788
22	JECC	2,374614473	1,283878064	0,901476852	0,456720065	8,160518247
23	JPFA	1,053888823	1,405811306	0,629772307	0,264550265	7,28276118
24	KAEF	1,030706831	1,259929292	0,900252071	0,2	7,919356191
25	KBLI	0,416300229	1,502705211	0,585200228	0,119860961	5,620400866
26	KBLM	0,993079211	1,545020259	0,824127411	0,263157895	5,480638923
27	KLBF	0,221613924	1,272443139	0,56509108	0,448430493	7,323170718
28	LMSH	0,457306605	0,552828761	0,576976315	0,49382716	6,956545443
29	MERK	0,27676342	1,390991199	0,866506518	0,29154519	9,126958763
30	MLBI	1,77227286	1,434398458	0,817822022	0,796137339	9,37160852
31	MYOR	1,062552893	1,420009353	0,590708386	0,344262295	7,405495663
32	RICY	2,124089285	0,947881069	0,480410142	0,167785235	5,036952602
33	ROTI	1,023661253	0,863777804	0,693670927	0,247342821	7,377758908
34	SCCO	1,007451648	1,527647457	0,71151484	0,18115942	8,892199092
35	SIDO	0,083298977	0,857475564	0,81	0,8	6,253828812
36	SKLT	0,918748788	1,467426547	0,8355019	0,16661113	5,730099783
37	SMBR	0,399941108	0,348558244	0,762374985	0,253076923	7,933796875
38	SMGR	0,446533974	0,590914319	0,51005577	0,40015748	9,124237673
39	SMSM	0,427000959	1,27725414	0,581255836	0,189873418	6,887552572
40	TALF	0,172600501	0,645840327	0,993839896	0,136363636	6,040254711

41	TOTO	0,693998361	0,801497181	0,923613023	0,489895897	6,210600077
42	TRIS	0,845502028	1,409891898	0,669515919	0,791139241	5,81711116
43	TRST	0,702894091	0,683590053	0,56690325	0,416666667	5,703782475
44	TSPC	0,420802431	1,387565489	0,784186537	0,420168067	7,585788822
45	UNVR	2,559688903	2,391882332	0,849918414	0,548926014	10,56617553
46	WTON	0,871795003	0,746659453	0,684522106	0,199872286	6,715383386

4. Hasil Tabulasi Perusahaan Manufaktur untuk Tahun 2017

No	Kode Perusahaan	2017				
		DER (%)	TATO (Putaran)	KI (%)	DPR (%)	HS
1	AMFG	0,766140669	0,619959329	0,848291935	0,337078652	8,703672758
2	ARNA	0,555611895	1,082205066	0,139775202	0,303766707	5,834810737
3	ASII	0,89117822	0,696972054	0,501148083	0,298283262	9,024010794
4	AUTO	0,372079628	0,917868404	0,799999987	0,289473684	7,630461262
5	BATA	0,477090176	1,138887542	0,871045	0,134480252	6,345636361
6	CEKA	0,551392237	3,057322321	0,920119328	0,248618785	7,162397497
7	CINT	0,246692532	0,784668987	0,6784	0,28922632	5,811140993
8	CPIN	0,561561398	2,012339798	0,555335127	0,366013072	8,006367568
9	DLTA	0,171404501	0,579716241	0,816711121	0,744985673	8,431635303
10	DPNS	0,151793932	0,360771585	0,598665209	0,140778977	5,857933154
11	DVLA	0,469932855	0,960241703	0,921250814	0,482758621	7,580699752
12	EKAD	0,202091639	0,807753461	0,768076019	0,166666667	6,543911846
13	FASW	1,849448562	0,783059753	0,862129007	0,257828419	8,594154233
14	GGRM	0,582451448	1,247843205	0,755469344	0,64516129	11,33618829
15	HMSP	0,264652243	2,296917997	0,925	0,98440367	8,461680481
16	ICBP	0,55574693	1,126095518	0,805329454	0,496932515	9,093806556
17	IGAR	0,160824449	1,485172319	0,848188236	0,074766355	5,934894196
18	IMPC	0,780170802	0,519922488	0,893150503	0,443213296	6,993932975
19	INAI	3,375977311	0,807539655	0,672667298	0,491803279	5,934894196
20	INDF	0,876766154	0,79395839	0,500670833	0,498947368	8,939187601
21	INTP	0,175398276	0,499978277	0,510014315	1,385535014	9,996522419
22	JECC	2,522325584	1,133057827	0,901476852	0,362785467	8,455317788
23	JPFA	1,304254887	1,483134187	0,629772307	0,568181818	7,170119543
24	KAEF	1,369718091	1,026108845	0,900252071	0,300135962	7,901007052
25	KBLI	0,686731056	1,057384813	0,550660727	0,110840168	6,054439346
26	KBLM	0,560720554	0,984033203	0,815518929	0,128205128	5,641907071
27	KLBF	0,1959264	1,214602153	0,567765484	0,487519501	7,432483808
28	LMSH	0,507687953	0,512789759	0,576976315	0,833333333	6,639875834
29	MERK	0,376267493	0,687128658	0,866506518	0,80495356	9,047821442
30	MLBI	1,357091008	1,350450464	0,817822022	0,776714514	9,523324627
31	MYOR	1,028167978	1,395607641	0,590708386	0,38028169	7,61085279
32	RICY	2,194411818	1,16442085	0,480410142	0,153217569	5,010635294
33	ROTI	0,616809499	0,546344974	0,70282648	0,210412148	7,150701458
34	SCCO	0,471374588	1,106161943	0,71151484	0,267175573	9,104979856
35	SIDO	0,090588822	0,814971069	0,81	0,807799443	6,300785795
36	SKLT	1,068747528	1,436761663	0,840568926	0,208333333	7,003065459
37	SMBR	0,482726352	0,300930159	0,762374985	0,246	8,242756346
38	SMGR	0,633115786	0,566831654	0,51005577	0,497545788	9,148464968
39	SMSM	0,336485277	1,36696597	0,581255836	0,137931034	7,134890852
40	TALF	0,202405736	0,701323425	0,994297251	0,1875	6,035481433

41	TOTO	0,668735883	0,768395184	0,923613023	0,29607698	6,011267174
42	TRIS	0,529814705	1,419911815	0,668201748	1,567398119	5,730099783
43	TRST	0,68706084	0,706572001	0,577695094	0,357142857	5,924255797
44	TSPC	0,462984653	1,286562247	0,789246048	0,330578512	7,495541944
45	UNVR	2,654551524	2,17939331	0,849918414	0,550108932	10,93131966
46	WTON	1,572104229	0,758670257	0,679186373	0,330697928	6,214608098

5. Hasil Tabulasi Perusahaan Manufaktur untuk Tahun 2018

No	Kode Perusahaan	2018				
		DER (%)	TATO (Putaran)	KI (%)	DPR (%)	HS
1	AMFG	1,344569109	0,526912831	0,848291935	0,361445783	8,213381737
2	ARNA	0,507305643	1,192734546	0,139807621	0,562587904	6,040254711
3	ASII	0,976973326	0,693929117	0,501148083	0,112149533	9,014933576
4	AUTO	0,955204603	0,966439345	0,799999987	0,118110236	7,29301768
5	BATA	0,376956803	1,132108141	0,871087308	0,166634781	6,396929655
6	CEKA	0,196906716	3,104759675	0,920119328	0,288461538	7,22620901
7	CINT	0,264237504	0,753773459	0,7189905	0,257611241	5,720311777
8	CPIN	0,425654682	1,951795033	0,555335127	0,424460432	8,885302513
9	DLTA	0,186388491	0,586147874	0,816711121	1,132701422	8,612503371
10	DPNS	0,160154973	0,445030266	0,666729895	0,190718373	5,755742214
11	DVLA	0,402045496	0,975080194	0,921250814	0,388888889	7,570443252
12	EKAD	0,177598759	0,866760893	0,775330714	0,291262136	6,751101469
13	FASW	1,556962745	0,906356872	0,870799614	0,405529304	8,958668737
14	GGRM	0,530959224	1,385115991	0,755469344	0,641975309	11,3340978
15	HMSP	0,31800686	2,290479572	0,925	1,010344828	8,218787156
16	ICBP	0,51349478	1,117736084	0,805329454	0,147959184	9,254357257
17	IGAR	0,180743411	1,363240076	0,848188236	0,115041703	5,950642553
18	IMPC	0,727268998	0,588684293	0,892539248	0,559284116	6,845879875
19	INAI	3,609271679	0,806961344	0,672667298	0,469777639	6,01615716
20	INDF	0,933974053	0,760269356	0,500670833	0,137130802	8,915969311
21	INTP	0,196669272	0,546637966	0,510014315	1,766841209	9,822819649
22	JECC	2,416743838	1,540904888	0,901476852	0,341979721	8,802372134
23	JPFA	1,255355729	1,476383526	0,640833341	0,267379679	7,673223121
24	KAEF	1,818573163	0,8071777	0,900252071	0,200053419	7,863266724
25	KBLI	0,597662426	1,306678102	0,62986529	0,127836369	5,710427017
26	KBLM	0,580528137	0,957721458	0,818730179	0,277777778	5,521460918
27	KLBF	0,186445695	1,161361555	0,569385027	0,495993895	7,326465614
28	LMSH	0,46514259	0,609211307	0,576976315	0,535714286	6,522092798
29	MERK	1,437124164	0,484483765	0,866506518	0,98767809	8,366370302
30	MLBI	1,47487101	1,263060646	0,817822022	0,922547332	9,680344001
31	MYOR	1,059305218	1,367735557	0,590708386	0,376623377	7,870929597
32	RICY	2,460483768	1,369099488	0,480410142	0,164113786	5,099866428
33	ROTI	0,506328189	0,629646167	0,731113931	0,348414678	7,090076836
34	SCCO	0,430970613	1,238880814	0,71151484	0,2734375	9,071078305
35	SIDO	0,149869738	0,827920907	0,81	0,470852018	6,733401892
36	SKLT	1,202872661	1,398419121	0,840568926	0,149925037	7,313220387
37	SMBR	0,594301652	0,360378995	0,762374985	0,23875	7,467371067
38	SMGR	0,562665824	0,599884507	0,51005577	0,400077071	9,350102314
39	SMSM	0,302717278	1,404165639	0,581255836	0,18556701	7,244227516
40	TALF	0,217990309	0,752647598	0,994297251	0,1875	5,780743516

41	TOTO	0,587049822	0,769129529	0,923613023	0,297707651	5,85220248
42	TRIS	0,777007674	1,359657083	0,752334457	0,35335689	5,393627546
43	TRST	0,915138576	0,789376781	0,577695094	0,217391304	5,991464547
44	TSPC	0,448591044	1,281848894	0,852338515	0,350877193	7,237059026
45	UNVR	1,576224249	2,141173858	0,849918414	0,649078727	10,72326738
46	WTON	1,831466556	0,780319889	0,674999965	0,217383513	5,929589143

Lampiran 3. Hasil Output SmartPLS 3.0

A. Final Results PLS Algorithm

1. Path Coefficients

	Harga Saham	Kebijakan Dividen	Kepemilikan Institusional	Kinerja Keuangan	Struktur Modal
Harga Saham					
Kebijakan Dividen	0,548				
Kepemilikan Institusional	0,760	-0,031			
Kinerja Keuangan	-0,473	1,044			
Struktur Modal	0,326	0,132			

2. Indirect Effects

Total Indirect Effects

	Harga Saham	Kebijakan Dividen	Kepemilikan Institusional	Kinerja Keuangan	Struktur Modal
Harga Saham					
Kebijakan Dividen					
Kepemilikan Institusional	-0,017				
Kinerja Keuangan	0,572				
Struktur Modal	0,072				

Specific Indirect Effects

	Specific Indirect Effects
Kepemilikan Institusional -> Kebijakan Dividen -> Harga Saham	-0,017
Kinerja Keuangan -> Kebijakan Dividen -> Harga Saham	0,572
Struktur Modal -> Kebijakan Dividen -> Harga Saham	0,072

3. Total Effects

	Harga Saham	Kebijakan Dividen	Kepemilikan Institusional	Kinerja Keuangan	Struktur Modal
Harga Saham					
Kebijakan Dividen	0,548				
Kepemilikan Institusional	0,743	-0,031			
Kinerja Keuangan	0,099	1,044			
Struktur Modal	0,399	0,132			

4. Outer Loadings

	Harga Saham	Kebijakan Dividen	Kepemilikan Institusional	Kinerja Keuangan	Struktur Modal
DER					1,000
DPR		1,000			
HS	1,000				
KI			1,000		
TATO				1,000	

5. Outer Weights

	Harga Saham	Kebijakan Dividen	Kepemilikan Institusional	Kinerja Keuangan	Struktur Modal
DER					1,000
DPR		1,000			
HS	1,000				
KI			1,000		
TATO				1,000	

B. Final Results Bootstrapping

1. Path Coefficients

Mean, STDEV, T-Values, P-Values

	Original Sample (O)	Sample Mean (M)	Standard Deviation (STDEV)	T Statistics (O/STDEV)	P Values
Kebijakan Dividen -> Harga Saham	0,548	0,524	0,189	2,898	0,004
Kepemilikan Institusional -> Harga Saham	0,760	0,751	0,088	8,641	0,000
Kepemilikan Institusional -> Kebijakan Dividen	-0,031	-0,035	0,080	0,379	0,705
Kinerja Keuangan -> Harga Saham	-0,473	-0,449	0,171	2,759	0,006
Kinerja Keuangan -> Kebijakan Dividen	1,044	1,042	0,072	14,579	0,000
Struktur Modal -> Harga Saham	0,326	0,336	0,043	7,556	0,000
Struktur Modal -> Kebijakan Dividen	0,132	0,134	0,018	7,457	0,000

2. Total Indirect Effect

Mean, STDEV, T-Values, P-Values

	Original Sample (O)	Sample Mean (M)	Standard Deviation (STDEV)	T Statistics (O/STDEV)	P Values
Kebijakan Dividen -> Harga Saham		0,000	0,000		
Kepemilikan Institusional -> Harga Saham	-0,017	-0,024	0,046	0,367	0,714
Kepemilikan Institusional -> Kebijakan Dividen		0,000	0,000		
Kinerja Keuangan -> Harga Saham	0,572	0,541	0,187	3,056	0,003
Kinerja Keuangan -> Kebijakan Dividen					
Struktur Modal -> Harga Saham	0,072	0,071	0,028	2,573	0,011
Struktur Modal -> Kebijakan Dividen		0,000	0,000		

3. Specific Indirect Effects

Mean, STDEV, T-Values, P-Values

	Original Sample (O)	Sample Mean (M)	Standard Deviation (STDEV)	T Statistics (O/STDEV)	P Values
Kepemilikan Institusional -> Kebijakan Dividen -> Harga Saham	-0,017	-0,024	0,046	0,367	0,714
Kinerja Keuangan -> Kebijakan Dividen -> Harga Saham	0,572	0,541	0,187	3,056	0,003
Struktur Modal -> Kebijakan Dividen -> Harga Saham	0,072	0,071	0,028	2,573	0,011

C. Quality Criteria PLS Algorithm

1. R-Square

	R Square	R Square Adjusted
Harga Saham	0,970	0,970
Kebijakan Dividen	0,975	0,975

2. Construct Reliability and Validity

	Cronbach's Alpha	rho_A	Composite Reliability	Average Variance Extracted (AVE)
Harga Saham	1,000	1,000	1,000	1,000
Kebijakan Dividen	1,000	1,000	1,000	1,000
Kepemilikan Institusional	1,000	1,000	1,000	1,000
Kinerja Keuangan	1,000	1,000	1,000	1,000
Struktur Modal	1,000	1,000	1,000	1,000

3. Discriminant Validity

Fornell-Larcker Criterion

	Harga Saham	Kebijakan Dividen	Kepemilikan Institusional	Kinerja Keuangan	Struktur Modal
Harga Saham	1,000				
Kebijakan Dividen	-0,830	1,000			
Kepemilikan Institusional	0,942	-0,942	1,000		
Kinerja Keuangan	-0,892	0,983	-0,966	1,000	
Struktur Modal	0,881	-0,606	0,740	-0,685	1,000

Cross Loadings

	Harga Saham	Kebijakan Dividen	Kepemilikan Institusional	Kinerja Keuangan	Struktur Modal
DER	0,881	-0,606	0,740	-0,685	1,000
DPR	-0,830	1,000	-0,942	0,983	-0,606
HS	1,000	-0,830	0,942	-0,892	0,881
KI	0,942	-0,942	1,000	-0,966	0,740
TATO	-0,892	0,983	-0,966	1,000	-0,685

4. Collinearity Statistics (VIF)

Outer VIF Values

	VIF
DER	1,000
DPR	1,000
HS	1,000
KI	1,000
TATO	1,000

Inner VIF Values

	Harga Saham	Kebijakan Dividen	Kepemilikan Institusional	Kinerja Keuangan	Struktur Modal
Harga Saham					
Kebijakan Dividen	39,920				
Kepemilikan Institusional	18,346	18,309			
Kinerja Keuangan	59,080	15,578			
Struktur Modal	2,981	2,285			

5. Model_Fit

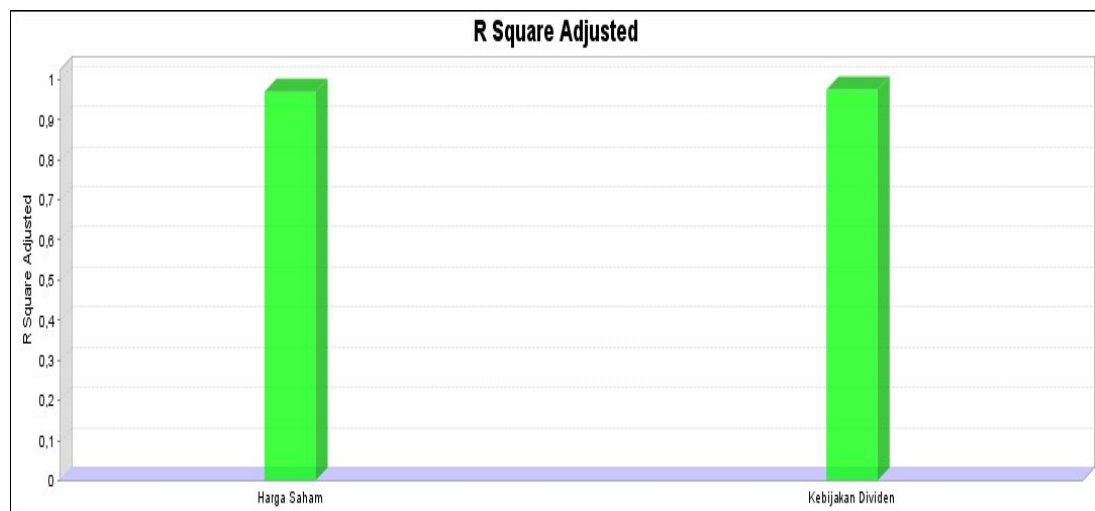
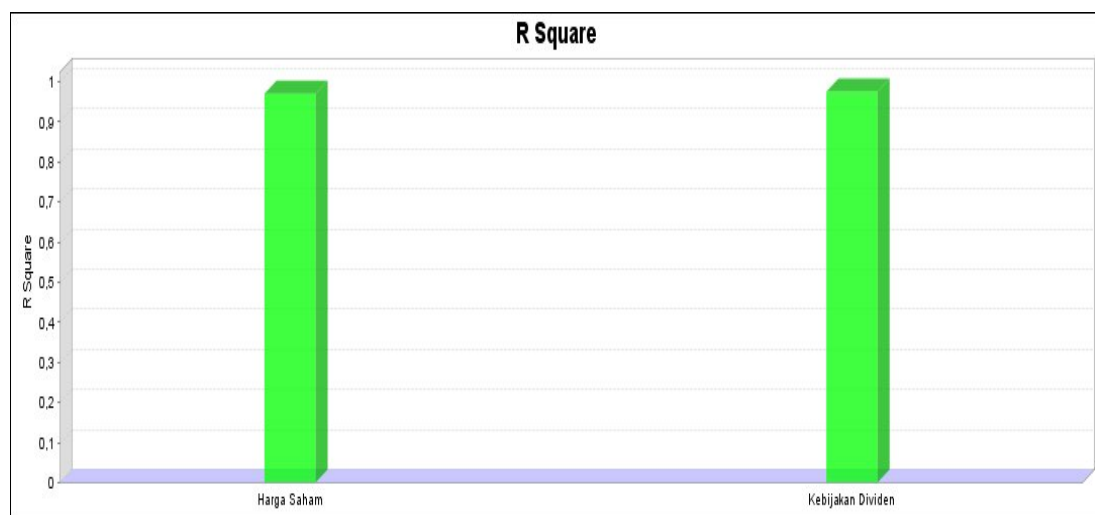
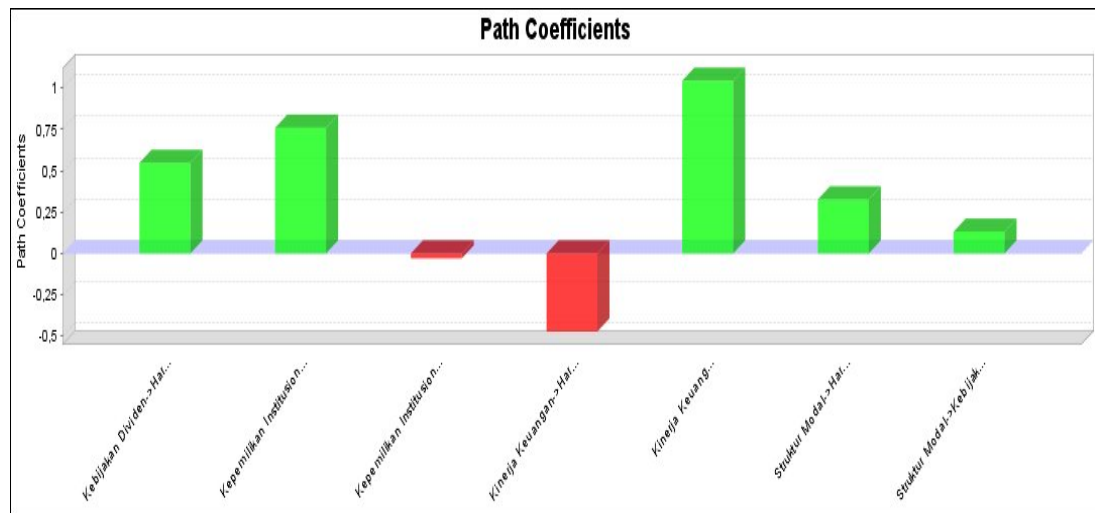
Fit Summary

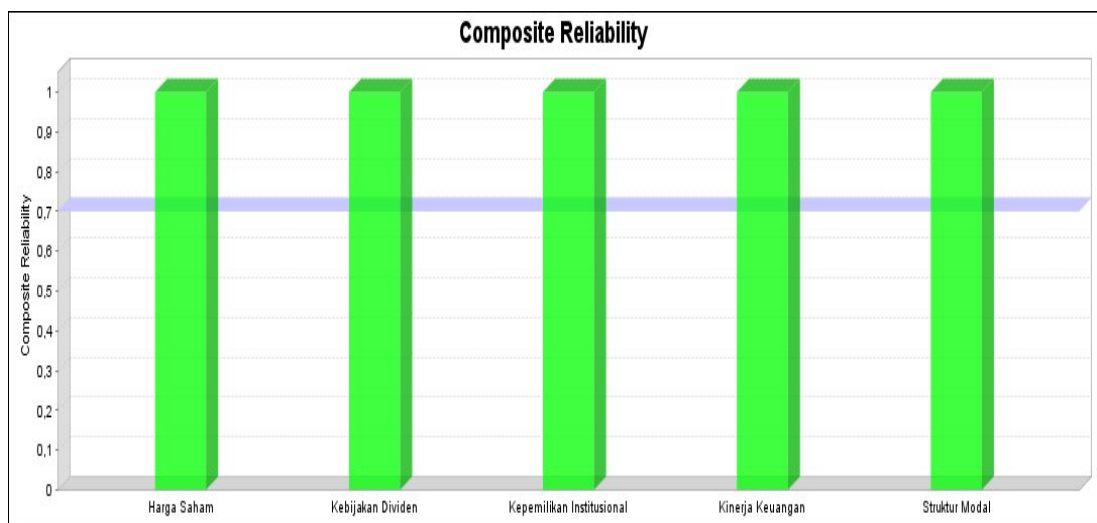
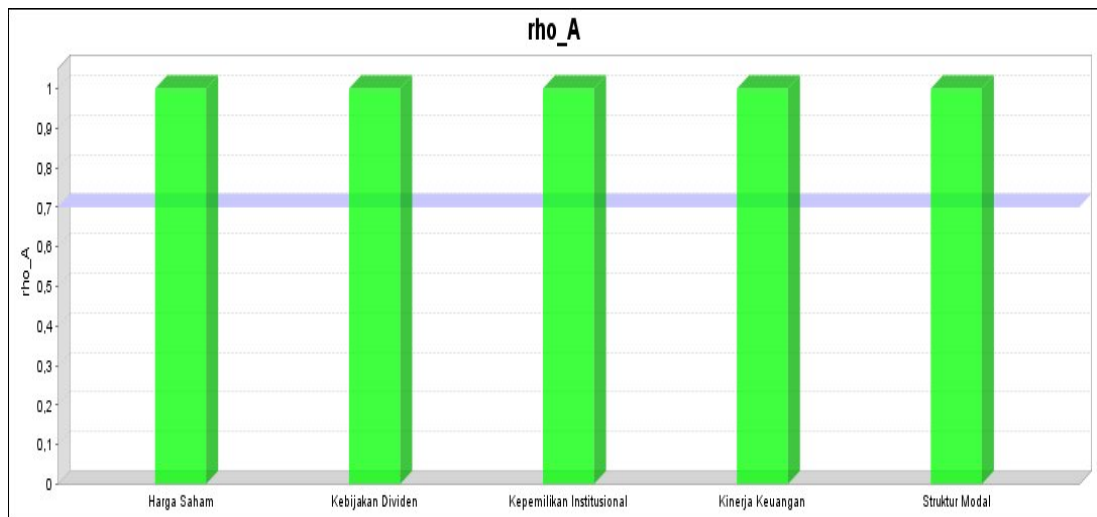
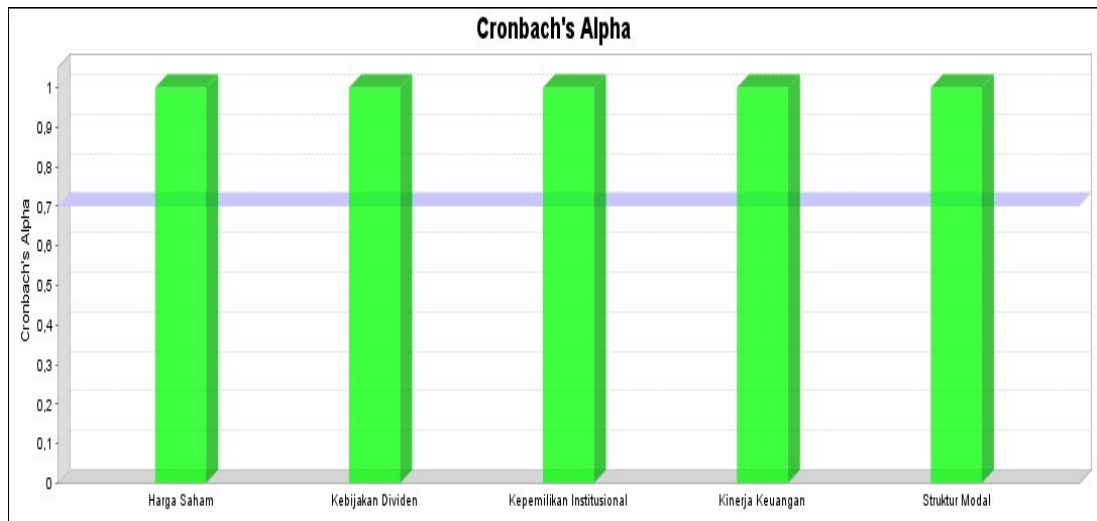
	Saturated Model	Estimated Model
SRMR	0,000	0,000
d_ ULS	0,000	0,000
d_ G	0,000	0,000
Chi-Square	0,000	0,000
NFI	1,000	1,000

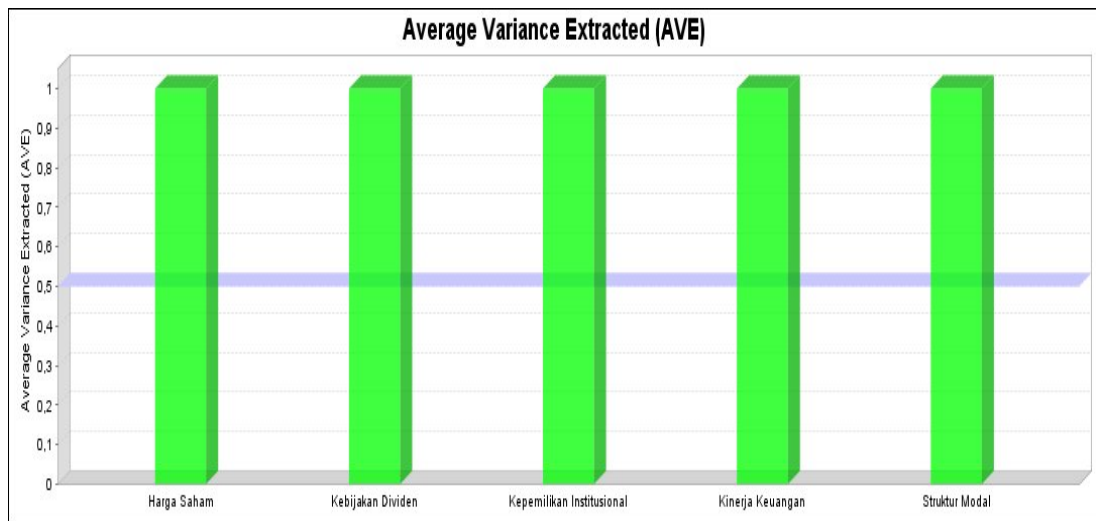
Rms Theta

rms Theta	0,855
-----------	-------

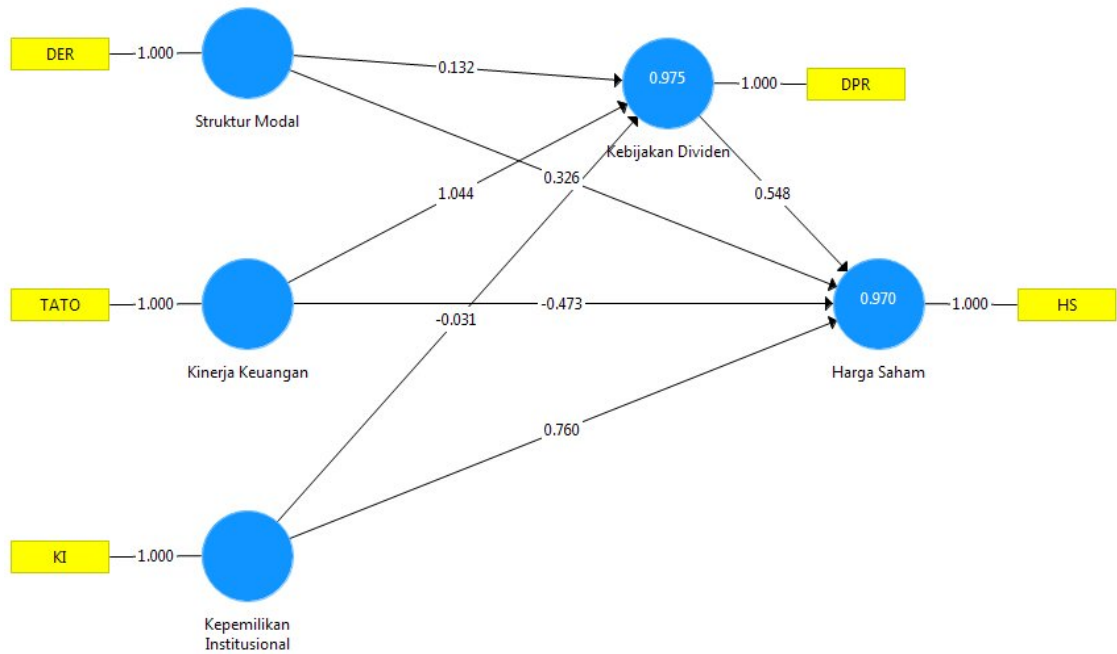
Lampiran 4. Diagram Output SmartPLS 3.0







Model Jalur PLS Algorithm



Model Jalur Bootstrapping

