

LAMPIRAN

LAMPIRAN A

SKALA UJI COBA

A-1 SKALA KUALITAS HUDIP

A-2 SKALA KEBAHAGIAAN

A-3 SKALA DUKUNGAN SOSIAL

SKALA PSIKOLOGI



Disusun Oleh :

Laely Dea Widiastuti Prasetyaningtyas

FAKULTAS PSIKOLOGI
UNIVERSITAS ISLAM SULTAN AGUNG
SEMARANG
2018

SKALA PENELITIAN

Saudara/i yang kami hormati, mohon kiranya saudara/i berkenan untuk mengisi skala dibawah ini. Skala ini disebarakan dalam rangka pengerjaan skripsi. Saudara/i dipersilahkan untuk memilih jawaban yang dirasa paling cocok atau sesuai dengan keadaan saudara/i saat ini. Perlu diketahui bahwa dalam pengisian skala ini tidak ada jawaban benar maupun salah pada setiap pernyataan yang diajukan. Oleh karena itu, saudara/i dimohon untuk mengisi skala ini sesuai dengan keadaan yang sebenarnya.

Perlu diketahui juga bahwa kerahasiaan data diri **Saudara/i dalam mengisi skala ini akan terjamin**. Nama responden dan identitas diri yang disertakan dalam skala ini tidak akan tersebar ke pihak yang tidak berkepentingan. Skala ini dibuat murni untuk kepentingan akademik. Oleh karena itu, kami mohon kesediaan saudara/i untuk mengisi skala ini.

Kami mengucapkan terima kasih atas waktu dan kerja samanya.

Hormat Kami,

Peneliti

IDENTITAS DIRI

Nama/inisial :
 Usia :
 Jenis Kelamin : L/P
 Jurusan :
 Angkatan/Semester :
 *Coret yang tidak perlu

PETUNJUK PENGISIAN SKALA

1. Berikut ini ada sejumlah pernyataan. Berilah tanda silang (X) pada salah satu pilihan jawaban yang berada di sebelah kanan.
 - Bacalah dengan teliti sebelum mengisi pernyataan yang ada.
 - Pilihlah jawaban yang sesuai dengan diri Anda sendiri.
 - Tidak ada jawaban yang salah, semua jawaban benar.

Adapun empat pilihan yang disediakan yaitu:

SS : Bila pernyataan tersebut **SANGAT SESUAI** dengan diri Anda.
 S : Bila pernyataan tersebut **SESUAI** dengan diri Anda.
 TS : Bila pernyataan tersebut **TIDAK SESUAI** dengan diri Anda.
 STS : Bila pernyataan tersebut **SANGAT TIDAK SESUAI** dengan diri Anda.

Contoh :

Cara menjawab

No.	Pernyataan	SS	S	TS	STS
1.	Saya akan berusaha mencapai cita-cita saya			X	

Jika ingin mengganti jawaban

No.	Pernyataan	SS	S	TS	STS
1.	Saya akan berusaha mencapai cita-cita saya	X		X	

2. Usahakanlah untuk tidak melewati satu nomor pun dalam memberi jawaban pada pernyataan-pernyataan ini.

SELAMAT MENGERJAKAN

SKALA A-1 Skala Uji Coba Variabel Kualitas Hidup

No.	Pernyataan	Pilihan Jawaban			
		SS	S	TS	STS
1.	Saya menikmati aktifitas saya yang padat.				
2.	Pola asuh orang tua yang otoriter membuat saya tidak percaya diri.				
3.	Saya orang yang mudah bergaul.				
4.	Saya mengalami gangguan tidur.				
5.	Saya menjaga rutinitas ibadah saya untuk mendukung pekerjaan				
6.	Saya sering dijauhi teman karena sikap acuh tak acuh saya.				
7.	Saya nyaman beraktivitas karena memiliki tubuh yang sehat.				
8.	Kesibukan saya mengganggu ketepatan waktu saya dalam beribadah				
9.	Saya merasa waktu saya habis untuk bekerja				
10.	Penyakit yang saya derita membuat saya sulit beraktivitas.				
11.	Lingkungan rumah saya mendukung saya menyelesaikan pekerjaan rumah.				
12.	Orang-orang merasa nyaman ketika berada disekitar saya.				
13.	Saya jarang mengonsumsi obat-obatan.				
14.	Saat saya mengalami kesusahan sedikit				

No.	Pernyataan	Pilihan Jawaban			
		SS	S	TS	STS
	orang yang membantu saya.				
15.	Saya tidak terbiasa untuk memulai percakapan dalam rapat.				
16.	Saat saya mengalami kesusahan banyak teman yang rela berkorban untuk membantu saya.				
17.	Lingkungan rumah saya menghambat pekerjaan saya.				
18.	Prestasi yang saya capai selama ini membuat kepercayaan diri saya meningkat				
19.	Saya merasa puas dengan semua yang sudah saya capai selama ini.				
20.	Saya memiliki beberapa konflik dengan rekan kerja.				
21.	Saya jarang mengalami konflik dengan rekan kerja.				
22.	Saya merasa banyak hal yang belum tercapai dalam hidup saya.				
23.	Saya menggunakan obat tertentu untuk mendukung aktivitas sehari-hari				
24.	Lingkungan kerja saya dipenuhi dengan orang-orang yang baik.				

SKALA A-2 Skala Uji Coba Variabel Kebahagiaan

No.	Pernyataan	Pilihan Jawaban			
		SS	S	TS	STS
1.	Saya berusaha untuk menghibur teman jika ada teman saya mengalami musibah.				
2.	Saya susah beradaptasi jika berada dilingkungan yang baru.				
3.	Saya merasa hidup yang saya jalani sudah berada dalam jalur yang benar.				
4.	Saya berusaha selalu ramah dengan semua orang.				
5.	Saya merasa tidak semangat dalam menjalani rutinitas sehari-hari.				
6.	Hidup saya terasa tidak bermakna.				
7.	Saya mudah beradaptasi dengan lingkungan baru.				
8.	Saya berusaha menghindari kerja bakti yang dilakukan di sekitar rumah saya.				
9.	Saya merasa antusias dengan rutinitas hidup yang saya jalani sehari-hari.				
10.	Saya tidak merasa memiliki kedekatan dengan orang lain.				
11.	Hidup yang saya jalani terasa sangat berarti untuk saya dan keluarga				
12.	Saya khawatir dengan masa depan hidup saya.				

No.	Pernyataan	Pilihan Jawaban			
		SS	S	TS	STS
13.	Saya bersyukur dengan apa yang saya punya saat ini.				
14.	Saya tidak terlalu mempedulikan perasaan orang lain.				
15.	Saya selalu menyempatkan waktu untuk berbincang dengan keluarga sebelum berangkat kerja				
16.	Saya malas menanggapi candaan teman jika sedang bekerja				
17.	Saya sering bercanda dengan teman kantor untuk menghindari kejenuhan.				
18.	Saya akan ramah terhadap orang lain jika orang lain ramah terhadap saya.				
19.	Saya berusaha selalu mengucapkan kata maaf ke orang lain jika berbuat salah				
20.	Saya merasa terganggu dengan perkataan negatif orang lain terhadap diri saya.				
21.	Saya mampu merasakan apa yang dirasakan teman saya yang sedang mengalami kesusahan.				
22.	Saya selalu merasa paling benar terhadap apa yang saya lakukan.				
23.	Saya berusaha selalu memotivasi diri sendiri ketika saya berada dalam kondisi yang buruk.				
24.	Saya tidak jujur dengan diri sendiri				

No.	Pernyataan	Pilihan Jawaban			
		SS	S	TS	STS
	tentang keadaan hidup.				
25.	Saya menjalani hidup dengan penuh suka cita.				
26.	Saya berusaha menghargai diri saya sendiri.				
27.	Saya senang berdiam diri dalam kamar.				
28.	Penghasilan saya tidak cukup untuk memenuhi kebutuhan hidup.				

SKALA A-3 Skala Uji Coba Variabel Dukungan Sosial

No.	Pernyataan	Pilihan Jawaban			
		SS	S	TS	STS
1.	Saat saya sedang mengalami kesusahan dalam hal materi ada teman atau saudara yang mau meminjamkan uang ke saya.				
2.	Teman-teman saya tidak mau berbagi pengalaman dalam menghadapi permasalahan.				
3.	Teman-teman selalu menyemangati saya ketika saya menghadapi masalah.				
4.	Semua orang lebih mengutamakan kepentingannya daripada kepentingan orang lain.				
5.	Setiap ada masalah selalu saya diskusikan dengan pasangan saya.				
6.	Teman-teman saya berusaha menghindari saat saya menghadapi kesulitan				
7.	Saya banyak diberikan arahan dengan orang-orang terdekat disekitar saya dalam bekerja.				
8.	Pasangan saya tidak pernah meminta pendapat saya mengenai apa yang akan dilakukan.				
9.	Keluarga saya selalu mengingatkan bahwa saya tidak sendirian dalam melewati masa-masa sulit.				
10.	Tidak banyak yang menegur saya jika saya melakukan kesalahan.				

No.	Pernyataan	Pilihan Jawaban			
		SS	S	TS	STS
11.	Saya bangga dengan ide yang ditawarkan teman jika menghadapi permasalahan.				
12.	Orang-orang terdekat membiarkan saya menghadapi permasalahan saya sendiri.				
13.	Orang tua saya selalu memberikan saran yang baik terhadap permasalahan hidup saya.				
14.	Pada saat saya sakit, sedikit teman yang mau menjenguk saya.				
15.	Rekan kerja turut merasakan apa yang saya rasakan pada saat saya menghadapi masalah.				
16.	Pasangan saya selalu membantu pekerjaan rumah.				
17.	Saya tidak mempunyai teman curhat.				
18.	Teman saya cenderung mengabaikan kesulitan hidup saya.				
19.	Saat saya dihadapkan dengan pekerjaan yang sulit banyak teman yang membantu saya.				
20.	Pendapat saya sering disepelekan, ketika berdiskusi.				
21.	Saya senang berada di lingkungan yang selalu menghargai orang lain.				
22.	Saya jarang mendapat nasehat dari orang tua karena tidak terlalu dekat dengan				

No.	Pernyataan	Pilihan Jawaban			
		SS	S	TS	STS
	mereka.				
23.	Banyak yang mengingatkan saya, ketika saya melakukan kesalahan.				
24.	Pasangan saya tidak pernah mau membantu pekerjaan rumah.				

LAMPIRAN B

TABULASI DATA UJI COBA

B-1 SKALA KUALITAS HIDUP

B-2 SKALA KEBAHAGIAAN

B-3 SKALA DUKUNGAN SOSIAL

B-1 Tabulasi Data Uji Coba Skala Kualitas Hidup

subjek	1	2	3	4	5	6	7	8	9	10	11	12	13	14	15	16	17	18	19	20	21	22	23	24
1	3	1	4	2	4	3	3	3	3	3	4	4	4	3	1	2	3	3	3	2	3	1	3	4
2	3	3	4	3	4	3	3	4	3	4	3	3	3	3	3	4	3	3	3	4	3	2	4	4
3	3	3	3	2	3	3	3	2	2	2	3	4	3	3	2	3	3	2	2	2	2	2	3	1
4	3	3	3	1	4	4	3	3	3	3	3	4	3	2	3	4	3	3	2	3	4	2	4	4
5	3	1	2	4	4	3	2	1	3	4	3	2	4	3	1	4	4	2	4	4	3	1	4	3
6	3	3	3	3	3	2	3	4	4	3	3	4	3	3	3	3	3	3	3	3	3	2	4	4
7	2	1	3	2	3	4	4	3	2	3	3	3	2	2	3	2	4	3	1	2	3	1	4	3
8	2	2	3	2	3	3	3	3	2	3	3	3	2	3	3	3	3	3	2	3	3	2	3	3
9	4	3	4	3	4	3	4	3	3	3	2	4	4	3	2	3	3	3	2	3	3	2	3	3
10	2	2	3	3	3	3	3	3	2	3	3	3	2	3	3	3	3	3	3	2	3	2	3	4
11	3	3	2	3	4	4	3	3	3	3	3	3	3	2	1	3	3	2	1	3	4	1	4	3
12	3	3	3	3	3	3	3	3	3	3	2	3	3	2	3	3	3	3	2	3	3	2	3	3
13	2	4	4	3	3	3	4	4	3	3	3	4	4	3	1	2	3	4	4	3	4	2	3	4
14	3	2	4	3	2	3	3	3	3	3	3	3	1	2	3	2	3	3	2	3	2	2	4	3
15	3	3	3	3	4	3	3	3	3	3	3	4	1	3	2	3	3	4	4	3	2	2	3	4
16	3	3	3	3	4	3	3	3	3	3	3	3	3	3	3	3	3	3	3	3	3	2	3	3
17	4	3	3	3	3	3	3	3	3	3	3	3	3	3	2	3	3	3	2	3	2	2	3	4
18	3	3	3	3	4	3	3	3	3	3	3	3	3	3	2	3	3	3	2	2	2	2	3	3
19	4	1	3	4	4	4	4	3	3	4	4	4	2	3	3	4	4	4	2	4	3	2	4	4
20	3	1	3	2	3	2	4	3	3	4	3	3	4	3	3	3	3	3	2	2	2	1	3	3
21	3	3	2	3	3	3	3	3	3	3	3	3	3	3	2	3	3	3	3	3	3	2	3	3

22	3	3	3	3	3	4	3	4	3	3	3	3	3	3	3	3	3	3	3	3	3	2	3	3
23	3	3	4	3	3	3	3	3	3	3	3	3	3	3	3	3	3	3	3	3	3	2	4	3
24	3	1	3	2	3	3	3	1	1	2	3	3	3	3	3	3	3	3	2	2	2	2	3	2
25	2	2	4	3	3	3	3	2	3	4	3	3	2	2	2	3	3	3	3	3	4	2	3	4
26	3	2	2	1	3	3	3	3	2	3	2	2	2	3	2	3	3	3	2	3	3	1	3	2
27	3	2	3	2	3	2	3	2	2	2	3	3	3	2	2	3	2	3	3	2	3	2	2	3
28	4	3	4	3	4	4	4	3	3	3	4	4	2	1	4	4	3	4	2	3	4	1	3	4
29	3	3	3	2	4	3	4	3	3	3	4	3	4	3	3	4	3	4	3	3	3	2	4	3
30	3	2	2	1	4	3	3	3	4	4	3	3	3	3	3	3	4	3	2	3	3	1	3	4
31	3	4	3	1	4	4	1	2	4	3	2	4	3	2	3	3	4	3	3	4	3	2	4	4
32	3	2	1	3	3	3	3	3	3	4	3	3	2	3	3	2	3	3	3	3	3	2	3	3
33	4	3	4	3	4	3	4	3	3	3	4	4	4	3	3	2	3	4	2	3	4	1	3	4
34	3	3	4	2	2	4	3	4	3	3	3	3	3	3	3	2	3	4	3	2	3	3	2	3
35	3	4	4	3	4	4	3	4	3	3	3	3	3	2	3	3	3	3	3	3	3	2	3	3
36	4	2	3	3	3	4	4	3	3	3	3	3	2	4	4	3	3	4	2	4	1	2	4	4
37	3	2	3	3	4	3	3	3	3	3	3	2	3	3	2	2	3	2	2	2	2	2	4	3
38	3	2	3	2	4	4	3	3	3	3	3	3	3	2	3	2	3	3	3	3	3	2	3	3
39	2	4	4	3	4	4	4	3	2	4	4	4	4	4	3	4	4	3	3	4	3	2	4	4
40	4	4	3	3	4	3	3	3	2	2	3	3	3	2	3	3	3	3	3	3	3	2	4	4
41	3	2	3	2	4	3	3	2	2	3	3	3	2	2	2	2	3	4	2	3	3	1	2	3
42	4	1	3	4	4	3	4	3	1	4	4	4	4	3	2	3	4	3	2	4	4	1	4	4
43	3	4	3	3	3	2	2	3	3	4	3	2	2	2	2	3	3	2	3	3	2	3	4	3
44	3	3	3	3	3	3	3	3	3	3	3	3	3	2	3	2	3	3	3	3	3	2	3	3
45	3	3	4	4	3	3	4	3	3	4	3	3	3	2	3	3	3	3	2	3	3	1	4	3
46	3	4	4	2	3	3	4	3	3	3	3	3	3	2	3	3	4	1	3	3	2	3	3	

47	3	3	4	1	3	3	4	3	3	4	3	3	3	3	3	3	3	3	2	4	2	2	3	3
48	4	3	3	3	4	3	4	3	3	2	3	3	3	2	2	3	4	2	3	3	2	3	3	
49	1	4	3	3	4	3	2	3	2	3	3	2	4	3	3	4	1	2	3	3	1	3	4	
50	3	3	3	3	1	3	4	3	3	4	4	3	2	3	3	3	4	2	4	4	1	4	4	
51	4	3	3	3	1	3	4	4	3	3	3	3	3	2	4	3	3	1	2	3	2	4	4	
52	4	4	4	3	4	3	3	3	1	2	3	3	1	3	3	3	3	2	2	3	2	3	4	
53	4	4	3	2	3	3	3	3	3	2	4	3	3	2	3	3	3	2	3	4	2	3	3	
54	3	4	3	3	3	3	3	3	2	3	4	3	4	3	3	2	3	4	1	3	3	2	3	3
55	4	4	4	2	3	3	3	1	4	4	3	4	3	3	3	3	3	2	3	3	1	4	4	
56	3	4	4	3	4	3	3	3	2	4	4	3	4	3	2	4	3	3	1	3	2	1	4	4
57	3	3	4	3	3	4	3	4	3	3	2	2	3	3	2	3	3	4	2	3	2	1	3	4
58	4	3	3	2	4	3	3	3	3	3	3	3	4	3	2	3	2	4	1	2	2	2	4	3
59	4	4	3	4	3	4	4	3	3	4	3	3	4	3	3	4	3	2	3	4	2	3	4	
60	4	4	3	3	3	3	3	3	3	3	3	4	3	3	3	4	3	2	3	4	4	2	4	2
61	4	3	3	3	3	2	4	1	3	2	3	4	3	3	2	3	3	3	2	3	2	2	4	4
62	3	3	3	3	3	3	1	4	3	3	4	4	1	2	3	3	3	1	2	2	2	4	3	4
63	3	4	3	3	3	3	3	3	3	3	3	3	1	3	2	4	3	3	1	3	3	2	3	3
64	3	3	3	4	4	3	3	3	2	3	3	3	4	3	3	3	3	2	2	3	2	1	3	4
65	4	4	3	2	3	3	4	3	3	3	3	3	4	4	1	3	3	4	3	3	3	2	4	4
66	4	4	3	2	3	3	4	3	3	2	3	3	4	2	1	4	3	4	2	3	4	2	3	3
67	4	4	3	2	3	3	3	3	4	4	3	3	3	3	3	3	4	3	2	3	2	3	3	
68	4	4	3	3	4	2	3	3	3	3	3	4	3	2	3	4	3	3	4	3	3	1	4	3
69	3	4	2	3	4	3	3	2	3	3	3	3	3	3	2	3	4	3	3	3	3	1	3	3
70	4	3	3	3	4	3	3	3	2	4	3	3	3	3	2	3	4	3	3	3	3	2	3	3
71	1	4	3	2	3	3	3	2	3	3	4	3	4	4	3	4	3	3	4	3	3	2	2	4

72	3	3	3	3	4	3	4	4	3	4	3	3	4	3	2	4	3	3	4	3	3	2	3	4
73	4	3	3	3	4	2	4	3	3	3	4	3	4	2	3	3	3	3	3	3	4	2	3	3
74	4	3	3	2	4	3	4	3	3	3	3	2	4	3	2	4	3	3	4	2	4	1	3	4
75	3	3	3	3	4	3	3	3	3	3	3	3	4	3	3	2	3	3	1	4	4	1	2	3
76	4	3	4	3	3	4	4	2	3	3	3	3	4	4	3	4	3	3	4	3	3	1	4	4
77	3	3	3	3	4	3	3	2	3	2	3	4	3	2	1	3	3	3	1	3	4	2	3	4
78	3	4	3	4	3	3	4	1	3	3	3	4	4	3	3	3	3	2	2	3	1	4	4	
79	3	3	4	2	3	4	3	2	3	3	3	3	3	4	1	2	3	4	1	2	3	2	3	3
80	4	4	4	2	3	3	3	2	2	2	3	3	3	3	3	2	3	3	1	3	3	2	3	3
81	3	3	4	2	3	4	3	3	3	3	4	3	3	3	3	3	3	2	2	3	1	3	3	
82	3	4	2	3	3	3	3	3	3	3	3	4	3	2	2	4	3	3	2	3	3	1	2	3
83	4	3	4	2	4	4	4	3	3	2	4	2	3	3	2	3	3	3	2	3	3	1	2	4
84	4	4	3	3	4	4	4	3	1	3	3	3	4	3	2	3	4	3	2	3	3	2	2	4
85	3	3	4	1	4	3	3	3	3	3	3	4	4	1	1	4	3	3	2	2	4	1	3	2
86	4	4	3	2	3	3	3	3	2	3	3	3	4	3	3	3	3	4	2	3	3	2	4	4
87	4	4	3	3	4	3	4	3	3	3	3	4	3	3	3	4	2	3	1	3	2	1	3	4
88	3	3	3	3	2	4	2	2	3	3	3	3	3	2	2	3	3	2	3	2	3	2	3	4
89	3	4	3	3	4	3	3	2	3	4	3	3	2	3	3	2	3	4	2	3	2	2	3	3
90	3	3	4	3	4	4	3	3	2	3	2	3	4	3	2	3	3	3	1	2	3	1	4	3
91	2	2	4	2	2	4	1	2	3	2	3	4	4	3	3	3	3	3	1	2	4	1	4	4
92	4	3	3	3	3	3	3	3	2	4	3	3	4	2	3	4	3	4	1	3	3	1	3	4
93	3	3	2	3	4	3	4	3	3	3	3	3	4	3	2	3	3	3	4	3	3	2	4	4
94	4	3	4	3	4	3	4	3	3	2	3	3	3	2	4	2	3	4	3	2	3	2	4	3

B-2 Tabulasi Data Uji Coba Skala Kebahagiaan

subjek	1	2	3	4	5	6	7	8	9	10	11	12	13	14	15	16	17	18	19	20	21	22	23	24	25	26	27	28
1	4	1	4	4	4	4	4	4	4	1	4	1	4	3	4	1	1	1	4	1	4	4	4	2	4	4	1	1
2	4	4	3	4	3	4	4	3	3	3	3	3	4	3	4	3	3	3	3	3	3	4	3	4	4	4	3	3
3	3	2	3	4	3	4	3	2	3	4	3	2	3	3	3	2	4	2	3	2	3	4	3	2	2	3	3	3
4	4	4	2	4	3	3	3	1	2	4	2	3	3	4	2	4	4	2	2	3	3	3	3	1	2	1	4	4
5	3	2	3	3	3	4	3	1	3	3	3	1	4	1	4	3	3	1	2	2	2	2	3	3	4	2	2	2
6	4	3	3	4	3	4	3	4	3	4	3	3	4	4	3	3	4	3	3	3	3	3	4	3	3	3	2	3
7	3	1	3	3	2	3	4	4	3	3	3	4	4	1	2	2	1	2	1	4	3	1	2	1	3	3	2	1
8	3	2	3	3	2	3	3	3	3	3	3	3	3	2	3	3	3	2	3	2	3	3	3	3	3	3	2	2
9	4	2	3	3	3	3	3	3	3	2	3	3	3	4	4	2	4	2	4	2	3	4	3	4	3	4	2	3
10	3	3	3	3	3	3	3	2	3	3	3	3	3	3	3	3	4	2	3	2	3	3	4	3	3	3	3	3
11	3	1	3	3	3	3	2	3	2	3	4	2	3	3	4	3	3	1	3	2	3	3	3	2	2	3	1	2
12	3	3	3	3	3	3	3	3	3	3	3	3	3	3	3	3	3	2	3	2	3	3	3	3	3	3	2	3
13	4	3	3	3	3	3	3	2	2	3	3	2	3	3	2	3	4	1	3	2	4	4	3	3	3	3	1	1
14	4	2	3	3	3	4	3	4	2	3	4	3	4	3	3	2	3	3	4	1	3	4	3	4	4	3	3	3
15	3	3	3	3	3	4	3	3	3	3	4	3	4	3	3	2	2	2	4	3	3	3	3	3	3	3	3	3
16	3	3	3	3	3	3	3	3	3	3	3	3	3	2	3	3	3	2	3	2	3	3	3	3	3	3	2	3
17	3	3	3	4	3	3	3	3	3	3	4	3	3	3	3	3	3	2	3	3	3	3	3	2	3	3	3	3
18	3	3	3	3	3	3	3	3	3	3	3	3	3	3	3	3	3	2	3	2	3	3	3	3	3	3	2	3
19	4	3	3	4	4	4	3	3	3	3	4	3	3	3	3	3	3	1	3	3	3	4	3	3	3	3	3	3
20	3	3	3	2	3	3	3	3	3	3	4	2	3	4	4	3	3	1	4	1	3	2	3	4	3	4	1	3
21	3	2	3	3	3	3	2	3	3	3	3	2	3	3	3	2	3	2	3	2	3	3	3	3	3	3	2	3
22	3	3	3	3	2	4	3	3	3	3	3	3	3	3	3	3	3	2	4	2	3	2	3	4	3	4	4	2

48	3	3	3	4	3	3	3	3	3	3	4	3	3	2	3	2	4	2	3	2	3	2	3	4	2	3	3	3	
49	4	3	3	1	2	3	3	3	4	2	3	3	4	3	3	3	3	3	4	1	3	3	1	3	3	4	3	2	
50	3	3	3	3	4	4	3	2	2	1	3	3	3	3	4	3	4	1	3	1	3	4	2	4	4	4	1	3	
51	4	3	3	3	4	3	3	3	2	3	4	2	3	3	3	3	3	2	4	4	3	3	3	3	3	1	2	2	
52	3	3	3	3	3	3	3	2	4	3	3	2	4	3	4	2	3	2	2	3	3	4	4	4	4	2	3	4	1
53	3	3	2	4	3	4	3	3	4	3	4	4	4	4	4	2	3	1	3	3	3	3	4	3	2	3	4	2	
54	3	2	3	3	3	4	3	4	4	3	4	3	3	3	3	3	4	2	4	2	3	3	4	2	2	4	2	2	
55	3	3	3	2	3	4	3	3	3	3	4	4	3	2	2	3	3	2	4	2	3	3	4	4	3	3	2	3	
56	3	3	3	3	3	2	3	3	4	2	3	4	4	3	3	3	4	1	3	4	3	2	4	3	3	4	3	3	
57	4	3	4	4	3	4	3	2	3	3	3	4	4	2	3	3	3	2	3	1	3	3	4	4	4	3	3	3	
58	4	3	3	4	3	4	3	3	4	3	4	3	4	3	3	2	3	1	3	1	3	3	3	3	3	4	4	3	3
59	4	3	3	4	3	2	3	3	1	3	3	3	3	3	4	3	3	2	4	2	3	3	3	3	4	3	3	3	3
60	4	3	3	3	3	3	4	4	4	4	4	3	2	3	3	3	3	3	1	3	1	3	3	4	3	3	3	3	1
61	4	2	3	3	4	4	2	3	3	2	4	3	3	3	3	3	3	2	4	4	4	3	4	3	4	3	1	2	
62	3	3	3	3	2	4	3	1	3	4	4	3	3	3	2	2	3	1	4	2	3	3	3	3	3	2	4	3	3
63	3	2	3	3	3	4	3	4	3	4	3	2	2	3	4	3	4	2	4	2	3	4	3	4	2	3	3	3	3
64	3	1	3	2	3	2	3	3	3	3	3	3	2	3	4	2	4	2	3	2	4	3	2	4	3	4	2	2	
65	4	4	2	3	3	4	3	2	4	3	4	1	3	2	4	3	3	3	4	2	3	3	4	4	4	4	2	1	3
66	3	2	3	4	2	3	3	3	4	3	4	3	3	3	4	2	3	2	4	1	3	3	4	1	3	3	2	3	
67	4	3	3	3	3	4	4	3	4	3	3	3	4	3	4	3	4	3	4	1	3	3	4	3	4	4	4	2	3
68	3	3	4	3	3	3	3	2	3	3	3	3	3	3	2	3	3	1	1	3	1	3	3	4	3	4	4	3	3
69	3	3	3	4	3	3	3	1	4	3	4	2	4	3	3	3	3	2	4	2	3	4	3	4	3	4	3	4	2
70	3	3	2	4	4	3	3	4	4	2	3	2	4	3	4	3	3	2	4	1	3	3	3	3	3	3	4	1	3
71	4	4	3	4	3	3	2	4	4	3	3	2	4	3	3	2	4	4	4	1	3	4	4	3	3	3	2	2	
72	3	3	2	3	4	4	3	3	4	3	3	3	3	3	3	4	3	1	1	3	1	3	4	4	3	4	3	1	3

73	4	3	3	4	3	3	2	3	4	3	3	2	4	2	3	2	3	3	4	1	3	3	4	3	2	3	3	2	
74	4	3	3	4	3	2	3	3	4	3	3	1	4	2	3	3	3	2	4	3	3	3	1	3	3	4	2	2	
75	3	3	3	4	3	4	3	3	3	4	3	3	4	3	3	3	2	4	4	3	3	2	4	4	4	2	2		
76	4	3	3	4	2	3	3	1	4	3	3	2	3	1	3	2	3	2	4	4	2	4	1	3	4	4	2	3	
77	3	3	3	3	2	4	2	2	3	3	2	3	3	4	4	3	3	2	3	1	3	1	4	4	3	2	2	3	
78	3	2	3	3	3	4	3	4	3	3	4	4	4	3	4	2	3	2	4	2	3	2	4	4	3	3	2	3	
79	3	1	3	4	3	3	3	4	3	3	4	1	3	3	3	3	3	2	3	1	3	3	3	3	4	4	3	2	
80	3	2	3	4	2	3	2	3	4	3	3	3	4	3	4	3	4	2	4	2	3	3	4	4	3	4	2	3	
81	3	2	3	4	3	3	3	2	3	3	3	1	3	3	3	3	4	2	3	1	3	3	4	3	4	3	2	3	
82	3	3	3	4	3	3	3	3	3	2	4	2	4	3	4	3	3	1	3	1	4	3	4	3	4	4	1	3	
83	3	2	2	3	3	4	3	2	4	3	4	3	4	1	3	3	4	2	4	2	3	4	3	4	4	3	3	3	
84	4	3	3	3	3	3	3	4	3	4	4	3	4	3	4	2	4	2	4	1	4	3	4	3	3	4	3	1	
85	3	3	3	3	4	3	3	4	3	4	4	3	3	3	3	2	3	1	3	2	3	4	4	4	3	3	2	3	
86	3	4	3	3	3	4	3	2	4	3	3	2	4	3	4	3	3	2	3	1	3	3	3	4	3	3	2	2	
87	3	3	3	4	3	4	3	3	4	3	4	3	3	3	3	3	3	2	3	2	3	3	3	3	3	2	4	2	3
88	3	2	3	3	3	4	3	1	4	2	3	3	3	3	3	3	3	2	4	1	3	3	4	3	3	4	2	2	
89	4	3	3	3	3	3	3	3	4	2	3	2	4	3	4	3	3	1	3	1	4	3	3	4	4	4	2	3	
90	3	3	3	4	3	3	3	4	3	3	3	1	3	4	4	3	3	1	4	2	3	3	4	3	3	4	3	1	
91	3	3	3	3	3	4	4	3	4	3	3	2	2	3	3	3	3	2	3	2	3	4	3	4	2	3	3	3	
92	3	3	3	3	3	4	3	3	2	2	3	2	1	3	4	2	3	2	4	1	3	3	4	3	3	4	3	2	
93	4	3	3	3	3	3	3	3	4	3	4	1	3	3	3	3	3	1	3	1	3	3	4	1	2	1	2	3	
94	4	1	3	3	4	1	3	3	4	3	4	3	3	3	3	2	4	1	3	1	3	3	4	3	3	4	3	2	

B-3 Tabulasi Data Uji Coba Dukungan Sosial

subjek	1	2	3	4	5	6	7	8	9	10	11	12	13	14	15	16	17	18	19	20	21	22	23	24	
1	4	3	4	4	1	4	3	4	4	4	4	4	4	4	3	1	4	4	4	4	4	4	4	4	4
2	3	3	3	3	3	3	3	3	3	3	3	3	4	3	3	3	3	3	3	4	4	4	4	3	3
3	3	3	3	2	3	2	3	3	4	2	3	3	4	4	3	3	4	3	3	3	3	3	3	3	4
4	3	3	2	2	1	2	2	4	3	3	3	3	2	2	2	1	4	4	1	3	3	2	3	3	3
5	4	3	3	2	3	3	4	3	2	3	3	3	2	1	3	3	3	1	2	4	3	3	4	4	4
6	4	3	3	2	3	3	3	3	3	3	3	3	4	3	3	2	3	3	3	3	3	4	4	3	3
7	3	3	4	4	3	3	2	3	3	3	4	3	3	3	3	2	3	4	3	3	3	3	3	4	4
8	3	3	3	3	3	3	2	3	3	3	3	3	3	3	3	2	3	3	3	3	3	3	3	3	3
9	3	3	3	3	4	3	3	3	3	3	3	3	4	3	3	4	3	3	4	3	4	3	2	3	3
10	3	3	3	3	3	3	3	3	3	3	3	3	3	3	2	3	3	3	3	3	3	3	3	3	3
11	3	3	2	2	3	3	3	3	3	3	3	3	4	3	2	4	4	3	3	3	3	4	4	4	4
12	3	3	3	2	3	3	3	3	3	2	3	3	3	3	3	3	2	3	3	3	3	3	3	3	3
13	2	3	4	2	1	3	4	2	3	3	3	4	3	3	3	2	4	4	4	4	3	4	4	4	2
14	4	2	3	3	2	3	2	3	4	2	3	2	4	3	3	3	3	3	3	3	3	3	3	3	3
15	3	3	3	3	4	3	3	3	3	3	3	3	4	3	3	4	3	3	4	3	3	3	4	4	4
16	3	3	3	2	3	3	3	3	3	2	3	3	3	3	3	3	3	3	3	3	3	3	3	3	3
17	3	3	3	3	2	3	3	3	3	3	3	3	3	3	3	2	3	3	3	3	3	3	3	3	3
18	3	3	3	2	3	3	3	3	3	3	3	3	3	3	3	3	3	3	3	3	3	3	3	3	3
19	3	3	2	3	3	3	3	3	4	3	2	3	4	2	3	4	3	3	3	3	3	3	3	3	3
20	3	3	3	3	3	3	3	3	4	3	3	2	4	3	1	3	4	4	3	3	4	4	4	4	4
21	3	3	3	3	3	3	3	3	3	3	3	3	3	3	3	3	3	3	3	3	3	3	3	3	3
22	3	3	3	3	4	3	4	3	4	3	3	3	3	3	3	4	3	3	3	3	3	3	4	3	4

23	3	3	3	2	3	3	3	3	3	2	3	3	3	3	3	3	3	3	3	3	4	3	3	3
24	3	3	3	2	3	3	3	3	3	2	3	3	3	3	2	2	3	3	3	2	4	2	3	3
25	3	3	3	2	4	3	3	2	3	1	3	3	4	3	3	4	3	3	4	4	3	3	3	3
26	2	3	3	1	2	3	3	3	2	3	3	2	2	3	2	4	2	3	3	3	3	1	3	4
27	3	2	3	2	3	2	3	2	3	2	3	2	3	2	3	3	2	2	3	2	3	2	3	2
28	2	1	4	3	4	3	2	3	2	2	4	1	4	3	4	4	3	3	2	3	4	3	4	1
29	3	3	3	3	4	4	3	3	3	3	3	3	3	3	3	3	4	3	4	4	3	3	3	4
30	3	3	4	3	3	3	4	3	4	4	3	4	3	3	3	3	4	4	3	3	4	3	1	2
31	3	4	3	3	3	3	3	3	4	3	3	3	4	3	3	4	4	3	3	3	3	4	3	4
32	3	2	2	1	3	2	2	4	3	3	3	2	4	3	3	4	3	3	3	3	3	3	2	3
33	4	3	4	3	4	3	4	1	4	3	4	3	4	3	4	4	3	3	4	3	4	3	4	3
34	2	3	3	3	3	4	3	3	3	3	3	3	4	3	2	3	4	4	3	3	4	2	3	4
35	3	3	1	3	3	3	1	3	3	4	2	2	4	3	2	3	3	2	3	3	3	3	3	3
36	3	4	3	3	2	2	3	3	4	4	3	3	1	4	2	3	2	3	3	3	3	2	3	3
37	2	3	2	2	3	3	3	3	3	3	2	3	3	3	2	3	3	3	2	3	3	3	3	3
38	3	3	3	2	3	3	3	3	3	2	3	3	4	3	2	4	3	3	3	3	4	3	2	4
39	3	3	3	4	4	3	3	3	2	3	2	3	4	4	2	4	4	3	3	4	3	4	3	4
40	3	3	3	2	2	3	3	2	3	3	3	3	3	3	2	2	3	3	3	3	3	3	3	2
41	3	3	3	3	3	3	3	3	3	3	3	2	3	2	2	4	3	2	3	2	3	3	3	3
42	3	3	4	3	3	3	3	3	4	3	3	3	4	3	3	4	4	3	3	3	4	4	4	4
43	3	2	2	3	3	3	2	2	2	2	2	2	3	3	2	3	3	3	2	4	2	3	2	3
44	3	3	3	3	3	3	3	3	3	3	3	3	3	3	2	3	3	3	3	3	3	3	3	3
45	3	3	3	3	4	3	4	1	3	2	3	1	4	3	3	4	3	3	3	3	4	3	3	4
46	2	3	3	2	3	3	3	3	4	3	3	3	4	3	2	4	4	3	3	3	3	1	4	4
47	3	3	4	2	3	3	3	3	4	2	3	3	3	3	3	3	3	4	3	4	4	3	3	4

48	3	3	3	1	3	2	2	3	4	1	3	4	3	3	3	4	3	4	3	3	3	3	3	2
49	3	2	3	3	3	3	3	3	4	3	3	2	4	1	3	3	3	3	4	4	3	3	3	3
50	3	3	3	2	3	3	3	3	4	3	3	3	3	3	3	2	3	2	3	3	3	3	3	3
51	3	3	3	4	3	3	2	3	3	2	3	3	3	4	3	3	3	3	3	2	4	3	4	4
52	3	3	3	2	1	3	3	3	4	3	3	3	3	3	2	3	2	3	3	3	3	3	4	4
53	3	3	3	3	2	3	3	2	4	2	3	3	3	3	3	3	4	3	3	3	3	4	3	3
54	3	3	3	3	3	2	3	3	4	3	3	4	4	3	2	3	3	3	3	3	4	4	3	3
55	3	3	3	2	3	3	3	3	4	3	3	2	3	2	4	3	3	3	3	3	3	3	3	3
56	3	3	3	3	3	3	1	3	4	3	3	3	4	3	2	3	4	3	3	4	3	2	3	3
57	3	3	3	4	3	3	3	3	4	3	4	3	3	4	2	4	3	3	4	3	4	3	3	3
58	3	2	4	2	3	3	3	3	4	3	3	3	3	3	2	3	3	3	3	3	3	4	3	2
59	3	3	3	2	2	3	3	3	3	2	3	2	4	3	3	4	3	3	3	4	4	3	3	4
60	4	3	3	4	3	3	3	2	4	3	2	4	3	3	3	3	3	3	3	3	4	2	1	4
61	3	3	3	4	3	3	3	3	3	3	3	2	4	3	2	3	3	3	3	3	4	3	3	4
62	3	2	3	2	3	3	3	3	2	3	2	3	4	3	3	4	3	3	3	3	3	2	2	4
63	3	3	3	2	3	4	3	3	1	2	3	4	4	3	3	3	4	3	3	3	3	1	3	3
64	3	3	3	3	3	3	3	3	3	3	3	3	4	3	3	3	4	2	2	3	3	3	2	3
65	3	3	3	3	3	3	3	3	4	2	3	3	3	3	3	3	3	3	3	3	3	3	1	4
66	3	3	2	3	1	3	4	2	4	3	3	3	3	3	3	3	3	3	3	3	4	3	3	4
67	2	1	4	3	1	3	3	3	4	3	3	3	4	2	3	3	3	3	3	4	3	3	3	2
68	2	3	3	3	2	3	3	3	3	3	3	3	4	3	2	3	3	3	3	4	3	3	4	4
69	3	3	3	3	4	3	2	3	4	2	3	3	2	3	4	3	3	3	3	4	4	3	4	3
70	3	3	3	3	1	3	3	3	3	3	2	3	3	3	2	4	3	2	3	3	4	3	3	4
71	3	3	3	3	4	3	2	2	3	3	3	3	3	3	3	4	3	3	3	3	3	3	3	2
72	4	3	3	3	4	3	3	2	3	3	3	3	4	3	2	4	2	3	3	3	3	4	2	3

73	3	3	4	3	2	3	3	3	3	3	3	3	3	3	2	3	3	3	3	3	3	3	4	3
74	4	3	3	3	2	2	3	3	4	3	3	3	3	3	3	3	3	4	3	4	3	3	3	2
75	3	3	3	1	2	3	1	3	4	3	3	3	4	2	2	3	4	2	3	3	3	3	3	3
76	3	3	3	2	2	3	3	2	4	3	3	3	2	3	2	4	3	3	3	3	3	4	1	4
77	3	3	4	2	3	2	2	3	3	3	3	3	4	3	3	3	2	3	2	3	3	3	3	4
78	4	3	2	2	4	3	2	3	3	3	3	3	4	3	3	3	3	4	4	3	3	3	3	4
79	3	3	2	3	3	2	3	2	4	2	3	3	4	3	3	4	4	3	3	3	3	3	3	3
80	3	3	4	3	1	3	4	3	3	3	3	3	2	3	3	1	4	4	3	3	4	3	3	2
81	4	3	3	2	3	3	3	3	4	3	3	3	4	3	3	1	2	3	3	3	4	3	4	4
82	3	3	3	2	3	3	1	3	4	4	3	3	3	1	3	4	3	3	4	3	3	3	4	3
83	2	3	4	3	2	3	2	3	3	3	3	4	4	3	2	4	4	3	3	3	3	3	3	3
84	3	3	3	3	3	2	3	3	3	4	3	3	3	3	2	3	4	3	3	3	3	3	3	3
85	3	3	3	3	3	3	1	3	4	3	3	3	3	3	3	2	3	3	1	3	3	2	3	3
86	2	3	3	3	2	3	3	2	4	3	4	3	4	3	2	3	3	3	3	3	3	4	3	3
87	3	3	4	2	3	3	3	3	3	2	4	4	2	3	3	2	3	1	2	3	3	3	3	3
88	3	3	3	2	3	3	3	3	4	3	3	3	3	3	2	3	2	3	2	4	3	3	3	3
89	3	3	3	2	3	3	3	3	4	3	3	3	3	3	1	3	3	3	3	3	4	3	3	4
90	3	1	3	2	3	3	2	3	4	4	4	2	3	2	3	3	3	3	3	2	4	3	3	3
91	4	3	3	1	3	3	2	3	4	2	2	3	4	3	3	3	3	3	3	3	4	3	3	4
92	3	3	3	3	3	3	2	3	3	3	3	3	4	3	3	4	3	2	4	3	4	3	3	4
93	3	3	3	2	4	3	2	4	3	3	4	3	3	3	3	3	3	3	2	3	3	4	3	4
94	3	3	3	2	4	3	3	3	4	4	3	3	3	4	3	3	4	3	3	3	3	4	3	4

LAMPIRAN C

UJI DAYA BEDA AITEM

C-1 SKALA KUALITAS HIDUP

C-2 SKALA KEBAHAGIAAN

C-3 SKALA DUKUNGAN SOSIAL

C-1 Uji Daya Beda Aitem dan Reliabilitas Skala Kualitas Hidup

Reliability Statistics

Cronbach's Alpha	Cronbach's Alpha Based on Standardized Items	N of Items
,946	,945	15

Item-Total Statistics

	Scale Mean if Item Deleted	Scale Variance if Item Deleted	Corrected Item- Total Correlation	Squared Multiple Correlation	Cronbach's Alpha if Item Deleted
AITEM1	57,28	111,708	-,149	,391	,883
AITEM2	57,48	117,392	-,431	,544	,893
AITEM3	57,31	110,517	-,066	,234	,880
AITEM4	58,45	98,379	,640	,589	,864
AITEM5	57,12	107,717	,133	,524	,877
AITEM6	58,14	94,658	,784	,772	,858
AITEM7	57,28	108,761	,058	,460	,878
AITEM8	58,32	95,854	,734	,759	,860
AITEM9	58,29	98,938	,621	,597	,864
AITEM10	58,11	96,956	,640	,731	,863
AITEM11	58,18	96,150	,714	,687	,861
AITEM12	58,01	95,430	,694	,658	,861
AITEM13	57,41	112,589	-,185	,400	,886
AITEM14	58,35	100,381	,608	,605	,865
AITEM15	58,41	100,805	,516	,547	,867
AITEM16	58,21	96,255	,667	,616	,862
AITEM17	58,17	95,347	,770	,801	,859
AITEM18	57,38	108,798	,063	,440	,878
AITEM19	58,17	104,401	,274	,435	,874
AITEM20	58,29	95,067	,760	,760	,859

AITEM21	58,14	99,045	,558	,462	,866
AITEM22	58,80	108,572	,097	,473	,877
AITEM23	58,09	93,864	,731	,782	,859
AITEM24	58,13	91,102	,822	,785	,855

C-2 Uji Daya Beda Aitem dan Reliabilitas Skala Kebahagiaan

Reliability Statistics

Cronbach's Alpha	Cronbach's Alpha Based on Standardized Items	N of Items
,944	,943	18

Item-Total Statistics

	Scale Mean if Item Deleted	Scale Variance if Item Deleted	Corrected Item- Total Correlation	Squared Multiple Correlation	Cronbach's Alpha if Item Deleted
AITEM1	68,87	126,306	,806	,831	,878
AITEM2	69,03	133,343	,708	,674	,882
AITEM3	68,91	133,434	,636	,660	,883
AITEM4	67,85	146,537	,037	,399	,894
AITEM5	68,90	132,044	,641	,708	,883
AITEM6	68,74	127,848	,721	,805	,880
AITEM7	68,90	129,743	,800	,812	,879
AITEM8	68,79	134,427	,570	,636	,885
AITEM9	68,00	153,183	-,379	,499	,901
AITEM10	68,82	134,279	,627	,627	,884
AITEM11	68,68	127,704	,741	,726	,880
AITEM12	69,03	135,365	,576	,601	,885
AITEM13	67,86	145,583	,104	,486	,893
AITEM14	69,03	130,827	,760	,710	,880
AITEM15	67,94	149,114	-,142	,427	,896
AITEM16	69,02	137,247	,501	,667	,886
AITEM17	68,78	129,831	,696	,810	,881
AITEM18	69,29	143,519	,208	,370	,892
AITEM19	67,81	147,146	-,006	,393	,895
AITEM20	69,21	141,395	,251	,364	,892

AITEM21	68,88	130,986	,734	,701	,881
AITEM22	68,91	133,003	,590	,569	,884
AITEM23	67,89	149,881	-,169	,448	,898
AITEM24	68,15	148,666	-,097	,431	,898
AITEM25	68,79	130,771	,686	,652	,882
AITEM26	67,89	146,935	,001	,460	,895
AITEM27	69,15	137,203	,467	,562	,887
AITEM28	69,02	137,483	,497	,600	,887

C-3 Uji Daya Beda Aitem dan Reliabilitas Skala Dukungan Sosial

Reliability Statistics

Cronbach's Alpha	Cronbach's Alpha Based on Standardized Items	N of Items
,969	,969	23

Item-Total Statistics

	Scale Mean if Item Deleted	Scale Variance if Item Deleted	Corrected Item- Total Correlation	Squared Multiple Correlation	Cronbach's Alpha if Item Deleted
AITEM1	53,32	253,854	,733	,696	,962
AITEM2	53,34	255,517	,752	,687	,962
AITEM3	53,24	253,907	,708	,756	,962
AITEM4	53,41	260,761	,645	,554	,963
AITEM5	53,37	253,225	,683	,669	,962
AITEM6	53,30	255,459	,765	,687	,962
AITEM7	53,27	256,649	,702	,707	,962
AITEM8	53,29	258,422	,684	,666	,962
AITEM9	52,20	282,550	-,269	,271	,969
AITEM10	53,35	258,144	,678	,611	,962
AITEM11	53,37	251,677	,824	,852	,961
AITEM12	53,28	256,912	,646	,619	,963
AITEM13	53,14	247,239	,827	,830	,961
AITEM14	53,32	254,112	,786	,729	,961
AITEM15	53,52	258,360	,683	,623	,962
AITEM16	53,20	254,357	,696	,652	,962
AITEM17	53,32	247,596	,858	,818	,961
AITEM18	53,26	254,493	,736	,710	,962
AITEM19	53,31	250,538	,815	,768	,961
AITEM20	53,21	252,277	,786	,736	,961

AITEM21	53,22	245,337	,853	,826	,961
AITEM22	53,19	251,554	,770	,769	,962
AITEM23	53,22	251,466	,743	,745	,962
AITEM24	53,06	252,749	,741	,726	,962

LAMPIRAN D

SKALA PENELITIAN

D-1 SKALA KUALITAS HIDUP

D-2 SKALA KEBAHAGIAAN

D-3 SKALA DUKUNGAN SOSIAL

SKALA PSIKOLOGI



Disusun Oleh :

Laely Dea Widiastuti Prasetyaningtyas

FAKULTAS PSIKOLOGI
UNIVERSITAS ISLAM SULTAN AGUNG
SEMARANG
2020

SKALA PENELITIAN

Saudara/Saudari yang kami hormati, mohon kiranya saudara berkenan untuk mengisi skala dibawah ini. Skala ini disebarakan dalam rangka penelitian tugas akhir (skripsi). Saudara/Saudari dipersilahkan untuk memilih jawaban yang dirasa paling cocok atau sesuai dengan keadaan ibu/Saudari saat ini. Perlu diketahui bahwa dalam pengisian skala ini tidak ada jawaban benar maupun salah pada setiap pernyataan yang diajukan. Oleh karena itu, Saudara/Saudari dimohon untuk mengisi skala ini sesuai dengan keadaan yang sebenarnya.

Perlu diketahui bahwa kerahasiaan data diri **Saudara/Saudari dalam mengisi skala ini akan terjamin**. Nama responden dan identitas diri yang disertakan dalam skala ini tidak akan tersebar ke pihak yang tidak berkepentingan. Skala ini dibuat murni untuk kepentingan akademik. Oleh karena itu, saya mohon kesediaan saudara untuk mengisi skala ini.

Kami mengucapkan terima kasih atas waktu dan kerjasamanya.

Hormat kami,

Penulis

IDENTITAS DIRI

Nama/inisial :
 Usia :
 Jenis Kelamin : L/P

*coret yang tidak perlu

PETUNJUK PENGISIAN SKALA

1. Berikut ini ada sejumlah pernyataan. Berilah tanda silang (X) pada salah satu pilihan jawaban yang berada disebelah kanan.

- Bacalah dengan teliti sebelum mengisi pernyataan yang ada
- Pilihlah jawaban yang sesuai dengan diri Anda sendiri
- Tidak ada jawaban yang salah, semua jawaban benar.

Adapun lima pilihan yang disediakan yaitu :

SS : Bila pernyataan tersebut **SANGAT SESUAI** dengan diri Anda

S : Bila pernyataan tersebut **SESUAI** dengan diri Anda

TS : Bila pernyataan tersebut **TIDAK SESUAI** dengan diri Anda

STS : Bila pernyataan tersebut **SANGAT TIDA SESUAI** dengan diri Anda.

Contoh :

Cara Menjawab

No	Pernyataan	SS	S	TS	STS
1.	Saya senantiasa berdoa ketika akan menghadapi ujian modul	X			

Jika ingin mengganti jawaban

No	Pernyataan	SS	S	TS	STS
1.	Saya senantiasa berdoa ketika akan menghadapi ujian modul	X		X	

2. Usahakanlah untuk tidak melewati satu nomor pun dalam memberi jawaban pada pernyataan-pernyataan ini.

SELAMAT MENGERJAKAN

D-1 Skala Penelitian Kualitas Hidup

No.	Pernyataan	Pilihan Jawaban			
		SS	S	TS	STS
1.	Saya mengalami gangguan tidur.				
2.	Saya sering dijauhi teman karena sikap acuh tak acuh saya.				
3.	Kesibukan saya mengganggu ketepatan waktu saya dalam beribadah				
4.	Saya merasa waktu saya habis untuk bekerja				
5.	Penyakit yang saya derita membuat saya sulit beraktifitas.				
6.	Lingkungan rumah saya mendukung saya menyelesaikan pekerjaan rumah.				
7.	Orang-orang merasa nyaman ketika berada disekitar saya.				
8.	Saat saya mengalami kesusahan sedikit orang yang membantu saya.				
9.	Saya tidak terbiasa untuk memulai percakapan dalam rapat.				
10.	Saat saya mengalami kesusahan banyak teman yang rela berkorban untuk membantu saya.				
11.	Lingkungan rumah saya menghambat pekerjaan saya.				
12.	Saya memiliki beberapa konflik dengan rekan kerja.				
13.	Saya jarang mengalami konflik dengan rekan kerja.				
14.	Saya menggunakan obat tertentu untuk				

No.	Pernyataan	Pilihan Jawaban			
		SS	S	TS	STS
	mendukung aktivitas sehari-hari				
15.	Lingkungan kerja saya dipenuhi dengan orang-orang yang baik.				

D-2 Skala Penelitian Kebahagiaan

No.	Pernyataan	Pilihan Jawaban			
		SS	S	TS	STS
1.	Saya berusaha untuk menghibur teman jika ada teman saya mengalami musibah.				
2.	Saya susah beradaptasi jika berada dilingkungan yang baru.				
3.	Saya merasa hidup yang saya jalani sudah berada dalam jalur yang benar.				
4.	Saya merasa tidak semangat dalam menjalani rutinitas sehari-hari.				
5.	Hidup saya terasa tidak bermakna.				
6.	Saya mudah beradaptasi dengan lingkungan baru.				
7.	Saya berusaha menghindari kerja bakti yang dilakukan di sekitar rumah saya.				
8.	Saya tidak merasa memiliki kedekatan dengan orang lain.				
9.	Hidup yang saya jalani terasa sangat berarti untuk saya dan keluarga				
10.	Saya khawatir dengan masa depan hidup saya.				
11.	Saya tidak terlalu mempedulikan perasaan orang lain.				
12.	Saya malas menanggapi candaan teman jika sedang bekerja				
13.	Saya sering bercanda dengan teman kantor untuk menghindari kejenuhan.				
14.	Saya mampu merasakan apa yang dirasakan teman saya yang sedang mengalami kesusahan.				

No.	Pernyataan	Pilihan Jawaban			
		SS	S	TS	STS
15.	Saya selalu merasa paling benar terhadap apa yang saya lakukan.				
16.	Saya menjalani hidup dengan penuh suka cita.				
17.	Saya senang berdiam diri dalam kamar.				
18.	Penghasilan saya tidak cukup untuk memenuhi kebutuhan hidup.				

D-3 Skala Penelitian Dukungan Sosial

No.	Pernyataan	Pilihan Jawaban			
		SS	S	TS	STS
1.	Saat saya sedang mengalami kesusahan dalam hal materi ada teman atau saudara yang mau meminjamkan uang ke saya.				
2.	Teman-teman saya tidak mau berbagi pengalaman dalam menghadapi permasalahan.				
3.	Teman-teman selalu menyemangati saya ketika saya menghadapi masalah.				
4.	Semua orang lebih mengutamakan kepentingannya daripada kepentingan orang lain.				
5.	Setiap ada masalah selalu saya diskusikan dengan pasangan saya.				
6.	Teman-teman saya berusaha menghindar saat saya menghadapi kesulitan				
7.	Saya banyak diberikan arahan dengan orang-orang terdekat disekitar saya dalam bekerja.				
8.	Pasangan saya tidak pernah meminta pendapat saya mengenai apa yang akan dilakukan.				
9.	Tidak banyak yang menegur saya jika saya melakukan kesalahan.				
10.	Saya bangga dengan ide yang ditawarkan teman jika menghadapi permasalahan.				
11.	Orang-orang terdekat membiarkan saya menghadapi permasalahan saya sendiri.				
12.	Orang tua saya selalu memberikan saran yang baik terhadap permasalahan hidup saya.				
13.	Pada saat saya sakit, sedikit teman yang mau menjenguk saya.				

No.	Pernyataan	Pilihan Jawaban			
		SS	S	TS	STS
14.	Rekan kerja turut merasakan apa yang saya rasakan pada saat saya menghadapi masalah.				
15.	Pasangan saya selalu membantu pekerjaan rumah.				
16.	Saya tidak mempunyai teman curhat.				
17.	Teman saya cenderung mengabaikan kesulitan hidup saya.				
18.	Saat saya dihadapkan dengan pekerjaan yang sulit banyak teman yang membantu saya.				
19.	Pendapat saya sering disepelekan, ketika berdiskusi.				
20.	Saya senang berada di lingkungan yang selalu menghargai orang lain.				
21.	Saya jarang mendapat nasehat dari orang tua karena tidak terlalu dekat dengan mereka.				
22.	Banyak yang mengingatkan saya, ketika saya melakukan kesalahan.				
23.	Pasangan saya tidak pernah mau membantu pekerjaan rumah.				

TERIMA KASIH



LAMPIRAN E

TABULASI DATA PENELITIAN

E-1 SKALA KUALITAS HIDUP

E-2 SKALA KEBAHAGIAAN

E-3 SKALA DUKUNGAN SOSIAL

E-1 Tabulasi Data Penelitian Skala Kualitas Hidup

subjek	1	2	3	4	4	5	6	7	8	9	10	11	12	13	14
1	2	3	3	3	3	4	4	3	1	2	3	2	3	3	4
2	3	3	4	3	4	3	3	3	3	4	3	4	3	4	4
3	2	3	2	2	2	3	4	3	2	3	3	2	2	3	1
4	1	4	3	3	3	3	4	2	3	4	3	3	4	4	4
5	4	3	1	3	4	3	2	3	1	4	4	4	3	4	3
6	3	2	4	4	3	3	4	3	3	3	3	3	3	4	4
7	2	4	3	2	3	3	3	2	3	2	4	2	3	4	3
8	2	3	3	2	3	3	3	3	3	3	3	3	3	3	3
9	3	3	3	3	3	2	4	3	2	3	3	3	3	3	3
10	3	3	3	2	3	3	3	3	3	3	3	2	3	3	4
11	3	4	3	3	3	3	3	2	1	3	3	3	4	4	3
12	3	3	3	3	3	2	3	2	3	3	3	3	3	3	3
13	3	3	4	3	3	3	4	3	1	2	3	3	4	3	4
14	3	3	3	3	3	3	3	2	3	2	3	3	2	4	3
15	3	3	3	3	3	3	4	3	2	3	3	3	2	3	4
16	3	3	3	3	3	3	3	3	3	3	3	3	3	3	3
17	3	3	3	3	3	3	3	3	2	3	3	3	2	3	4
18	3	3	3	3	3	3	3	3	2	3	3	2	2	3	3
19	4	4	3	3	4	4	4	3	3	4	4	4	3	4	4
20	2	2	3	3	4	3	3	3	3	3	3	2	2	3	3
21	3	3	3	3	3	3	3	3	2	3	3	3	3	3	3
22	3	4	4	3	3	3	3	3	3	3	3	3	3	3	3
23	3	3	3	3	3	3	3	3	3	3	3	3	3	4	3
24	2	3	1	1	2	3	3	3	3	3	3	2	2	3	2
25	3	3	2	3	4	3	3	2	2	3	3	3	4	3	4
26	1	3	3	2	3	2	2	3	2	3	3	3	3	3	2
27	2	2	2	2	2	3	3	2	2	3	2	2	3	2	3
28	3	4	3	3	3	4	4	1	4	4	3	3	4	3	4
29	2	3	3	3	3	4	3	3	3	4	3	3	3	4	3
30	1	3	3	4	4	3	3	3	3	3	4	3	3	3	4
31	1	4	2	4	3	2	4	2	3	3	4	4	3	4	4
32	3	3	3	3	4	3	3	3	3	2	3	3	3	3	3
33	3	3	3	3	3	4	4	3	3	2	3	3	4	3	4
34	2	4	4	3	3	3	3	3	3	2	3	2	3	2	3
35	3	4	4	3	3	3	3	2	3	3	3	3	3	3	3
36	3	4	3	3	3	3	3	4	4	3	3	4	1	4	4
37	3	3	3	3	3	3	2	3	2	2	3	2	2	4	3
38	2	4	3	3	3	3	3	2	3	2	3	3	3	3	3

39	3	4	3	2	4	4	4	4	3	4	4	4	3	4	4
40	3	3	3	2	2	3	3	2	3	3	3	3	3	4	4
41	2	3	2	2	3	3	3	2	2	2	3	3	3	2	3
42	4	3	3	1	4	4	4	3	2	3	4	4	4	4	4
43	3	2	3	3	4	3	2	2	2	3	3	3	2	4	3
44	3	3	3	3	3	3	3	2	3	2	3	3	3	3	3
45	4	3	3	3	4	3	3	2	3	3	3	3	3	4	3
46	2	3	3	3	3	3	3	3	2	3	3	3	3	3	3
47	1	3	3	3	4	3	3	3	3	3	3	4	2	3	3
48	3	3	3	3	2	3	3	3	2	2	3	3	3	3	3
49	3	3	3	2	3	3	2	3	3	3	4	3	3	3	4
50	3	3	3	3	4	4	3	3	3	3	3	4	4	4	4
51	3	3	4	3	3	3	3	3	2	4	3	2	3	4	4
52	3	3	3	1	2	3	3	3	3	3	3	2	3	3	4
53	2	3	3	3	2	4	3	2	3	3	3	3	4	3	3
54	3	3	3	2	3	4	3	3	3	2	3	3	3	3	3
55	2	3	1	4	4	3	4	3	3	3	3	3	3	4	4
56	3	3	3	2	4	4	3	3	2	4	3	3	2	4	4
57	3	4	4	3	3	2	2	3	2	3	3	3	2	3	4
58	2	3	3	3	3	3	3	3	2	3	2	2	2	4	3
59	4	4	3	3	4	3	3	3	3	3	4	3	4	3	4
60	3	3	3	3	3	3	4	3	3	4	3	4	4	4	2
61	3	2	1	3	2	3	4	3	2	3	3	3	2	4	4
62	3	3	4	3	3	4	4	2	3	3	3	2	2	3	4
63	3	3	3	3	3	3	3	3	2	4	3	3	3	3	3
64	4	3	3	2	3	3	3	3	3	3	3	3	2	3	4
65	2	3	3	3	3	3	3	4	1	3	3	3	3	4	4
66	2	3	3	3	2	3	3	2	1	4	3	3	4	3	3
67	2	3	3	4	4	3	3	3	3	3	3	2	3	3	3
68	3	2	3	3	3	3	4	2	3	4	3	3	3	4	3
69	3	3	2	3	3	3	3	3	2	3	4	3	3	3	3
70	3	3	3	2	4	3	3	3	2	3	4	3	3	3	3
71	2	3	2	3	3	4	3	4	3	4	3	3	3	2	4
72	3	3	4	3	4	3	3	3	2	4	3	3	3	3	4
73	3	2	3	3	3	4	3	2	3	3	3	3	4	3	3
74	2	3	3	3	3	3	2	3	2	4	3	2	4	3	4
75	3	3	3	3	3	3	3	3	3	2	3	4	4	2	3
76	3	4	2	3	3	3	3	4	3	4	3	3	3	4	4
77	3	3	2	3	2	3	4	2	1	3	3	3	4	3	4
78	4	3	1	3	3	3	4	3	3	3	3	2	3	4	4
79	2	4	2	3	3	3	3	4	1	2	3	2	3	3	3

80	2	3	2	2	2	3	3	3	3	2	3	3	3	3	3
81	2	4	3	3	3	4	3	3	3	3	3	2	3	3	3
82	3	3	3	3	3	3	4	2	2	4	3	3	3	2	3
83	2	4	3	3	2	4	2	3	2	3	3	3	3	2	4
84	3	4	3	1	3	3	3	3	2	3	4	3	3	2	4
85	1	3	3	3	3	3	4	1	1	4	3	2	4	3	2
86	2	3	3	2	3	3	3	3	3	3	3	3	3	4	4
87	3	3	3	3	3	3	4	3	3	4	2	3	2	3	4
88	3	4	2	3	3	3	3	2	2	3	3	2	3	3	4
89	3	3	2	3	4	3	3	3	3	2	3	3	2	3	3
90	3	4	3	2	3	2	3	3	2	3	3	2	3	4	3
91	2	4	2	3	2	3	4	3	3	3	3	2	4	4	4
92	3	3	3	2	4	3	3	2	3	4	3	3	3	3	4
93	3	3	3	3	3	3	3	3	2	3	3	3	3	4	4
94	3	3	3	3	2	3	3	2	4	2	3	2	3	4	3

E-2 Tabulasi Data Penelitian Skala Kebahagiaan

subjek	1	2	3	4	5	6	7	8	9	10	11	12	13	14	15	16	17
1	4	1	4	4	4	4	4	1	4	1	3	1	1	4	4	4	1
2	4	4	3	3	4	4	3	3	3	3	3	3	3	3	4	4	3
3	3	2	3	3	4	3	2	4	3	2	3	2	4	3	4	2	3
4	4	4	2	3	3	3	1	4	2	3	4	4	4	3	3	2	4
5	3	2	3	3	4	3	1	3	3	1	1	3	3	2	2	4	2
6	4	3	3	3	4	3	4	4	3	3	4	3	4	3	3	3	2
7	3	1	3	2	3	4	4	3	3	4	1	2	1	3	1	3	2
8	3	2	3	2	3	3	3	3	3	3	2	3	3	3	3	3	2
9	4	2	3	3	3	3	3	2	3	3	4	2	4	3	4	3	2
10	3	3	3	3	3	3	2	3	3	3	3	3	4	3	3	3	3
11	3	1	3	3	3	2	3	3	4	2	3	3	3	3	3	2	1
12	3	3	3	3	3	3	3	3	3	3	3	3	3	3	3	3	2
13	4	3	3	3	3	3	2	3	3	2	3	3	4	4	4	3	1
14	4	2	3	3	4	3	4	3	4	3	3	2	3	3	4	4	3
15	3	3	3	3	4	3	3	3	4	3	3	2	2	3	3	3	3
16	3	3	3	3	3	3	3	3	3	3	2	3	3	3	3	3	2
17	3	3	3	3	3	3	3	3	4	3	3	3	3	3	3	3	3
18	3	3	3	3	3	3	3	3	3	3	3	3	3	3	3	3	2
19	4	3	3	4	4	3	3	3	4	3	3	3	3	3	4	3	3
20	3	3	3	3	3	3	3	3	4	2	4	3	3	3	2	3	1
21	3	2	3	3	3	2	3	3	3	2	3	2	3	3	3	3	2

22	3	3	3	2	4	3	3	3	3	3	3	3	3	3	2	3	4
23	3	3	3	4	4	3	4	3	4	3	3	2	3	3	2	3	3
24	3	3	3	2	3	3	3	3	3	2	3	2	4	4	3	3	3
25	4	3	3	3	4	3	4	3	4	3	3	2	3	3	1	3	3
26	3	3	2	3	2	2	2	3	3	1	3	3	3	3	3	3	1
27	3	2	3	2	2	3	2	2	3	2	2	2	3	3	2	3	2
28	4	3	2	3	3	4	3	3	4	3	3	3	3	4	3	4	3
29	3	3	3	4	4	3	4	3	4	2	2	2	3	3	2	3	2
30	4	3	2	3	3	3	3	3	4	1	3	3	4	3	3	2	2
31	3	3	3	4	4	3	4	4	3	4	3	2	3	3	4	3	2
32	3	3	3	3	4	3	3	3	3	3	3	2	3	3	3	4	4
33	4	3	4	3	1	4	3	3	4	3	3	3	4	4	3	4	3
34	4	3	3	3	4	4	3	2	4	3	3	4	4	2	3	4	2
35	3	3	3	3	3	3	2	2	3	2	3	3	3	3	1	2	3
36	4	3	3	3	4	3	3	3	4	3	3	2	3	3	4	4	2
37	2	3	3	4	4	3	3	3	4	3	2	2	3	3	3	3	2
38	3	3	3	3	4	3	3	3	4	3	3	3	3	3	3	3	3
39	3	4	3	4	4	4	4	4	4	4	4	3	4	3	3	4	4
40	3	2	3	3	2	2	3	3	3	3	3	3	3	2	1	4	1
41	3	3	3	3	3	3	3	3	3	2	2	2	3	3	3	3	3
42	4	3	4	3	4	3	2	3	3	2	3	3	4	3	4	4	3
43	3	3	2	3	3	2	3	3	3	2	3	3	3	3	3	2	2
44	3	3	3	3	3	3	3	3	3	3	3	2	3	3	3	3	3
45	4	3	3	2	4	2	4	3	4	3	4	1	4	3	3	3	2
46	3	3	3	2	3	4	2	3	3	1	3	4	3	3	3	3	2
47	2	2	3	3	3	4	3	3	3	3	3	3	3	3	3	3	3
48	3	3	3	3	3	3	3	3	4	3	2	2	4	3	2	2	3
49	4	3	3	2	3	3	3	2	3	3	3	3	3	3	3	3	3
50	3	3	3	4	4	3	2	1	3	3	3	3	4	3	4	4	1
51	4	3	3	4	3	3	3	3	4	2	3	3	3	3	3	3	2
52	3	3	3	3	3	3	2	3	3	2	3	2	3	3	4	2	4
53	3	3	2	3	4	3	3	3	4	4	4	2	3	3	3	2	4
54	3	2	3	3	4	3	4	3	4	3	3	3	4	3	3	2	2
55	3	3	3	3	4	3	3	3	4	4	2	3	3	3	3	3	2
56	3	3	3	3	2	3	3	2	3	4	3	3	4	3	2	3	3
57	4	3	4	3	4	3	2	3	3	4	2	3	3	3	3	4	3
58	4	3	3	3	4	3	3	3	4	3	3	2	3	3	3	4	3
59	4	3	3	3	2	3	3	3	3	3	3	3	3	3	3	3	3
60	4	3	3	3	3	4	4	4	3	2	3	3	3	3	3	3	3
61	4	2	3	4	4	2	3	2	4	3	3	3	3	4	3	4	1
62	3	3	3	2	4	3	1	4	4	3	3	2	3	3	3	2	3

63	3	2	3	3	4	3	4	4	3	2	3	3	4	3	4	2	3
64	3	1	3	3	2	3	3	3	3	3	3	2	4	4	3	3	2
65	4	4	2	3	4	3	2	3	4	1	2	3	3	3	3	4	1
66	3	2	3	2	3	3	3	3	4	3	3	2	3	3	3	3	2
67	4	3	3	3	4	4	3	3	3	3	3	3	4	3	3	4	2
68	3	3	4	3	3	3	2	3	3	3	2	3	1	3	3	4	3
69	3	3	3	3	3	3	1	3	4	2	3	3	3	3	4	3	4
70	3	3	2	4	3	3	4	2	3	2	3	3	3	3	3	3	1
71	4	4	3	3	3	2	4	3	3	2	3	2	4	3	4	3	2
72	3	3	2	4	4	3	3	3	3	3	3	3	1	3	4	4	1
73	4	3	3	3	3	2	3	3	3	2	2	2	3	3	3	2	3
74	4	3	3	3	2	3	3	3	3	1	2	3	3	3	3	3	2
75	3	3	3	3	4	3	3	4	3	3	3	3	3	3	3	4	2
76	4	3	3	2	3	3	1	3	3	2	1	2	3	2	4	4	2
77	3	3	3	2	4	2	2	3	2	3	4	3	3	3	1	3	2
78	3	2	3	3	4	3	4	3	4	4	3	2	3	3	2	3	2
79	3	1	3	3	3	3	4	3	4	1	3	3	3	3	3	4	3
80	3	2	3	2	3	2	3	3	3	3	3	3	4	3	3	3	2
81	3	2	3	3	3	3	2	3	3	1	3	3	4	3	3	4	2
82	3	3	3	3	3	3	3	2	4	2	3	3	3	4	3	4	1
83	3	2	2	3	4	3	2	3	4	3	1	3	4	3	4	4	3
84	4	3	3	3	3	3	4	4	4	3	3	2	4	4	3	3	3
85	3	3	3	4	3	3	4	4	4	3	3	2	3	3	4	3	2
86	3	4	3	3	4	3	2	3	3	2	3	3	3	3	3	3	2
87	3	3	3	3	4	3	3	3	4	3	3	3	3	3	3	2	2
88	3	2	3	3	4	3	1	2	3	3	3	3	3	3	3	3	2
89	4	3	3	3	3	3	3	2	3	2	3	3	3	4	3	4	2
90	3	3	3	3	3	3	4	3	3	1	4	3	3	3	3	3	3
91	3	3	3	3	4	4	3	3	3	2	3	3	3	3	4	2	3
92	3	3	3	3	4	3	3	2	3	2	3	2	3	3	3	3	3
93	4	3	3	3	3	3	3	3	4	1	3	3	3	3	3	2	2
94	4	1	3	4	1	3	3	3	4	3	3	2	4	3	3	3	3

E-3 Tabulasi Data Penelitian Skala Dukungan Sosial

subj ek	1	2	3	4	5	6	7	8	9	10	11	12	13	14	15	16	17	18	19	20	21	22	23	
1	4	3	4	4	1	4	3	4	4	4	4	4	4	3	1	4	4	4	4	4	4	4	4	
2	3	3	3	3	3	3	3	3	3	3	3	4	3	3	3	3	3	3	4	4	4	4	3	3
3	3	3	3	2	3	2	3	3	2	3	3	4	4	3	3	4	3	3	3	3	3	3	3	4
4	3	3	2	2	1	2	2	4	3	3	3	2	2	2	1	4	4	1	3	3	2	3	3	3
5	4	3	3	2	3	3	4	3	3	3	3	2	1	3	3	3	1	2	4	3	3	4	4	4
6	4	3	3	2	3	3	3	3	3	3	3	4	3	3	2	3	3	3	3	4	4	3	3	3
7	3	3	4	4	3	3	2	3	3	4	3	3	3	3	2	3	4	3	3	3	3	3	4	4
8	3	3	3	3	3	3	2	3	3	3	3	3	3	3	2	3	3	3	3	3	3	3	3	3
9	3	3	3	3	4	3	3	3	3	3	3	4	3	3	4	3	3	4	3	4	3	2	3	3
10	3	3	3	3	3	3	3	3	3	3	3	3	3	2	3	3	3	3	3	3	3	3	3	3
11	3	3	2	2	3	3	3	3	3	3	3	4	3	2	4	4	3	3	3	4	4	4	4	4
12	3	3	3	2	3	3	3	3	2	3	3	3	3	3	3	2	3	3	3	3	3	3	3	3
13	2	3	4	2	1	3	4	2	3	3	4	3	3	3	2	4	4	4	3	4	4	4	4	2
14	4	2	3	3	2	3	2	3	2	3	2	4	3	3	3	3	3	3	3	3	3	3	3	3
15	3	3	3	3	4	3	3	3	3	3	3	4	3	3	4	3	3	4	3	3	3	4	4	4
16	3	3	3	2	3	3	3	3	2	3	3	3	3	3	3	3	3	3	3	3	3	3	3	3
17	3	3	3	3	2	3	3	3	3	3	3	3	3	3	2	3	3	3	3	3	3	3	3	3
18	3	3	3	2	3	3	3	3	3	3	3	3	3	3	3	3	3	3	3	3	3	3	3	3
19	3	3	2	3	3	3	3	3	3	2	3	4	2	3	4	3	3	3	3	3	3	3	3	3
20	3	3	3	3	3	3	3	3	3	3	2	4	3	1	3	4	4	3	3	4	4	4	4	4
21	3	3	3	3	3	3	3	3	3	3	3	3	3	3	3	3	3	3	3	3	3	3	3	3
22	3	3	3	3	4	3	4	3	3	3	3	3	3	3	4	3	3	3	3	3	3	4	3	4
23	3	3	3	2	3	3	3	3	2	3	3	3	3	3	3	3	3	3	3	4	3	3	3	3
24	3	3	3	2	3	3	3	3	2	3	3	3	3	2	2	3	3	3	2	4	2	3	3	3
25	3	3	3	2	4	3	3	2	1	3	3	4	3	3	4	3	3	4	4	3	3	3	3	3
26	2	3	3	1	2	3	3	3	3	3	2	2	3	2	4	2	3	3	3	3	3	1	3	4
27	3	2	3	2	3	2	3	2	2	3	2	3	2	3	3	2	2	3	2	3	2	3	2	2
28	2	1	4	3	4	3	2	3	2	4	1	4	3	4	4	3	3	2	3	4	3	4	1	1
29	3	3	3	3	4	4	3	3	3	3	3	3	3	3	3	4	3	4	4	3	3	3	4	4
30	3	3	4	3	3	3	4	3	4	3	4	3	3	3	3	4	4	3	3	4	3	1	2	2
31	3	4	3	3	3	3	3	3	3	3	3	4	3	3	4	4	3	3	3	3	4	3	4	4
32	3	2	2	1	3	2	2	4	3	3	2	4	3	3	4	3	3	3	3	3	3	3	2	3
33	4	3	4	3	4	3	4	1	3	4	3	4	3	4	4	3	3	4	3	4	3	4	3	3
34	2	3	3	3	3	4	3	3	3	3	3	4	3	2	3	4	4	3	3	4	2	3	4	4
35	3	3	1	3	3	3	1	3	4	2	2	4	3	2	3	3	2	3	3	3	3	3	3	3
36	3	4	3	3	2	2	3	3	4	3	3	1	4	2	3	2	3	3	3	3	2	3	3	3
37	2	3	2	2	3	3	3	3	3	2	3	3	3	2	3	3	3	2	3	3	3	3	3	3

38	3	3	3	2	3	3	3	3	2	3	3	4	3	2	4	3	3	3	3	4	3	2	4
39	3	3	3	4	4	3	3	3	3	2	3	4	4	2	4	4	3	3	4	3	4	3	4
40	3	3	3	2	2	3	3	2	3	3	3	3	3	2	2	3	3	3	3	3	3	3	2
41	3	3	3	3	3	3	3	3	3	3	2	3	2	2	4	3	2	3	2	3	3	3	3
42	3	3	4	3	3	3	3	3	3	3	3	4	3	3	4	4	3	3	3	4	4	4	4
43	3	2	2	3	3	3	2	2	2	2	2	3	3	2	3	3	3	2	4	2	3	2	3
44	3	3	3	3	3	3	3	3	3	3	3	3	3	2	3	3	3	3	3	3	3	3	3
45	3	3	3	3	4	3	4	1	2	3	1	4	3	3	4	3	3	3	3	4	3	3	4
46	2	3	3	2	3	3	3	3	3	3	3	4	3	2	4	4	3	3	3	3	1	4	4
47	3	3	4	2	3	3	3	3	2	3	3	3	3	3	3	3	4	3	4	4	3	3	4
48	3	3	3	1	3	2	2	3	1	3	4	3	3	3	4	3	4	3	3	3	3	3	2
49	3	2	3	3	3	3	3	3	3	3	2	4	1	3	3	3	3	4	4	3	3	3	3
50	3	3	3	2	3	3	3	3	3	3	3	3	3	3	2	3	2	3	3	3	3	3	3
51	3	3	3	4	3	3	2	3	2	3	3	3	4	3	3	3	3	3	2	4	3	4	4
52	3	3	3	2	1	3	3	3	3	3	3	3	3	2	3	2	3	3	3	3	3	4	4
53	3	3	3	3	2	3	3	2	2	3	3	3	3	3	3	4	3	3	3	3	4	3	3
54	3	3	3	3	3	2	3	3	3	3	4	4	3	2	3	3	3	3	3	4	4	3	3
55	3	3	3	2	3	3	3	3	3	3	2	3	2	4	3	3	3	3	3	3	3	3	3
56	3	3	3	3	3	3	1	3	3	3	3	4	3	2	3	4	3	3	4	3	2	3	3
57	3	3	3	4	3	3	3	3	3	4	3	3	4	2	4	3	3	4	3	4	3	3	3
58	3	2	4	2	3	3	3	3	3	3	3	3	3	2	3	3	3	3	3	3	4	3	2
59	3	3	3	2	2	3	3	3	2	3	2	4	3	3	4	3	3	3	4	4	3	3	4
60	4	3	3	4	3	3	3	2	3	2	4	3	3	3	3	3	3	3	3	4	2	1	4
61	3	3	3	4	3	3	3	3	3	3	2	4	3	2	3	3	3	3	3	4	3	3	4
62	3	2	3	2	3	3	3	3	3	2	3	4	3	3	4	3	3	3	3	3	2	2	4
63	3	3	3	2	3	4	3	3	2	3	4	4	3	3	3	4	3	3	3	3	1	3	3
64	3	3	3	3	3	3	3	3	3	3	3	4	3	3	3	4	2	2	3	3	3	2	3
65	3	3	3	3	3	3	3	3	2	3	3	3	3	3	3	3	3	3	3	3	3	1	4
66	3	3	2	3	1	3	4	2	3	3	3	3	3	3	3	3	3	3	3	4	3	3	4
67	2	1	4	3	1	3	3	3	3	3	3	4	2	3	3	3	3	3	4	3	3	3	2
68	2	3	3	3	2	3	3	3	3	3	3	4	3	2	3	3	3	3	4	3	3	4	4
69	3	3	3	3	4	3	2	3	2	3	3	2	3	4	3	3	3	3	4	4	3	4	3
70	3	3	3	3	1	3	3	3	3	2	3	3	3	2	4	3	2	3	3	4	3	3	4
71	3	3	3	3	4	3	2	2	3	3	3	3	3	3	4	3	3	3	3	3	3	3	2
72	4	3	3	3	4	3	3	2	3	3	3	4	3	2	4	2	3	3	3	3	4	2	3
73	3	3	4	3	2	3	3	3	3	3	3	3	3	2	3	3	3	3	3	3	3	4	3
74	4	3	3	3	2	2	3	3	3	3	3	3	3	3	3	3	4	3	4	3	3	2	3
75	3	3	3	1	2	3	1	3	3	3	3	4	2	2	3	4	2	3	3	3	3	3	3
76	3	3	3	2	2	3	3	2	3	3	3	2	3	2	4	3	3	3	3	3	4	1	4
77	3	3	4	2	3	2	2	3	3	3	3	4	3	3	3	2	3	2	3	3	3	3	4
78	4	3	2	2	4	3	2	3	3	3	3	4	3	3	3	3	4	4	3	3	3	3	4

79	3	3	2	3	3	2	3	2	2	3	3	4	3	3	4	4	3	3	3	3	3	3	3
80	3	3	4	3	1	3	4	3	3	3	3	2	3	3	1	4	4	3	3	4	3	3	2
81	4	3	3	2	3	3	3	3	3	3	3	4	3	3	1	2	3	3	3	4	3	4	4
82	3	3	3	2	3	3	1	3	4	3	3	3	1	3	4	3	3	4	3	3	3	4	3
83	2	3	4	3	2	3	2	3	3	3	4	4	3	2	4	4	3	3	3	3	3	3	3
84	3	3	3	3	3	2	3	3	4	3	3	3	3	2	3	4	3	3	3	3	3	3	3
85	3	3	3	3	3	3	1	3	3	3	3	3	3	3	2	3	3	1	3	3	2	3	3
86	2	3	3	3	2	3	3	2	3	4	3	4	3	2	3	3	3	3	3	3	4	3	3
87	3	3	4	2	3	3	3	3	2	4	4	2	3	3	2	3	1	2	3	3	3	3	3
88	3	3	3	2	3	3	3	3	3	3	3	3	3	2	3	2	3	2	4	3	3	3	3
89	3	3	3	2	3	3	3	3	3	3	3	3	3	1	3	3	3	3	3	4	3	3	4
90	3	1	3	2	3	3	2	3	4	4	2	3	2	3	3	3	3	3	2	4	3	3	3
91	4	3	3	1	3	3	2	3	2	2	3	4	3	3	3	3	3	3	3	4	3	3	4
92	3	3	3	3	3	3	2	3	3	3	3	4	3	3	4	3	2	4	3	4	3	3	4
93	3	3	3	2	4	3	2	4	3	4	3	3	3	3	3	3	3	2	3	3	4	3	4
94	3	3	3	2	4	3	3	3	4	3	3	3	4	3	3	4	3	3	3	3	4	3	4

LAMPIRAN F

UJI ASUMSI DAN ANALISIS DATA

F-1 UJI NORMALITAS

F-2 UJI LINIERITAS SKALA KEBAHAGIAAN DENGAN KUALITAS HIDUP

**F-3 UJI LINIERITAS SKALA DUKUNGAN SOSIAL DENGAN KUALITAS
HIDUP**

F-4 UJI MULTIKOLINIERITAS

F-5 UJI HIPOTESIS

F-1 Uji Normalitas

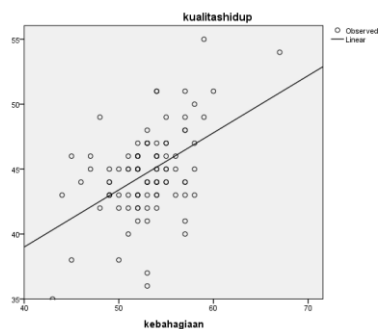
One-Sample Kolmogorov-Smirnov Test

		kualitashidup	kebahagiaan	dukungansosial
N		94	94	94
Normal Parameters ^{a,b}	Mean	44,72	53,01	68,64
	Std. Deviation	3,368	3,717	4,155
	Absolute	,124	,127	,104
Most Extreme Differences	Positive	,118	,097	,104
	Negative	-,124	-,127	-,102
Kolmogorov-Smirnov Z		1,198	1,230	1,004
Asymp. Sig. (2-tailed)		,113	,097	,265

F-2 Uji Linieritas Kebahagiaan dengan Kualitas Hidup

ANOVA

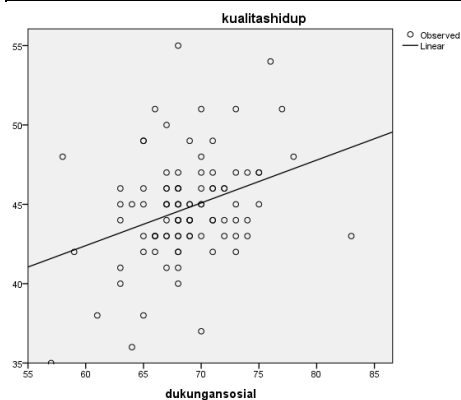
	Sum of Squares	df	Mean Square	F	Sig.
Regression	248,669	1	248,669	28,379	,000
Residual	806,139	92	8,762		
Total	1054,809	93			



F-3 Uji Linieritas Dukungan Sosial dengan Kualitas Hidup

ANOVA

	Sum of Squares	df	Mean Square	F	Sig.
Regression	116,547	1	116,547	11,428	,001
Residual	938,262	92	10,198		
Total	1054,809	93			



F-4 Uji Multikolinieritas

Coefficients^a

Model		Collinearity Statistics	
		Tolerance	VIF
1	(Constant)		
	Kebahagiaan	,922	1,084
	Dukungansosial	,922	1,084

F-5 Uji Hipotesis

Model Summary^b

Model	R	R Square	Adjusted R Square	Std. Error of the Estimate	Change Statistics	
					R Square Change	F Change
1	,527 ^a	,278	,262	2,893	,278	17,507

Coefficients^a

Model		Unstandardized Coefficients		Standardized Coefficients	t	Sig.
		B	Std. Error	Beta		
	(Constant)	12,377	5,809		2,131	,036
1	kebahagiaan	,386	,084	,426	4,592	,000
	dukungansosial	,173	,075	,214	2,304	,024

Coefficients^a

Model		95,0% Confidence Interval for B		Correlations		
		Lower Bound	Upper Bound	Zero-order	Partial	Part
	(Constant)	,837	23,917			
1	kebahagiaan	,219	,553	,486	,434	,409
	dukungansosial	,024	,323	,332	,235	,205

Descriptive Statistics

	N	Mean	Std. Deviation	Minimum	Maximum
kualitashidup	94	44,72	3,368	35	55
kebahagiaan	94	53,01	3,717	43	67
dukungansosial	94	68,64	4,155	57	83

kualitashidup

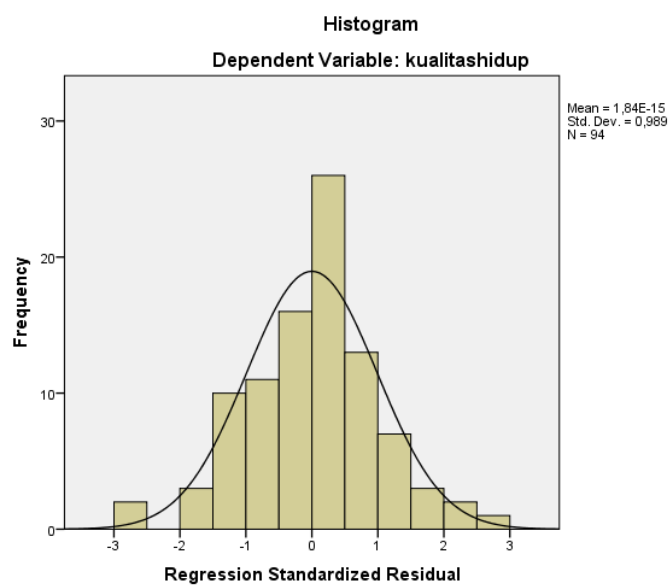
	Frequency	Percent	Valid Percent	Cumulative Percent
1	11	11,7	11,7	11,7
2	73	77,7	77,7	89,4
3	10	10,6	10,6	100,0
Total	94	100,0	100,0	

kebahagiaan

	Frequency	Percent	Valid Percent	Cumulative Percent
1	4	4,3	4,3	4,3
2	75	79,8	79,8	84,0
3	15	16,0	16,0	100,0
Total	94	100,0	100,0	

dukungansosial

	Frequency	Percent	Valid Percent	Cumulative Percent
1	7	7,4	7,4	7,4
2	78	83,0	83,0	90,4
3	9	9,6	9,6	100,0
Total	94	100,0	100,0	



LAMPIRAN G

SURAT PENELITIAN DAN DOKUMENTASI

G-1 SURAT PENELITIAN

G-2 DOKUMENTASI

G-1 Surat Penelitian

G-2 Dokumentasi

