

LAMPIRAN


LAMPIRAN A

SKALA UJI COBA

A-1 Skala Kebahagiaan

A-2 Skala Dukungan Sosial Teman Sebaya

SKALA PSIKOLOGI



**FAKULTAS PSIKOLOGI
UNIVERSITAS ISLAM SULTAN AGUNG
SEMARANG
2019**

SKALA PENELITIAN

Semarang, 14 November 2019

Assalamu'alaikumWr.Wb.

Dengan Hormat,

Skala ini disebarakan sehubungan dengan penelitian yang harus saya selesaikan. Mohon kiranya saudara berkenan untuk mengisi skala ini. Saudari dipersilahkan untuk memilih jawaban yang dirasa sesuai atau paling cocok dengan keadaan saudara saat ini. Perlu diketahui bahwa dalam pengisian skala ini, tidak ada jawaban benar ataupun salah pada setiap pernyataan yang diajukan. Oleh karena itu, saudara dimohon untuk mengisi skala ini sesuai dengan keadaan yang sebenarnya.

Perlu diketahui juga bahwa **kerahasiaan data diri saudara dalam mengisi skala ini akan terjamin**. Nama responden dan identitas diri yang disertakan dalam skala ini tidak akan tersebar kepihak yang tidak berkepentingan. Skala ini dibuat murni untuk kepentingan akademik. Oleh karena itu, saya mohon kesediaan saudara untuk mengisi skala ini.

Saya mengucapkan terimakasih atas waktu dan kerjasamanya.

Wassalamu'alaikumWr.Wb.

Hormat Saya,

Peneliti

Nama/Inisial :
Jurusan/ Kelas :
JenisKelamin :
Usia :
Asal :

Petunjuk Pengisian Skala

Berikut ini ada sejumlah pernyataan. **Berilah tanda silang(X) pada salah satu pilihan jawaban yang berada dibagian kanan.**

- Baca dan pahamiilah setiap pernyataan sebelum mengisikan jawaban.
- Pilihlah satu dari empat pilihan jawaban yang sesuai dengan diri anda.
- Tidak ada pilihan jawaban yang salah, semua jawaban benar.

Adapun pilihan jawaban tersebut adalah:

SS : Bila pernyataan tersebut **Sangat Sesuai** dengan diri anda.

S : Bila pernyataan tersebut **Sesuai** dengan diri anda.

TS : Bila pernyataan tersebut **Tidak Sesuai** dengan diri anda.

STS : Bila pernyataan tersebut **Sangat Tidak Sesuai** dengan diri anda.

Berikut Contoh Pengerjaannya:

No	Pernyataan	SS	S	TS	STS
	Saya mengetahui rencana karir kedepan		X		

Jika anda ingin mengganti jawaban, silahkan beri tanda sama dengan (=) pada jawaban yang salah dan beri tanda silang (X) pada jawaban yang anda anggap paling sesuai.

Contoh Koreksi Jawaban:

No	Pernyataan	SS	S	TS	STS
	Saya mengetahui rencana karir kedepan		X		X

Bila sudah selesai, periksa jawaban anda. Jangan sampai ada nomor yang terlewati.

SELAMAT MENGERJAKAN

Skala 1

No.	Pernyataan	SS	S	TS	STS
1.	Saya senang masuk pesantren				
2.	Saya belajar dari kesalahan yang pernah saya buat				
3.	Ada hikmah dibalik kesusahan yang saya lalui				
4.	Saya mampu menjadi lebih baik dengan masuk pesantren				
5.	Saya memiliki banyak kekurangan				
6.	Saya belum bias memaafkan kesalahan di masa lalu				
7.	Saya pernah melakukan kesalahan				
8.	Meski masuk pesantren, saya belum bias melakukan apapun untuk memperbaiki diri				
9.	Di pesantren saya memiliki teman yang Mendukung				
10.	Saya senang memiliki teman yang saling mengingatkan				
11.	Saya ikut sedih ketika teman kesusahan				
12.	Saya memaafkan kesalahan yang dilakukan oleh teman				
13.	Saya kurang disukai teman				
14.	Saya kurang suka bercerita dengan teman				
15.	Saya kurang tertarik dengan urusan orang lain				
16.	Saya kurang menyukai teman yang ikut campur				
17.	Saya memutuskan masuk pesantren karena diri sendiri				
18.	Saya masuk pesantren untuk menjaga diri dari pergaulan bebas				
19.	Saya berperilaku sesuai prinsip yang saya pegang				
20.	Saya melakukan introspeksi diri setelah melakukan sesuatu				
21.	Saya dibantu saat mengambil keputusan masuk pesantren				
22.	Saya takut dianggap berbeda karena masuk pesantren				
23.	Saya lebih suka mengikuti pilihan teman, dari pada sendirian dalam menentukan pilihan				

No.	Pernyataan	SS	S	TS	STS
24.	Saya melakukan sesuatu jika banyak teman yang mendukung				
25.	Saya mampu mengatur kegiatan sehari-hari				
26.	Meski di pesantren, saya mampu bersaing dengan teman lain				
27.	Saya memiliki pengaruh yang baik di lingkungan pesantren				
28.	Saya mampu mengatur waktu bermain dan belajar				
29.	Saya kewalahan mengikuti kegiatan di pesantren				
30.	Saya enggan bersaing dengan orang lain				
31.	Saya adalah santri yang biasa saja				
32.	Saya ketinggalan dalam mengikuti kegiatan di pesantren				
33.	Saya memiliki cita-cita untuk di capai				
34.	Setiap saat adalah hal yang penting bagi saya				
35.	Saya berusaha keras untuk mencapai keinginan				
36.	Banyak keinginan yang ingin saya raih				
37.	Masa depan bagi saya mengalir saja				
38.	Hidup saya berjalan biasa-biasa saja				
39.	Kegiatan sehari-hari hanya aktifitas rutin saja				
40.	Saya tidak memiliki hal yang ingin saya capai				
41.	Setelah masuk pesantren, saya mendapatkan banyak pengetahuan baru yang positif				
42.	Saya senang menghadapi tantangan				
43.	Banyak tantangan yang saya hadapi ketika memutuskan masuk pesantren				
44.	Meskipun di dalam pesantren, saya tetap mengikuti perkembangan di luar				
45.	Saya merasa takut akan perubahan saat memutuskan masuk pesantren				
46.	Setelah masuk pesantren, saya merasa kurang mampu menghadapi hal-hal baru				
47.	Saya kurang berkompeten dalam berbagai hal				
48.	Saya menyukai kegiatan yang bersifat rutin				

Skala 2

No.	Pernyataan	SS	S	TS	STS
1.	Saya memiliki teman untuk berkeluh kesah				
2.	Saya memiliki teman yang perhatian				
3.	Saya memiliki teman yang menemani di kala sedih				
4.	Teman-teman saya mendukung apa yang saya lakukan				
5.	Teman fokus dengan urusannya sendiri				
6.	Jarang ada teman yang menghibur di saat saya sedih				
7.	Teman saya acuh dengan keluh kesahku				
8.	Saya tidak memiliki teman untuk bercerita				
9.	Teman saya membantu dalam proses menghafal				
10.	Teman saya memberikan masukan saat saya menghafal				
11.	Teman saya ada di saat saya membutuhkan saran tentang pelajaran				
12.	Saat ada masalah, teman saya ikut mencarikan solusi				
13.	Saya sulit mendapatkan saran dari teman				
14.	Saya di acuhkan saat meminta saran teman				
15.	Saya diabaikan saat meminta tolong pada teman				
16.	Teman saya kurang bersedia berbagi informasi tentang cara menghafal yang mudah				
17.	Teman saya merasa senang mengetahui saya mampu menyelesaikan hafalan				
18.	Teman saya mengingatkan untuk istiqomah menghafal				
19.	Saat ingin ikut lomba, teman-teman menyemangati				
20.	Teman saya merasa bersyukur memiliki teman seperti saya				
21.	Teman saya acuh saat mengetahui saya kesulitan menghafal				
22.	Teman saya menjauh saat mengetahui saya kesulitan menghafal				
23.	Saya merasa tidak dihargai oleh teman				
24.	Saya kurang disukai oleh teman				

No.	Pernyataan	SS	S	TS	STS
25.	Teman saya bersedia merawat saat saya sakit				
26.	Teman saya bersedia meminjami buku saat saya membutuhkan				
27.	Teman saya bersedia meminjami uang saat saya membutuhkan				
28.	Saya berbagi tugas saat kerja piket				
29.	Teman saya tidak bersedia merawatku saat sakit				
30.	Saya tidak dipinjami buku teman saat membutuhkan				
31.	Teman saya sibuk dengan urusannya saat saya minta bantuan				
32.	Teman saya enggan membantu saya saat piket				
33.	Saya lebih suka bercerita dengan sesama teman penghafal Qur'an				
34.	Saya berbagi pengalaman dengan teman pesantren				
35.	Saya berada di antara santri yang saling memahami				
36.	Saya memiliki hubungan yang baik di pesantren				
37.	Saya kurang dekat dengan teman sesama penghafal				
38.	Saya tidak memiliki teman penghafal				
39.	Saya berada di antara santri yang acuh				
40.	Saya dijauhi oleh santri lain				

TERIMAKASIH 😊

LAMPIRAN B
TABULASI DATA UJI COBA

B – 1 Tabulasi Data Uji Coba Skala Kebahagiaan

B – 2 Tabulasi Data Uji Coba Skala Dukungan Sosial Teman Sebaya

B – 1 Tabulasi Data Uji Coba Skala Kebahagiaan

	i1	i2	i3	i4	i5	i6	i7	i8	i9	i10	i11	i12	i13	i14	i15	i16	i17	i18	i19	i20	i21	i22	i23	i24	i25	i26	i27	i28	i29	i30	i31	i32	i33	i34	i35	i36	i37	i38	i39	i40	i41	i42	i43	i44	i45	i46	i47	i48			
1	3	3	3	3	3	3	2	3	3	3	3	3	3	2	2	1	2	4	3	4	2	3	3	3	3	3	4	3	3	1	3	3	4	4	4	4	3	3	3	3	2	2	3	2	2	3	2	3	3	2	
2	3	4	4	4	3	2	1	4	4	4	3	4	1	1	3	4	4	4	4	3	2	1	3	2	3	4	2	3	1	3	2	4	4	4	4	4	2	3	1	4	4	4	4	4	4	1	1	1	1	1	
3	4	4	4	4	2	3	1	3	3	4	4	4	1	3	3	2	4	4	4	4	1	4	4	2	3	3	3	3	3	3	3	3	4	4	4	4	4	4	2	4	4	4	4	3	3	3	3	3	2		
4	4	4	4	4	1	1	1	1	4	4	4	3	3	2	3	3	1	4	4	4	4	1	1	3	1	3	3	3	3	2	3	2	3	4	3	4	4	4	4	3	3	4	4	4	3	3	4	3	3	2	1
5	3	3	4	3	2	3	1	4	4	4	4	3	3	3	2	2	4	4	3	3	3	3	2	2	3	3	3	3	3	3	2	2	3	4	4	4	4	2	3	4	4	3	3	4	3	3	3	3	2		
6	4	3	3	3	2	2	1	3	3	4	3	3	2	3	3	2	4	4	4	3	4	4	2	2	3	1	3	2	2	3	2	2	4	2	4	4	2	2	2	2	2	4	2	3	3	2	2	2	2		
7	3	4	3	4	1	4	1	3	4	4	4	3	3	4	4	2	4	3	3	3	3	1	1	3	2	3	3	3	4	4	4	2	2	4	4	4	4	1	2	1	4	4	4	3	3	4	3	2	1		
8	3	3	4	4	1	2	2	2	4	4	4	3	3	4	3	2	3	3	4	4	1	3	2	2	3	3	3	2	3	2	2	3	4	4	4	4	3	3	4	4	4	3	4	2	2	3	2	2			
9	4	4	4	4	2	2	1	3	4	4	4	3	2	1	2	2	4	4	4	4	4	1	2	1	1	4	2	4	3	3	2	3	4	4	4	2	3	3	3	4	4	4	4	4	1	2	2	1			
10	4	3	3	4	1	1	1	2	3	4	3	4	2	4	4	4	4	4	4	4	2	4	2	2	4	1	3	3	1	4	2	4	1	3	4	4	4	2	2	3	2	4	4	3	3	3	4	1	2	3	1
11	3	3	4	4	1	2	1	2	3	4	3	3	2	2	3	2	4	4	3	3	2	2	3	2	2	3	3	2	2	3	3	3	4	3	3	3	3	3	2	3	4	2	3	2	3	3	3	2			
12	4	4	4	4	1	4	1	3	4	4	3	3	3	3	2	3	3	4	2	2	2	3	3	3	3	3	3	3	3	3	4	2	3	4	3	4	3	2	2	2	3	3	3	3	2	3	3	2	3		
13	4	4	4	4	2	4	2	3	4	4	3	3	2	3	2	2	4	4	3	4	1	3	3	2	3	3	3	3	3	4	2	3	4	4	4	4	3	2	2	4	4	3	3	1	3	3	2	2			
14	4	4	4	4	2	3	1	3	3	4	3	3	3	4	3	1	4	4	3	2	1	3	2	1	4	3	3	3	3	3	1	3	4	4	4	4	1	3	2	4	4	3	4	1	4	3	3	1			
15	3	3	4	3	1	3	1	3	4	4	3	4	3	2	3	2	3	4	4	4	4	1	3	2	4	3	3	3	3	3	3	3	4	3	4	4	4	4	1	3	2	3	4	4	4	3	3	2	3	3	
16	3	3	3	3	2	3	2	2	3	3	3	3	3	3	2	2	4	4	3	3	2	3	2	1	3	4	3	3	3	3	2	3	4	3	4	4	4	2	2	3	4	4	3	3	2	3	2	2			
17	3	3	4	4	1	1	2	3	3	3	3	3	3	2	2	2	3	3	3	3	2	3	3	3	3	3	3	3	3	2	3	4	3	3	3	3	3	3	2	3	3	3	3	3	3	3	3	3	3		
18	4	3	4	4	1	4	2	4	4	4	4	3	2	4	4	4	4	4	3	3	2	4	4	1	4	3	3	3	4	2	3	4	4	4	4	4	3	2	2	4	4	3	3	2	4	2	3	1			
19	4	4	4	4	1	3	1	1	3	4	3	4	2	1	2	2	4	4	4	4	4	1	4	2	2	3	2	3	3	3	1	1	3	4	4	3	4	2	2	2	4	4	3	4	4	4	4	3	2		
20	4	4	4	4	1	3	1	2	4	4	4	4	3	4	2	1	4	4	4	4	2	3	4	3	4	4	4	4	4	2	3	4	4	3	4	4	4	2	2	1	4	4	4	4	4	2	4	1	2	1	
21	4	3	3	3	1	3	1	3	3	4	3	3	3	3	2	2	3	3	3	3	2	3	3	3	2	3	3	2	3	2	3	4	3	3	3	3	2	2	2	3	4	3	3	3	3	2	2	2			
22	4	3	4	4	1	4	1	4	4	4	3	4	3	4	1	1	4	4	4	3	2	4	4	4	2	3	3	3	4	4	1	4	4	4	4	4	4	3	4	4	4	3	3	3	4	4	4	4	2		
23	4	4	4	4	1	2	1	2	3	4	4	3	3	4	2	4	1	4	4	3	1	2	2	1	3	3	4	2	2	4	4	3	4	4	4	4	3	4	3	4	3	4	4	4	4	2	4	4	4	1	
24	3	3	3	3	2	2	1	2	3	3	3	3	3	3	3	2	2	3	4	3	2	3	3	2	2	2	3	2	3	2	2	3	4	3	3	4	2	2	2	3	3	2	3	2	4	4	2	3			
25	4	3	3	3	2	1	1	3	3	4	3	3	2	3	3	2	2	4	3	3	2	4	2	2	3	3	3	3	4	3	1	3	4	4	3	4	2	2	2	4	3	4	3	4	4	2	2	4			
26	3	4	4	4	3	4	2	4	4	4	4	3	3	4	3	4	4	4	4	4	2	4	4	4	4	2	4	4	3	3	3	3	4	4	4	4	4	4	2	4	4	4	4	4	2	3	2	3	3		
27	4	4	4	4	2	1	2	3	4	4	3	4	4	4	3	4	4	4	3	3	2	3	3	2	3	2	4	3	3	3	2	3	3	4	3	4	3	4	3	2	4	4	2	3	3	3	3	3	2		
28	4	3	3	4	2	3	1	3	3	4	3	3	2	3	3	2	4	4	3	3	2	4	3	2	3	3	3	3	3	4	2	1	3	4	4	3	4	2	2	2	4	4	3	3	3	4	3	2	2		
29	3	4	3	3	2	3	1	3	3	3	2	3	3	3	2	1	4	4	3	3	2	4	3	2	2	3	3	2	3	3	2	3	3	2	2	3	3	3	3	3	4	3	3	3	2	3	3	2	3		
30	4	4	4	4	2	4	1	2	4	4	3	4	3	4	3	1	3	4	4	3	1	4	3	1	4	3	4	1	4	2	2	3	4	2	4	4	2	2	3	4	4	2	1	3	4	4	3	2			
31	3	3	3	3	2	3	1	3	3	4	3	3	3	2	2	2	3	4	3	3	2	3	3	3	2	3	3	3	2	3	3	3	3	3	3	3	3	3	3	3	3	3	3	3	3	3	3	3	2		
32	4	4	4	3	2	2	2	3	3	4	4	3	2	3	2	2	4	4	3	3	1	3	3	3	3	3	4	4	3	2	4	2	3	4	4	3	4	3	3	2	4	4	2	2	3	4	4	3	2		
33	4	4	4	4	2	3	1	3	4	4	4	3	3	4	2	2	4	4	4	4	4	1	3	2	2	4	2	3	3	3	2	1	4	4	3	4	4	2	2	3	4	4	2	2	1	4	3	2	2		

B – 2 Tabulasi Data Uji Coba Skala Dukungan Sosial Teman Sebaya

	i1	i2	i3	i4	i5	i6	i7	i8	i9	i10	i11	i12	i13	i14	i15	i16	i17	i18	i19	i20	i21	i22	i23	i24	i25	i26	i27	i28	i29	i30	i31	i32	i33	i34	i35	i36	i37	i38	i39	i40					
1	2	2	2	2	3	3	3	3	2	3	3	3	3	3	3	3	3	3	3	3	3	3	3	3	3	3	3	2	3	3	3	3	2	3	3	3	2	3	3	3	2	3	3	3	
2	1	4	4	2	1	2	1	3	2	3	1	1	3	2	2	1	4	4	3	2	2	2	1	1	3	2	2	4	3	2	2	3	2	4	4	4	3	4	4	4	4	4	4	3	
3	4	4	4	3	2	3	3	4	3	3	3	3	3	3	3	3	3	3	3	3	3	3	2	2	3	3	3	3	3	3	3	3	3	3	3	3	3	3	3	3	3	3	2	2	
4	4	4	3	3	3	3	3	3	3	3	3	3	3	3	3	2	3	4	3	3	3	3	3	2	3	3	3	3	3	3	3	3	3	3	3	3	3	3	3	3	3	4	3	3	
5	3	4	4	3	2	3	3	3	2	2	3	4	4	3	3	2	4	3	3	3	3	3	3	3	3	3	4	4	3	4	3	4	3	3	3	3	4	3	4	3	4	3	3	3	
6	2	3	3	3	2	1	2	4	3	3	2	3	1	3	2	2	3	4	3	3	3	3	3	4	3	3	3	2	4	4	3	3	4	3	3	3	2	2	3	4	4	2	2		
7	3	3	3	4	3	3	3	2	4	4	3	3	2	4	4	4	4	4	4	3	4	4	2	2	1	3	4	4	2	4	2	4	2	4	4	3	4	3	3	4	4	4	1		
8	3	3	3	3	3	3	4	4	4	4	4	3	3	3	3	3	3	4	3	3	3	3	3	3	3	4	3	3	3	3	3	3	3	4	3	3	3	3	3	3	4	4	4	4	
9	4	3	4	4	2	3	1	3	4	4	3	3	2	2	2	3	3	4	4	3	3	3	2	2	3	4	4	4	3	1	2	1	4	4	4	4	3	3	3	3	3	3	3	3	
10	3	3	3	4	4	4	4	4	4	4	4	4	4	4	3	4	4	4	4	4	4	4	4	4	4	4	4	4	4	4	4	4	4	4	3	4	4	4	4	1	1	4	4		
11	4	3	2	2	2	2	3	3	3	2	2	2	2	3	2	2	3	3	3	3	3	3	3	2	3	3	3	3	3	3	2	2	3	3	3	3	3	3	2	3	3	2	3	2	
12	3	3	3	3	3	3	3	3	3	3	3	3	3	3	3	3	3	4	3	3	3	3	3	3	3	4	4	4	3	3	3	3	4	2	3	3	3	3	3	3	3	3	3	3	
13	3	3	4	3	3	3	3	4	3	4	4	3	4	3	3	3	3	3	3	3	3	4	3	2	3	4	4	4	3	3	3	3	4	4	4	4	4	4	4	3	4	4	3	3	
14	2	3	3	3	2	3	4	4	4	4	4	4	2	3	3	4	4	4	4	3	3	4	4	4	3	4	3	4	4	4	4	3	4	4	4	4	4	4	4	4	4	4	4	4	
15	3	3	3	4	3	3	3	3	4	4	4	3	3	3	4	3	3	4	4	3	3	3	3	3	4	3	3	3	4	4	3	4	4	4	4	4	4	4	4	4	4	4	4	4	
16	3	4	3	3	2	4	3	3	3	3	3	3	3	3	3	3	3	4	4	3	3	3	3	3	3	3	3	4	3	4	3	4	4	4	3	3	3	3	3	3	3	3	3	4	
17	2	2	2	3	2	2	2	3	3	3	3	2	3	3	3	3	3	3	2	2	3	4	2	3	3	3	3	3	3	3	3	3	3	3	3	3	3	3	3	3	3	4	4	4	
18	1	4	4	2	2	2	2	2	3	4	2	3	3	2	4	4	4	4	4	4	3	4	4	3	2	3	3	3	3	4	4	3	3	4	3	3	4	3	3	4	4	2	4	4	
19	4	4	4	4	3	4	4	4	4	4	4	4	4	4	3	3	3	4	4	3	3	3	3	3	4	4	3	4	4	3	3	3	4	4	4	4	4	4	4	4	4	3	4	4	
20	3	4	4	4	4	4	4	4	4	4	4	4	4	4	4	3	4	4	4	4	4	4	4	4	4	4	4	4	4	4	4	1	1	4	4	4	4	4	4	4	4	4	4	4	
21	3	3	3	3	3	3	3	3	3	3	3	3	3	3	3	3	3	3	3	3	3	3	3	3	3	3	3	3	3	3	3	3	3	3	3	3	3	3	3	3	3	3	3	3	3
22	4	4	4	3	4	4	4	4	4	4	4	4	3	4	4	4	4	4	4	4	3	4	4	4	4	4	4	4	4	4	4	4	4	4	4	4	4	4	3	4	4	4	4	4	
23	4	4	4	4	4	4	4	4	4	4	4	3	2	2	3	4	4	4	4	4	3	4	4	3	3	3	4	2	3	4	4	4	4	4	4	4	4	4	3	4	4	4	4	4	
24	3	2	2	2	2	2	3	3	2	3	3	2	2	3	3	4	2	3	2	3	3	4	3	3	3	3	3	3	4	4	3	3	2	4	3	2	3	2	3	2	3	3	3	3	
25	3	3	3	3	1	3	3	4	3	3	2	3	3	3	3	3	3	4	3	3	2	4	4	4	3	3	3	3	3	3	3	3	2	3	3	3	3	3	3	3	3	4	3	4	
26	3	3	3	2	4	4	4	4	4	4	4	4	3	3	3	3	3	4	4	3	3	4	4	4	4	4	4	4	1	4	4	4	1	3	3	3	3	3	4	4	4	4	4	4	
27	3	3	3	3	3	3	3	4	4	3	3	3	3	3	3	3	3	3	3	3	3	3	4	4	3	3	3	3	3	4	4	3	3	3	3	3	4	3	3	3	3	4	4	4	
28	3	3	3	3	3	3	3	3	3	3	3	3	3	3	3	3	3	3	3	3	2	3	3	3	3	3	3	3	4	4	3	4	3	4	3	4	3	3	4	3	3	3	3		
29	3	3	3	2	2	3	3	3	2	2	2	3	3	3	3	2	4	3	2	2	3	3	4	3	3	3	2	2	3	3	3	3	3	3	3	4	3	3	3	3	4	4	3	3	
30	4	4	4	4	3	3	3	4	4	4	3	4	3	3	3	3	4	4	4	3	3	3	4	3	3	3	3	3	3	3	3	2	4	4	4	4	4	3	3	3	3	3	3	4	
31	3	3	3	3	3	3	3	3	3	3	3	3	3	3	3	3	3	3	3	3	3	3	3	3	3	3	3	3	3	3	3	3	3	3	3	3	3	3	3	3	3	3	3	3	3
32	3	3	3	4	3	3	3	3	2	3	3	3	3	3	3	3	4	3	4	3	3	4	3	2	3	3	3	2	3	3	3	3	3	3	3	3	3	3	2	3	3	3	3	2	2
33	4	4	4	3	2	4	3	4	4	4	4	4	2	3	4	4	4	4	4	4	4	4	4	4	4	4	4	4	4	4	4	4	4	2	4	3	4	4	4	4	4	4	4	4	

LAMPIRAN C
RELIABILITAS DAN DAYA BEDA AITEM
SKALA UJI COBA

C - 1 Reliabilitas dan Daya Beda Aitem Skala Kebahagiaan
C - 2 Reliabilitas dan Daya Beda Aitem Skala Dukungan Sosial Teman Sebaya

C - 1 Reliabilitas dan Daya Beda Aitem Skala Kebahagiaan

Case Processing Summary

		N	%
Cases	Valid	33	100.0
	Excluded ^a	0	.0
	Total	33	100.0

a. Listwise deletion based on all variables in the procedure.

Reliability Statistics

Cronbach's Alpha	Cronbach's Alpha Based on Standardized Items	N of Items
.713	.766	48

Item Statistics

	Mean	Std. Deviation	N
VAR00001	3.61	.496	33
VAR00002	3.52	.508	33
VAR00003	3.67	.479	33
VAR00004	3.67	.479	33
VAR00005	1.67	.645	33
VAR00006	2.67	.990	33
VAR00007	1.27	.452	33
VAR00008	2.79	.781	33
VAR00009	3.48	.508	33
VAR00010	3.85	.364	33
VAR00011	3.30	.529	33
VAR00012	3.27	.452	33
VAR00013	2.58	.663	33
VAR00014	3.06	.933	33
VAR00015	2.58	.708	33
VAR00016	2.18	.983	33
VAR00017	3.45	.833	33
VAR00018	3.85	.364	33
VAR00019	3.45	.564	33
VAR00020	3.30	.585	33
VAR00021	1.70	.684	33
VAR00022	3.06	.899	33
VAR00023	2.79	.740	33
VAR00024	2.12	.820	33
VAR00025	3.09	.678	33
VAR00026	2.82	.727	33
VAR00027	3.21	.485	33
VAR00028	2.79	.650	33
VAR00029	2.94	.788	33
VAR00030	2.88	.820	33
VAR00031	2.06	.704	33
VAR00032	3.12	.485	33

Item Statistics

	Mean	Std. Deviation	N
VAR00033	3.82	.584	33
VAR00034	3.48	.667	33
VAR00035	3.64	.549	33
VAR00036	3.82	.392	33
VAR00037	2.55	.869	33
VAR00038	2.64	.653	33
VAR00039	2.36	.783	33
VAR00040	3.67	.540	33
VAR00041	3.76	.502	33
VAR00042	3.03	.770	33
VAR00043	3.21	.740	33
VAR00044	2.58	.830	33
VAR00045	3.18	.846	33
VAR00046	2.82	.808	33
VAR00047	2.55	.666	33
VAR00048	1.97	.770	33

Summary Item Statistics

	Mean	Minimum	Maximum	Range	Maximum / Minimum	Variance
Item Means	2.976	1.273	3.848	2.576	3.024	.397
Item Variances	.464	.133	.979	.847	7.386	.049
Inter-Item Covariances	.023	-.380	.457	.837	-1.204	.009
Inter-Item Correlations	.064	-.527	.702	1.228	-1.332	.041

Item-Total Statistics

	Scale Mean if Item Deleted	Scale Variance if Item Deleted	Corrected Item-Total Correlation	Squared Multiple Correlation	Cronbach's Alpha if Item Deleted
VAR00001	139.93	67.306	.182	.	.684
VAR00002	140.00	67.241	.184	.	.684
VAR00003	139.87	65.775	.400	.	.675
VAR00004	139.83	66.006	.384	.	.676
VAR00005	141.93	68.616	-.005	.	.693
VAR00006	140.87	63.844	.252	.	.678
VAR00007	142.27	67.651	.149	.	.685
VAR00008	140.80	64.855	.286	.	.677
VAR00009	140.07	65.237	.428	.	.673
VAR00010	139.70	66.976	.339	.	.680
VAR00011	140.27	64.616	.478	.	.670
VAR00012	140.27	66.478	.305	.	.679
VAR00013	141.00	69.103	-.049	.	.696
VAR00014	140.50	62.052	.389	.	.667
VAR00015	141.00	67.862	.052	.	.691
VAR00016	141.37	64.378	.216	.	.681
VAR00017	140.10	67.334	.075	.	.690
VAR00018	139.70	67.803	.191	.	.684
VAR00019	140.13	65.430	.355	.	.675
VAR00020	140.23	66.944	.171	.	.684
VAR00021	142.00	69.862	-.131	.	.696
VAR00022	140.53	65.016	.210	.	.681
VAR00023	140.73	63.099	.452	.	.666
VAR00024	141.43	66.185	.149	.	.686
VAR00025	140.43	64.875	.335	.	.675
VAR00026	140.67	71.126	-.229	.	.705

VAR00027	140.33	66.575	.266	.	.680
VAR00028	140.73	64.754	.368	.	.673
VAR00029	140.60	66.110	.171	.	.684
VAR00030	140.63	67.551	.057	.	.692
VAR00031	141.50	66.810	.137	.	.686
VAR00032	140.40	67.076	.228	.	.682
VAR00033	139.77	68.392	.025	.	.691
VAR00034	140.03	64.999	.357	.	.674
VAR00035	139.93	64.892	.425	.	.672
VAR00036	139.77	65.564	.498	.	.674
VAR00037	140.97	64.585	.252	.	.678
VAR00038	140.90	66.024	.238	.	.680
VAR00039	141.23	70.116	-.132	.	.702
VAR00040	139.83	65.799	.413	.	.675
VAR00041	139.77	66.599	.276	.	.680
VAR00042	140.47	65.637	.228	.	.680
VAR00043	140.37	66.723	.138	.	.686
VAR00044	141.00	71.448	-.219	.	.710
VAR00045	140.37	66.171	.154	.	.685
VAR00046	140.77	69.978	-.120	.	.703
VAR00047	141.00	65.034	.321	.	.675
VAR00048	141.63	70.585	-.166	.	.705

Scale Statistics

Mean	Variance	Std. Deviation	N of Items
142.85	73.945	8.599	48

C - 2 Reliabilitas dan Daya Beda Aitem Skala Dukungan Sosial Teman Sebaya

Case Processing Summary

		N	%
Cases	Valid	33	100.0
	Excluded ^a	0	.0
	Total	33	100.0

a. Listwise deletion based on all variables in the procedure.

Reliability Statistics

Cronbach's Alpha	Cronbach's Alpha Based on Standardized Items	N of Items
.930	.934	40

Item Statistics

	Mean	Std. Deviation	N
VAR00001	3.03	.810	33
VAR00002	3.27	.626	33
VAR00003	3.24	.663	33
VAR00004	3.06	.704	33
VAR00005	2.67	.816	33
VAR00006	3.03	.728	33
VAR00007	3.03	.770	33
VAR00008	3.39	.609	33
VAR00009	3.24	.751	33
VAR00010	3.36	.653	33
VAR00011	3.12	.781	33
VAR00012	3.12	.696	33
VAR00013	2.85	.667	33
VAR00014	3.06	.556	33
VAR00015	3.06	.556	33
VAR00016	3.03	.728	33
VAR00017	3.36	.549	33
VAR00018	3.61	.496	33
VAR00019	3.36	.653	33
VAR00020	2.97	.467	33
VAR00021	3.15	.508	33
VAR00022	3.39	.556	33
VAR00023	3.15	.755	33
VAR00024	2.94	.788	33
VAR00025	3.15	.566	33
VAR00026	3.36	.549	33
VAR00027	3.18	.635	33
VAR00028	3.21	.740	33
VAR00029	3.42	.561	33
VAR00030	3.30	.684	33
VAR00031	3.12	.600	33
VAR00032	3.00	.901	33

Item Statistics

	Mean	Std. Deviation	N
VAR00033	3.21	.781	33
VAR00034	3.42	.502	33
VAR00035	3.36	.603	33
VAR00036	3.18	.528	33
VAR00037	3.21	.740	33
VAR00038	3.45	.711	33
VAR00039	3.45	.564	33
VAR00040	3.30	.810	33

Summary Item Statistics

	Mean	Minimum	Maximum	Range	Maximum / Minimum	Variance	N of Items
Item Means	3.197	2.667	3.606	.939	1.352	.036	40
Item Variances	.446	.218	.813	.595	3.730	.021	40

Item-Total Statistics

	Scale Mean if Item Deleted	Scale Variance if Item Deleted	Corrected Item-Total Correlation	Squared Multiple Correlation	Cronbach's Alpha if Item Deleted
VAR00001	125.45	217.068	.358	.	.893
VAR00002	125.21	218.297	.409	.	.892
VAR00003	125.24	216.752	.465	.	.892
VAR00004	125.42	215.002	.521	.	.891
VAR00005	125.82	210.966	.617	.	.889
VAR00006	125.45	210.006	.745	.	.888
VAR00007	125.45	211.006	.655	.	.889
VAR00008	125.09	216.835	.504	.	.891
VAR00009	125.24	210.064	.718	.	.888
VAR00010	125.12	212.860	.681	.	.889
VAR00011	125.36	208.051	.781	.	.887
VAR00012	125.36	211.364	.712	.	.888
VAR00013	125.03	186.905	.300	.	.931
VAR00014	125.42	220.689	.319	.	.893
VAR00015	125.42	217.002	.547	.	.891
VAR00016	125.45	213.381	.580	.	.890
VAR00017	125.12	219.547	.394	.	.893
VAR00018	124.88	219.047	.474	.	.892
VAR00019	125.12	213.485	.647	.	.889
VAR00020	125.52	218.695	.532	.	.892
VAR00021	125.33	216.417	.642	.	.891
VAR00022	125.09	218.148	.475	.	.892
VAR00023	125.33	215.854	.443	.	.892
VAR00024	125.55	213.256	.538	.	.890
VAR00025	125.33	218.542	.442	.	.892
VAR00026	125.12	214.735	.698	.	.890
VAR00027	125.30	219.780	.323	.	.893
VAR00028	125.27	224.267	.065	.	.897
VAR00029	125.06	217.746	.495	.	.892
VAR00030	125.18	214.153	.581	.	.890
VAR00031	125.36	213.614	.701	.	.889
VAR00032	125.48	221.758	.137	.	.896
VAR00033	125.27	222.205	.148	.	.896
VAR00034	125.06	218.496	.506	.	.892
VAR00035	125.12	216.860	.509	.	.891

VAR00036	125.30	218.655	.469	.	.892
VAR00037	125.27	218.205	.343	.	.893
VAR00038	125.03	223.843	.090	.	.896
VAR00039	125.03	220.093	.349	.	.893
VAR00040	125.18	213.028	.532	.	.890

Scale Statistics


Mean	Variance	Std. Deviation	N of Items
127.88	191.485	13.838	40

LAMPIRAN D

SKALA PENELITIAN

D – 1 Skala Kemandirian Belajar
D – 2 Skala Dukungan Sosial Orang Tua

SKALA PSIKOLOGI



**FAKULTAS PSIKOLOGI
UNIVERSITAS ISLAM SULTAN AGUNG
SEMARANG
2019**

SKALA PENELITIAN

Semarang, 4 Desember 2019

Assalamu'alaikumWr.Wb.

Dengan Hormat,

Skala ini disebarakan sehubungan dengan penelitian yang harus saya selesaikan. Mohon kiranya saudara berkenan untuk mengisi skala ini. Saudari dipersilahkan untuk memilih jawaban yang dirasa sesuai atau paling cocok dengan keadaan saudara saat ini. Perlu diketahui bahwa dalam pengisian skala ini, tidak ada jawaban benar ataupun salah pada setiap pernyataan yang diajukan. Oleh karena itu, saudara dimohon untuk mengisi skala ini sesuai dengan keadaan yang sebenarnya.

Perlu diketahui juga bahwa **kerahasiaan data diri saudara dalam mengisi skala ini akan terjamin**. Nama responden dan identitas diri yang disertakan dalam skala ini tidak akan tersebar kepihak yang tidak berkepentingan. Skala ini dibuat murni untuk kepentingan akademik. Oleh karena itu, saya mohon kesediaan saudara untuk mengisi skala ini.

Saya mengucapkan terimakasih atas waktu dan kerjasamanya.

Wassalamu'alaikumWr.Wb.

Hormat Saya,

Peneliti

Nama/Inisial :
Jurusan/ Kelas :
JenisKelamin :
Usia :
Asal :

Petunjuk Pengisian Skala

Berikut ini ada sejumlah pernyataan. **Berilah tanda silang(X) pada salah satu pilihan jawaban yang berada dibagian kanan.**

- Baca dan pahamiilah setiap pernyataan sebelum mengisikan jawaban.
- Pilihlah satu dari empat pilihan jawaban yang sesuai dengan diri anda.
- Tidak ada pilihan jawaban yang salah, semua jawaban benar.

Adapun pilihan jawaban tersebut adalah:

SS : Bila pernyataan tersebut **Sangat Sesuai** dengan diri anda.

S : Bila pernyataan tersebut **Sesuai** dengan diri anda.

TS : Bila pernyataan tersebut **Tidak Sesuai** dengan diri anda.

STS : Bila pernyataan tersebut **Sangat Tidak Sesuai** dengan diri anda.

Berikut Contoh Pengerjaannya:

No	Pernyataan	SS	S	TS	STS
	Saya mengetahui rencana karir kedepan		X		

Jika anda ingin mengganti jawaban, silahkan beri tanda sama dengan (=) pada jawaban yang salah dan beri tanda silang (X) pada jawaban yang anda anggap paling sesuai.

Contoh Koreksi Jawaban:

No	Pernyataan	SS	S	TS	STS
	Saya mengetahui rencana karir kedepan		X		X

Bila sudah selesai, periksa jawaban anda. Jangan sampai ada nomor yang terlewati.

SELAMAT MENGERJAKAN

Skala 1

No	Pernyataan	SS	S	TS	STS
1.	Ada hikmah dibalik kesusahan yang saya lalui				
2.	Saya mampu menjadi lebih baik dengan masuk pesantren				
3.	Saya belum bias memaafkan kesalahan di masa lalu				
4.	Meski masuk pesantren, saya belum bias melakukan apapun untuk memperbaiki diri				
5.	Di pesantren saya memiliki teman yang mendukung				
6.	Saya senang memiliki teman yang saling mengingatkan				
7.	Saya ikut sedih ketika teman kesusahan				
8.	Saya memaafkan kesalahan yang dilakukan oleh teman				
9.	Saya kurang suka bercerita dengan teman				
10.	Saya berperilaku sesuai prinsip yang saya pegang				
11.	Saya lebih suka mengikuti pilihan teman, dari pada sendirian dalam menentukan pilihan				
12.	Saya mampu mengatur kegiatan sehari-hari				
13.	Saya memiliki pengaruh yang baik dilingkungan pesantren				
14.	Saya mampu mengatur waktu bermain dan belajar				
15.	Setiap saat adalah hal yang penting bagi saya				
16.	Saya berusaha keras untuk mencapai keinginan				
17.	Banyak keinginan yang ingin saya raih				
18.	Masa depan bagi saya mengalir saja				
19.	Saya tidak memiliki hal yang ingin saya capai				
20.	Setelah masuk pesantren, saya mendapatkan banyak pengetahuan baru yang positif				
21.	Saya kurang berkompeten dalam berbagai hal				

Skala 2

No	Pernyataan	SS	S	TS	STS
1.	Saya memiliki teman untuk berkeluh kesah				
2.	Saya memiliki teman yang perhatian				
3.	Saya memiliki teman yang menemani di kala sedih				
4.	Teman-teman saya mendukung apa yang saya lakukan				
5.	Teman focus dengan urusannya sendiri				
6.	Tidak ada teman yang menghibur di saat saya sedih				
7.	Teman saya acuh dengan keluh kesahku				
8.	Saya tidak memiliki teman untuk bercerita				
9.	Teman saya membantu dalam proses menghafal				
10.	Teman saya memberikan masukan saat saya menghafal				
11.	Teman saya ada di saat saya membutuhkan saran tentang pelajaran				
12.	Saat ada masalah, teman saya ikut mencarikan solusi				
13.	Saya sulit mendapatkan saran dari teman				
14.	Saya diacuhkan saat meminta saran teman				
15.	Saya diabaikan saat meminta tolong pada teman				
16.	Teman saya bersedia berbagi informasi tentang cara menghafal yang mudah				
17.	Teman saya merasa senang mengetahui saya mampu menyelesaikan hafalan				
18.	Teman saya mengingatkan untuk istiqomah menghafal				
19.	Saat ingin ikut lomba, teman-teman menyemangati				
20.	Teman saya merasa bersyukur memiliki teman seperti saya				
21.	Teman saya acuh saat mengetahui saya kesulitan menghafal				
22.	Teman saya menjauh saat mengetahui saya kesulitan menghafal				
23.	Saya merasa tidak dihargai oleh teman				
24.	Saya kurang disukai oleh teman				
25.	Teman saya bersedia merawat saat saya sakit				
26.	Teman saya bersedia meminjami buku saat saya membutuhkan				

No	Pernyataan	SS	S	TS	STS
27.	Teman saya bersedia meminjami uang saat saya membutuhkan				
28.	Teman saya tidak bersedia merawatku saat sakit				
29.	Saya tidak dipinjami buku teman saat membutuhkan				
30.	Teman saya sibuk dengan urusannya saat saya minta bantuan				
31.	Saya berbagi pengalaman dengan teman pesantren				
32.	Saya berada di antara santri yang saling memahami				
33.	Saya memiliki hubungan yang baik di pesantren				
34.	Saya kurang dekat dengan teman sesama penghafal				
35.	Saya berada di antara santri yang acuh				
36.	Saya dijauhi oleh santri lain				

TERIMAKASIH



LAMPIRAN E

TABULASI DATA PENELITIAN

- E – 1 Tabulasi Data Penelitian Skala Kemandirian Belajar
- E – 2 Tabulasi Data Penelitian Skala Dukungan Sosial Orang Tua

E – 1 Tabulasi Data Penelitian Skala Kemandirian Belajar

	A1	A2	A3	A4	A5	A6	A7	A8	A9	A10	A11	A12	A13	A14	A15	A16	A17	A18	A19	A20	A21
1	4	4	3	4	4	4	4	4	4	4	4	3	4	3	3	4	4	4	4	4	4
2	4	4	3	4	4	4	3	3	1	3	2	4	2	3	3	3	4	3	2	4	2
3	4	3	3	3	2	4	2	3	2	2	2	3	2	2	3	2	3	3	3	3	3
4	2	3	2	3	3	3	3	3	2	3	2	3	3	2	2	4	4	1	4	4	2
5	4	3	3	3	3	3	3	3	4	3	3	3	4	2	2	3	4	3	4	4	3
6	4	4	3	4	4	4	3	3	3	3	2	3	3	2	4	4	4	3	3	4	3
7	4	4	2	3	4	4	4	4	4	4	4	4	4	3	3	4	4	2	4	4	3
8	4	4	1	3	3	4	4	3	4	2	2	2	2	1	2	2	4	3	4	4	4
9	4	4	3	4	3	4	3	3	3	4	4	3	3	3	3	4	4	2	4	4	3
10	4	4	3	4	3	4	3	3	3	2	2	3	2	3	4	4	4	3	3	4	2
11	4	4	2	4	3	4	3	4	4	3	3	2	4	3	3	4	4	3	3	4	2
12	3	3	3	2	3	4	3	4	3	2	1	3	3	2	2	2	4	4	4	3	3
13	4	4	2	4	3	4	3	4	4	3	4	4	3	4	3	4	4	1	4	4	3
14	3	3	3	1	3	4	4	3	2	4	2	2	3	2	2	2	4	4	4	4	3
15	4	4	3	3	4	4	4	3	3	2	3	3	3	2	3	3	4	1	4	4	4
16	4	3	2	3	2	3	3	3	2	4	2	4	3	4	2	4	4	3	3	3	3
17	4	3	1	4	3	3	3	3	1	4	4	3	3	3	4	4	4	3	4	3	4
18	4	3	3	4	3	4	4	4	3	4	1	3	3	3	3	4	4	3	4	4	3
19	4	3	2	3	4	4	4	3	3	3	2	3	2	3	3	3	3	3	4	3	2
20	3	4	4	4	3	4	4	3	4	2	3	3	3	2	1	3	4	3	4	3	3
21	4	3	2	4	3	3	3	3	3	3	4	3	3	3	3	4	4	4	4	4	4
22	3	4	3	3	3	4	3	4	3	2	2	4	3	4	4	3	4	2	1	3	3
23	3	3	4	3	4	4	4	3	4	3	2	3	3	3	3	3	4	4	4	4	2
24	3	3	2	2	2	3	3	2	3	3	2	3	3	2	3	3	3	3	3	2	3
25	3	3	1	3	3	4	4	2	4	3	2	2	3	2	2	2	3	3	4	3	3
26	4	4	4	3	4	4	3	4	3	4	3	4	4	4	1	3	4	2	4	4	2
27	4	4	3	3	3	4	4	2	3	4	4	2	2	3	4	4	4	3	4	4	3
28	3	3	3	3	3	3	3	3	3	2	2	2	3	3	3	3	3	3	4	3	2

29	3	3	4	3	3	3	4	4	4	3	1	3	2	2	2	2	2	2	4	3	2
30	2	4	3	4	4	3	3	2	3	3	4	3	4	3	3	4	4	2	3	3	3
31	4	3	2	3	2	3	3	2	2	3	3	2	2	2	3	3	3	3	3	3	3
32	3	3	4	4	2	3	3	3	4	3	3	3	2	2	4	1	4	4	4	4	4
33	4	3	3	3	3	4	3	3	3	3	3	3	3	3	3	3	4	3	3	4	3
34	3	3	4	4	4	4	3	4	4	3	3	3	3	3	2	4	4	1	4	4	3
35	3	3	3	3	3	3	3	3	4	2	3	3	3	3	3	3	4	2	4	3	2
36	3	3	3	3	3	3	3	3	3	3	3	3	3	3	3	3	3	3	3	3	3
37	4	3	2	3	3	4	4	2	4	3	2	2	3	2	3	3	4	4	4	3	3
38	4	3	3	3	3	3	3	3	4	3	3	3	3	3	3	4	4	4	4	3	4
39	4	3	2	3	3	4	4	3	3	3	2	3	3	3	4	4	4	4	4	3	2
40	3	3	3	1	3	4	4	3	3	2	2	3	3	1	3	3	4	3	3	3	3
41	4	4	1	1	3	4	4	4	2	3	3	3	3	2	2	3	4	4	4	4	1

E – 2 Tabulasi Data Penelitian Skala Dukungan Sosial Orang Tua

	A1	A2	A3	A4	A5	A6	A7	A8	A9	A10	A11	A12	A13	A14	A15	A16	A17	A18	A19	A20	A21	A22	A23	A24	A25	A26	A27	A28	A29	A30	A31	A32	A33	A34	A35	A36	
1	3	4	3	4	4	4	4	4	4	4	4	4	3	4	4	2	4	4	4	4	4	4	4	4	4	4	4	4	4	4	3	4	4	4	4	4	
2	2	3	2	2	3	3	3	3	3	3	4	4	3	4	3	2	4	4	3	4	2	4	4	3	4	4	3	4	4	4	4	2	3	4	2	3	
3	1	2	1	2	2	3	2	2	2	3	2	2	2	2	2	2	3	3	2	2	2	3	3	2	2	3	3	3	2	2	3	2	3	2	3	3	3
4	2	3	2	2	1	1	1	3	3	2	1	2	2	3	3	4	3	4	1	4	3	1	4	4	3	3	4	1	2	3	4	3	3	2	2	4	
5	3	3	3	3	3	4	4	4	4	4	3	3	3	3	2	1	3	4	3	2	4	4	3	2	2	3	3	3	3	3	4	2	2	2	3	3	
6	4	4	4	3	3	4	4	4	3	3	3	4	3	4	3	2	3	3	4	3	3	3	3	3	3	3	4	4	3	3	3	4	3	2	3	3	
7	4	4	4	4	4	4	3	4	4	4	4	4	4	4	4	1	4	4	3	3	4	4	4	4	3	4	4	4	4	4	3	4	4	4	4	4	
8	3	3	3	4	2	3	3	3	3	3	3	3	3	3	3	2	3	3	3	2	3	3	3	3	2	3	3	3	2	3	3	3	3	2	2	2	
9	2	2	2	3	3	4	3	4	3	3	3	3	3	3	3	2	3	3	4	3	3	3	3	3	4	3	2	3	3	3	3	3	3	2	4	4	
10	3	3	3	2	3	2	3	4	3	3	3	4	3	3	3	1	4	4	3	3	3	3	2	2	4	4	4	3	3	3	3	3	3	2	3	3	
11	1	3	3	3	3	3	3	3	2	3	3	3	3	3	4	1	3	2	3	3	3	3	4	3	2	3	3	2	3	3	4	3	3	3	3	4	
12	2	2	2	3	3	2	4	3	2	3	3	2	3	3	3	2	2	3	2	2	3	3	3	3	3	3	3	3	3	3	3	2	3	3	2	4	
13	3	3	4	2	1	3	2	3	3	3	4	4	3	2	1	3	3	4	3	4	2	3	3	4	4	4	3	3	3	3	4	3	3	3	4	2	4
14	3	4	4	3	3	4	3	4	2	2	4	4	4	4	4	2	3	4	4	3	4	4	4	3	4	4	4	4	4	3	3	3	3	4	3	3	
15	4	4	4	3	3	4	4	4	4	4	4	3	3	4	4	1	4	4	4	3	4	4	4	3	3	4	4	4	4	4	4	4	4	4	4	4	
16	2	3	2	2	3	2	3	3	3	2	3	3	2	3	3	2	3	3	3	3	3	3	3	3	3	3	3	3	3	3	3	3	3	3	3	3	
17	3	3	3	3	3	3	3	3	3	3	3	3	3	3	3	3	3	3	3	3	3	3	3	3	3	3	3	3	3	3	3	3	3	3	3	3	
18	1	3	3	3	3	3	4	3	3	4	4	4	3	4	3	3	4	4	4	3	4	4	3	3	4	4	4	1	4	2	4	3	4	4	4	4	
19	4	4	4	2	2	3	3	3	3	3	3	3	3	3	3	2	3	3	3	2	3	3	2	2	3	3	3	3	3	3	3	2	2	3	3	3	
20	2	3	3	3	4	4	4	4	4	4	3	4	4	4	4	1	3	4	3	3	4	4	4	4	3	4	4	4	4	4	4	4	4	4	4	4	
21	3	4	3	3	4	4	4	4	3	3	3	3	3	4	4	2	4	3	3	3	4	4	4	4	3	3	3	4	4	4	4	4	4	4	4	4	
22	2	2	3	4	3	2	2	3	3	2	3	2	2	3	3	2	4	4	3	4	3	3	2	3	3	3	3	3	3	2	3	2	3	3	2	4	
23	4	3	3	3	4	3	3	4	3	3	3	3	3	3	3	2	3	3	3	3	4	4	4	4	3	3	3	3	3	3	3	3	3	3	4	3	4
24	2	2	2	2	2	3	3	3	3	3	3	2	3	3	3	2	3	3	3	3	3	3	3	3	2	2	3	3	3	3	3	2	2	3	3	3	
25	2	3	3	3	3	3	3	3	3	3	3	3	3	3	3	2	3	3	3	3	3	3	3	3	3	3	3	3	3	3	3	3	3	3	3	3	
26	3	3	3	2	2	2	3	2	3	3	3	3	4	3	4	2	3	3	3	3	3	3	3	3	3	3	3	3	3	2	3	4	4	2	4	4	
27	4	2	2	2	2	2	3	3	2	2	3	3	2	3	3	3	2	3	3	2	2	3	1	2	1	3	3	2	3	2	4	3	3	2	3	3	
28	2	3	3	3	3	3	3	3	2	3	3	3	3	3	3	2	3	3	3	3	3	3	3	2	3	3	3	3	3	3	3	3	3	3	3	3	3
29	3	3	3	2	3	4	3	4	3	3	3	3	3	3	3	2	3	3	3	2	4	4	4	2	3	4	4	4	4	3	3	3	2	4	3	3	
30	3	3	2	4	2	4	3	3	3	4	3	3	3	4	4	2	4	3	3	4	4	3	4	3	4	3	3	3	4	3	3	4	3	3	4	3	4
31	2	2	2	2	2	1	1	2	2	2	2	2	2	2	1	3	2	2	2	2	2	2	2	2	2	2	2	2	2	2	2	2	2	2	2	2	2
32	2	2	2	2	3	2	3	3	2	2	2	3	2	4	4	4	2	2	4	2	2	4	2	2	3	4	4	4	4	4	4	4	3	2	4	3	3
33	3	3	3	2	3	3	3	3	3	3	3	3	3	3	3	2	3	3	3	3	3	3	3	3	3	3	3	3	3	3	3	3	3	3	3	3	3

34	4	4	3	3	3	4	4	4	3	3	4	3	4	4	4	2	4	4	4	4	4	4	3	4	4	4	4	4	4	4	3	4	4	4	4		
35	3	3	2	2	2	2	3	3	3	3	2	3	2	3	3	3	3	3	3	3	3	2	3	3	3	3	3	3	3	3	3	3	3	3	3		
36	2	3	3	3	3	3	3	3	3	3	3	3	3	3	2	3	3	3	3	3	3	4	3	3	4	4	4	4	3	3	3	3	3	3	3		
37	3	4	3	3	3	4	3	4	3	3	3	4	2	3	4	2	4	3	4	3	2	4	4	4	4	4	4	4	3	4	3	3	3	2	4		
38	3	3	3	3	4	4	4	4	3	3	3	3	3	3	3	1	4	4	4	3	4	4	4	4	3	3	3	4	4	3	4	4	3	4	4	4	
39	3	3	3	3	3	2	3	4	4	3	3	3	3	3	4	2	4	3	3	3	3	4	3	3	3	3	3	3	3	3	3	3	3	3	4	3	3
40	3	3	2	3	3	3	3	3	2	2	3	3	3	3	3	3	2	2	2	2	3	3	2	3	3	3	3	3	3	3	3	3	3	3	3	4	3
41	1	4	3	3	2	3	3	3	3	3	3	3	3	3	4	2	3	4	3	3	4	4	4	4	4	4	4	4	3	2	3	3	4	2	4		

LAMPIRAN F
ESTIMASI RELIABILITAS SKALA
PENELITIAN

F - 1 Estimasi Reliabilitas Skala Kebahagiaan

F - 2 Estimasi Reliabilitas Skala Dukungan Sosial Teman Sebaya

F - 1 Estimasi Reliabilitas Skala Kebahagiaan

Reliability Statistics

Cronbach's Alpha	Cronbach's Alpha Based on Standardized Items	N of Items
.693	.726	21

F - 2 Estimasi Reliabilitas Skala Dukungan Sosial Teman Sebaya

Reliability Statistics

Cronbach's Alpha	Cronbach's Alpha Based on Standardized Items	N of Items
.945	.948	36

LAMPIRAN G

ANALISIS DATA

G - 1 Deskriptif Data

G - 2 Uji Normalitas

G - 3 Uji Linieritas

G - 4 Uji Hipotesis

G - 1 Deskriptif Data

Descriptive Statistics

	N	Mean	Std. Deviation	Minimum	Maximum	Percentiles		
						25th	50th (Median)	75th
dukungan_sosial_teman_sebaya	41	110.41	14.207	71	138	101.00	108.00	119.50
Kebahagiaan	41	65.98	5.434	56	80	62.00	67.00	70.00

G - 2 Uji Normalitas

One-Sample Kolmogorov-Smirnov Test

		dukungan_sosial_teman_sebaya	kebahagiaan
N		41	41
Normal Parameters ^{a,b}	Mean	110.41	65.98
	Std. Deviation	14.207	5.434
	Absolute	.107	.111
Most Extreme Differences	Positive	.104	.061
	Negative	-.107	-.111
Kolmogorov-Smirnov Z		.688	.713
Asymp. Sig. (2-tailed)		.731	.689

a. Test distribution is Normal.

b. Calculated from data.

G - 3 Uji Linieritas

Model Description

Model Name		MOD_2
Dependent Variable	1	Kebahagiaan
Equation	1	Linear
Independent Variable		dukungan_sosial_teman_sebaya
Constant		Included
Variable Whose Values Label Observations in Plots		Unspecified

Case Processing Summary

	N
Total Cases	41
Excluded Cases ^a	0
Forecasted Cases	0
Newly Created Cases	0

a. Cases with a missing value in any variable are excluded from the analysis.

Variable Processing Summary

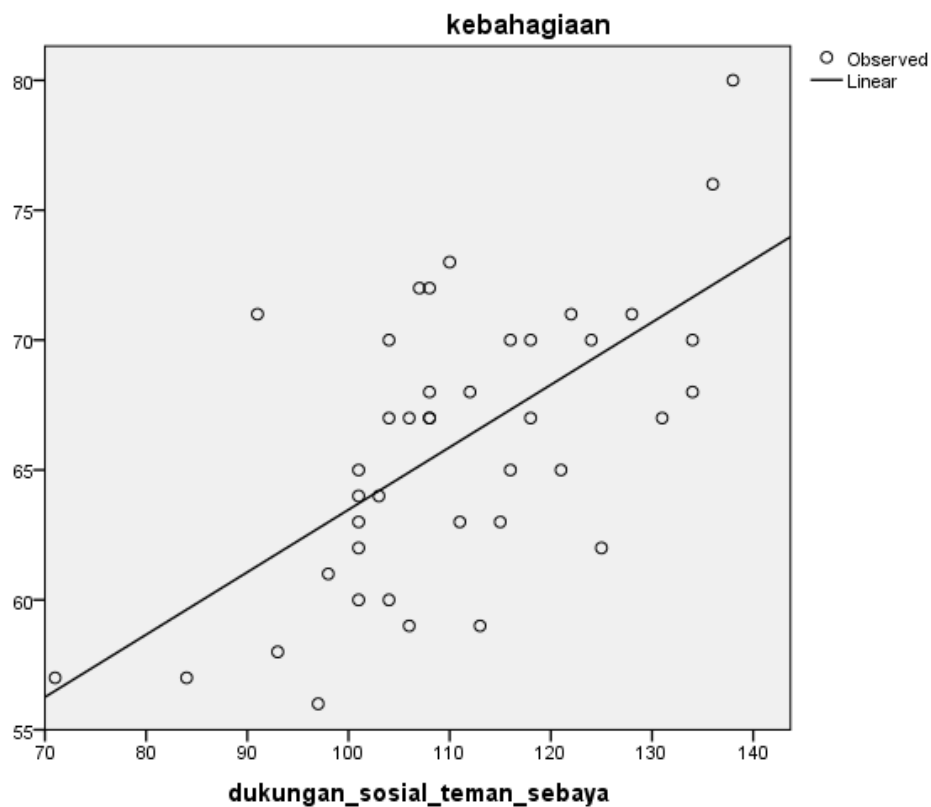
	Variables	
	Dependent	Independent
	kebahagiaan	dukungan_sosial_teman_sebaya
Number of Positive Values	41	41
Number of Zeros	0	0
Number of Negative Values	0	0
Number of Missing Values	User-Missing	0
	System-Missing	0

Model Summary and Parameter Estimates

Dependent Variable: kebahagiaan

Equation	Model Summary					Parameter Estimates	
	R Square	F	df1	df2	Sig.	Constant	b1
Linear	.395	25.493	1	39	.000	39.426	.240

The independent variable is dukungan_sosial_teman_sebaya.



G - 4 Uji Hipotesis

Correlations

		dukungan_sosial_ teman_sebaya	Kebahagiaan
dukungan_sosial_teman_sebaya	Pearson Correlation	1	.629**
	Sig. (2-tailed)		.000
	N	41	41
Kebahagiaan	Pearson Correlation	.629**	1
	Sig. (2-tailed)	.000	
	N	41	41

** . Correlation is significant at the 0.01 level (2-tailed).