

**Lampiran 1.** Data hasil penelitian

No.	Nama	Jenis Kelamin (P/L)	Umur (th)	<i>Visus oculus</i>	Derajat Miopia	<i>cylindris</i>	<i>Schirmer's test</i>	<i>Dry Eye</i>
1.	A	P	32	D: -6.50	Berat	-1.50	6 mm	Ya
2.	A	P	32	S: -6.00	Berat	-	4 mm	Ya
3.	AA	L	25	D: -6.50	Berat	-1.00	7 mm	Ya
4.	AA	L	25	S: -8.00	Berat	-1.25	5 mm	Ya
5.	ADP	L	21	D: -2.50	Ringan	-0.25	30 mm	Tidak
6.	AU	L	26	D: -4.00	Sedang	-	15 mm	Tidak
7.	BS	P	47	D: -1.25	Ringan	-	8 mm	Ya
8.	BS	P	47	S: -4.50	Sedang	-	6 mm	Ya
9.	BJM	L	18	D: -12.75	Berat	-2.50	15 mm	Tidak
10.	BJM	L	18	S: -12.00	Berat	-1.00	17 mm	Tidak
11.	DEP	P	31	D: -1.50	Ringan	-	20 mm	Tidak
12.	DEP	P	31	S: -1.25	Ringan	-	17 mm	Tidak
13.	DFA	P	18	D: -2.00	Ringan	-	30 mm	Tidak
14.	DFA	P	18	S: -0.75	Ringan	-	33 mm	Tidak
15.	DH	L	18	S: -9.50	Berat	-	19 mm	Tidak
16.	DNW	P	18	D: -3.25	Sedang	-	22 mm	Tidak
17.	DNW	P	18	S: -3.25	Sedang	-	20 mm	Tidak
18.	E	P	32	D: -9.50	Berat	-2.25	5 mm	Ya
19.	E	P	32	S: -7.50	Berat	-1.50	6 mm	Ya
20.	FA	P	38	D: -3.50	Sedang	-1.5	15 mm	Tidak
21.	FA	P	38	S: -3.50	Sedang	-1.75	18 mm	Tidak
22.	FDP	L	22	D: -4.50	Sedang	-1.00	8 mm	Ya
23.	FDP	L	22	S: -4.50	Sedang	-1.00	7 mm	Ya
24.	HP	L	35	D: -4.25	Sedang	-1.00	15 mm	Tidak
25.	HP	L	35	S: -5.25	Sedang	-0.50	9 mm	Ya
26.	IAT	P	35	S: -7.50	Berat	-	9 mm	Ya
27.	LE	P	22	D: -2.00	Ringan	-	20 mm	Tidak
28.	LE	P	22	S: -2.50	Ringan	-	8 mm	Ya
29.	MAP	P	24	D: -3.25	Sedang	-2.00	35 mm	Tidak
30.	MAP	P	24	S: -5.00	Sedang	-0.75	30 mm	Tidak
31.	MM	L	17	D: -0.50	Ringan	-	25 mm	Tidak
32.	MM	L	17	S: -1.00	Ringan	-0.50	27 mm	tidak
33.	SD	P	39	D: -5.00	Berat	-	7 mm	Ya
34.	SD	P	39	S: 10.00	Berat	-	4 mm	Ya
35.	YHD	L	25	D: -2.50	Ringan	-	25 mm	Tidak
36.	YHD	L	25	S: -1.25	Ringan	-	20 mm	Tidak

## Lampiran 2. Hasil uji SPSS

### Karakteristik umur

#### Descriptives

		Statistic	Std. Error
Umur	Mean	27.33	1.380
	95% Confidence Interval for Mean		
	Lower Bound	24.53	
	Upper Bound	30.13	
	5% Trimmed Mean	26.87	
	Median	25.00	
	Variance	68.514	
	Std. Deviation	8.277	
	Minimum	18	
	Maximum	45	
	Range	27	
	Interquartile Range	16	
	Skewness	.543	.393
	Kurtosis	-.790	.768

#### Tests of Normality

	Kolmogorov-Smirnov <sup>a</sup>			Shapiro-Wilk		
	Statistic	df	Sig.	Statistic	df	Sig.
Umur	.165	36	.014	.911	36	.007

a. Lilliefors Significance Correction

## Karakteristik jenis kelamin

**Jenis\_kelamin**

		Frequency	Percent	Valid Percent	Cumulative Percent
Valid	laki-laki	15	41.7	41.7	41.7
	perempuan	21	58.3	58.3	100.0
	Total	36	100.0	100.0	

## Jumlah kejadian dry eye pada derajat miopia

**derajat\_miopia \* dry\_eye Crosstabulation**




			dry_eye		Total
			Tidak	Ya	
derajat_miopia	Ringan	Count	10	2	12
		% of Total	27.8%	5.6%	33.3%
	Sedang	Count	8	4	12
		% of Total	22.2%	11.1%	33.3%
	Berat	Count	3	9	12
		% of Total	8.3%	25.0%	33.3%
Total		Count	21	15	36
		% of Total	58.3%	41.7%	100.0%

## Uji koefisien kontingensi

**Symmetric Measures**

		Value	Approx. Sig.
Nominal by Nominal	Contingency Coefficient	.446	.012
N of Valid Cases		36	

### Lampiran 3. Surat izin penelitian

	<p>YAYASAN BADAN WAKAF SULTAN AGUNG  <b>UNIVERSITAS ISLAM SULTAN AGUNG (UNISSULA)</b>          Jl. Raya Kaligawe Km. 4 Semarang 50112 Telp. (024) 6583584 (8 Sal) Fax (024)6582455          email : informasi@unissula.ac.id , web : www.unissula.ac.id</p>
<b>FAKULTAS KEDOKTERAN</b>	Bismillah Membangun Generasi Khaira Ummah
<p>No : 255/ SKRIPSI/SA-K/VIII/2019          Lampiran : -          Perihal : Surat Ijin Penelitian          Kepada : Yth. Direktur Rumah Sakit Islam Sultan Agung          di  <b>SEMARANG</b></p>	<b>FORM-SA-K-PPSK-078</b>
<p>Assalamu'alaikum wr. wb.          Dengan ini kami hadapkan mahasiswa Fakultas Kedokteran Universitas Islam Sultan Agung ( Unissula ) Semarang,          Nama : <b>HANNY NADILLA PUTRI</b>          NIM : <b>30101607660</b>          Semester : <b>VI (enam)</b>          Mohon diijinkan untuk melakukan Penelitian / Pengambilan Data di Bagian <b>Rekam Medis</b> sebagai bahan penulisan <b>Skripsi dengan judul:</b>  <b>HUBUNGAN DERAJAT MIOPIA DENGAN KEJADIAN DRY EYE PASCA OPERASI FEMTO-LASIK</b>          Pembimbing I : dr.Hj. Alteriana Mydriati Sita Pritasari,Sp.M.(K)          Pembimbing II : dr. Anita Soraya Soetoko, M.Sc</p> <p>Demikian atas bantuan serta kerjasamanya diucapkan terima kasih.          Wassalamu'alaikum wr. wb.</p>	
<p>Semarang, 27 Agustus 2019          Dekan ,      <b>Dr. dr. H. Setyo Trisnadi, Sp.KF, SH</b></p>	

#### Lampiran 4. Surat jawaban izin penelitian



**RSI SULTAN AGUNG**  
ISLAMIC TEACHING HOSPITAL  
SEMARANG - JAWA TENGAH




Berkhidmat  
Menyulamatkan Ummat

Nomor : 3051/B/RSI-SA/X/2019  
Lamp : -  
Hal : Ijin Penelitian

Semarang, 7 Oktober 2019 M  
8 Shafer 1441 H

Kepada Yth  
Dekan  
Fakultas Kedokteran  
UNIVERSITAS ISLAM SULTAN AGUNG  
Di Semarang

Assalamu'alaikum Wr.Wb.

Teriring rasa syukur semoga limpahan kasih sayang Allah SWT menyertai didalam melaksanakan tugas dan pengabdian kita. Aamiin.

Menjawab surat dekan FK Unissula nomor : 136 / SKRIPSI / SA-K / IV / 2019 perihal permohonan penelitian di Rumah Sakit Islam Sultan Agung Semarang, maka dengan ini kami sampaikan bahwa Direktur Pendidikan RSI Sultan Agung memberikan ijin mahasiswa berikut :

Nama	: Hanny Nadilla Putri
NIM	: 30101607660
Fakultas	: Fakultas Kedokteran
Universitas	: Universitas Islam Sultan Agung Semarang
Judul Penelitian	: Hubungan Derajat Miopia Dengan Kejadian Dry Eye Pasca Operasi Femto-Lasik
Pembimbing	: dr. Alteriana Mydriati Sita Pritasari, Sp.M (K) (Pembimbing I). dr. Anita Soraya Soetoko M.Sc. (Pembimbing II).

Untuk melakukan penelitian di Instalasi Rekam Medis Rumah Sakit Islam Sultan Agung Semarang.  
Demikian, atas perhatian dan kerjasamanya kami ucapkan terima kasih.

Billahittaufiq wal hidayah  
Wassalamu'alaikum Wr. Wb.

RSI SULTAN AGUNG SEMARANG



**RSI SULTAN AGUNG**  
ISLAMIC TEACHING HOSPITAL  
dr. Minidani Fasilitasari, M. Sc, Sp. GK.  
Direktur Pendidikan



Tembusan

1. Ka. Instalasi RM
2. Penjab RM Rawat Jalan & Rawat Inap.
3. Arsip.

www.rsisultanagung.co.id

**Lampiran 5.** Surat keterangan selesai penelitian



Hormat Kami,  
Kepada Bapak/Ibu

**SURAT - KETERANGAN**  
**SELESAI PENELITIAN**  
NOMOR : 55/B/RSI-SA/XI/2019

Yang bertanda tangan di bawah ini:

Nama : **dr. Minidjan Fasitasari, M. Sc, Sp. GK**  
Jabatan : **Direktur Pendidikan & Penunjang Medis**

Dengan ini menyatakan bahwa mahasiswa:

Nama : **Hanny Nadilla Putri**  
NIM : **30101607660**  
Fakultas : **Fakultas Kedokteran**  
Institusi : **Universitas Islam Sultan Agung Semarang**

Telah melaksanakan Penelitian di Instalasi Rekam Medis Rumah Sakit Islam Sultan Agung Semarang pada bulan Oktober sampai dengan bulan November 2019 dalam rangka penyusunan skripsi dengan judul penelitian : **Pengaruh Derajat Miopia Terhadap Kejadian Dry Eye Pasca Operasi Femto-Lasik.**

Demikian surat keterangan ini dibuat dan dapat dipergunakan sebagaimana mestinya.

Semarang, 27 November 2019 M  
30 Rab'ul Awal 1441 H

**RSI SULTAN AGUNG SEMARANG**  
  
**RSI SULTAN AGUNG SEMARANG**  
ISLAMIC TEACHING HOSPITAL  
**dr. Minidjan Fasitasari, M. Sc, Sp. GK.**  
Direktur Pendidikan & Penunjang Medis 

[www.rsisultanagung.co.id](http://www.rsisultanagung.co.id)

**Lampiran 6. Informed consent menjadi responden penelitian**

**LEMBAR PERNYATAAN  
PERSETUJUAN (INFORMED CONSENT) MENJADI  
RESPONDEN**

Saya yang bertandatangan dibawah ini :

Nama : ADIB AMINUDIN .

Umur : 25


Alamat : JL. MANDASIA IV NO. 579.

Setelah mendapat penjelasan oleh peneliti tentang penelitian dengan judul "Hubungan Derajat Miopia dengan Kejadian *Dry Eye* Pasca Operasi Femto-LASIK, Studi Observasional Analitik di Sultan Agung Eye Center Semarang" , maka dengan ini, saya menyatakan bersedia untuk menjadi responden dalam penelitian ini, tanpa ada paksaan dari pihak manapun.

Demikianlah surat pernyataan ini saya buat untuk dapat digunakan sebaik-baiknya.

( Semarang, 20 Oktober 2019 )

Responden



( ADIB AMINUDIN . )

**Lampiran 7. Ethical clearance**

**KOMISI BIOETIKA PENELITIAN KEDOKTERAN/KESEHATAN  
FAKULTAS KEDOKTERAN  
UNIVERSITAS ISLAM SULTAN AGUNG SEMARANG**

Sekretariat : Gedung C Lantai I Fakultas Kedokteran Unissula  
Jl. Raya Kaligawe Km 4 Semarang, Telp. 024-6583584, Fax 024-6594366

# Ethical Clearance

**No. 748/X/2019/Komisi Bioetik**

Komisi Bioetika Penelitian Kedokteran/Kesehatan Fakultas Kedokteran Universitas Islam Sultan Agung Semarang, setelah melakukan pengkajian atas usulan penelitian yang berjudul :

**HUBUNGAN DERAJAT MIOPIA DENGAN KEJADIAN DRY EYE PASCA OPERASI  
FEMTO LASIK**

**Studi Observasional Analitik pada pasien di Sultan Agung Eye Center (SEC) Semarang**

Peneliti Utama : Hanny Nadilla Putri  
Pembimbing : dr. A.M. Sita Pritasari, Sp.M (K)  
dr. Anita Soraya Soetoko, M.Sc  
Tempat Penelitian : Sultan Agung Eye Center (SEC) Semarang  
Rumah Responden

dengan ini menyatakan bahwa usulan penelitian diatas telah memenuhi prasyarat etik penelitian. Oleh karena itu Komisi Bioetika merekomendasikan agar penelitian ini dapat dilaksanakan dengan mempertimbangkan prinsip-prinsip yang dinyatakan dalam Deklarasi Helsinki dan panduan yang tertuang dalam Pedoman Nasional Etik Penelitian Kesehatan (PNEPK) Departemen Kesehatan RI tahun 2004.

Semarang, 31 Oktober 2019

Komisi Bioetika Penelitian Kedokteran/Kesehatan  
Fakultas Kedokteran Unissula

Ketua,  
  
(dr. Solwan Dahlan, Sp.F(K))



Lampiran 8. Foto kegiatan



### Lampiran 9. Surat pengantar ujian skripsi

	<b>FAKULTAS KEDOKTERAN</b> <b>UNIVERSITAS ISLAM SULTAN AGUNG</b> Jl. Raya Kaligawa Km. 4, Semarang 50112, Jawa Tengah		No. Dokumen	FORM-SA-K-PPSK-018
	<b>Form Pengantar Ujian Hasil</b> <b>Penelitian Skripsi</b>		Tgl Berlaku	01 Oktober 2013
			No. Revisi	01
			Halaman	1 dari 1

No : 037/Skripsi-UH/FK/XI/2019  
 Hal : Pengantar Ujian Hasil Penelitian Skripsi  
 Lamp : 1 lembar

Kepada Yth, 1. dr. Harka Prasetya Sp.M(K) (Ketua)  
 2. dr. Mohamad Riza M.Si (Anggota)  
 3. dr. Alteriana Mydriati Sita Priasari Sp.M.(K) (Anggota)  
 4. dr. Anita Soraya Soetoko M.Sc. (Anggota)

Penguji Skripsi FK UNISSULA  
 di  
 Semarang

Assalamu'alaikum Wr. Wb.

Dengan hormat,

Bersama ini kami hadapkan mahasiswa sesuai yang tercantum di bawah ini :


Nama : HANNY NADILLA PUTRI  
 NIM : 30101607660  
 Judul Skripsi : Hubungan Derajat Miopia dengan Dry Eye Pasca Operasi Femtolasik

Untuk dapat diuji pada waktu yang telah disepakati oleh mahasiswa ybs dengan ketiga/keempat Penguji. Adapun untuk memperlancar pelaksanaan ujian, para penguji dimohon untuk dapat hadir tepat waktu.

Demikian, atas perhatian dan kerjasamanya kami ucapkan terima kasih.

Wassalamu'alaikum Wr. Wb.

Semarang, 05 Februari 2020  
 Ka. Uji Skripsi,  
  
 dr. Mohamad Riza, M.Si

	<b>FAKULTAS KEDOKTERAN</b> <b>UNIVERSITAS ISLAM SULTAN AGUNG</b> Jl. Raya Kaligawa Km. 4, Semarang 50112, Jawa Tengah	No. Dokumen	FORM-SA-K-PPSK-019
	<b>Surat Keterangan Pelaksanaan Ujian Hasil</b> <b>Penelitian Skripsi</b>	Tgl Berlaku	01 Oktober 2013
		No. Revisi	01
		Halaman	1 dari 1

No. HP Mahasiswa : 081373239977





Yang bertanda tangan di bawah ini, adalah Tim Penguji Skripsi untuk mahasiswa :

Nama	: HANNY NADILLA PUTRI
NIM	: 30101607860
Judul Skripsi	: Hubungan Derajat Miopia dengan Dry Eye Pasca Operasi Femtolasik

Menyatakan persetujuan untuk menguji mahasiswa tersebut, pada :

Hari / Tgl	: Rabu, 12 Februari 2014
Pukul	: Shift I (06.30 - 08.10)
	Shift II (08.10 - 09.50)
	Shift III (09.50 - 11.30)
	Shift IV (13.00 - 14.40)
	Shift V (14.40 - 16.40)
Tempat	: Gedung C Lantai 2, ruang rapat

**TIM PENGUJI**

1	dr. Harka Prasetya Sp.M(K)	ttd : 
2	dr. Mohamad Riza M.Si	ttd : 
3	dr. Alteriana Mydriati Sita Pritasari Sp.M.(K)	ttd : 
4	dr. Anita Soraya Soetoko M.Sc.	ttd : 

**Catatan :**

1 lembar surat keterangan ini (yang sudah ditandatangani seluruh penguji) diserahkan ke sekretariat pada saat melaporkan waktu ujian yang sudah disepakati (paling lambat 2 hari sebelum ujian). Tanpa itu, ujian bagi mahasiswa ybs tidak akan dipersiapkan.