

LAMPIRAN

Lampiran 1. Kuesioner Penelitian

Assalamu'alaikum Wr Wb,

Saya, Akbar Zadal Ilmi dari FK Unissula ditugaskan untuk melakukan pengumpulan data tentang keaktifan mahasiswa dalam berorganisasi di FK Unissula.

Tujuan akhir penelitian ini adalah diketahui hubungan antara keaktifan mahasiswa dalam berorganisasi dengan IPK mahasiswa FK Unissula angkatan 2016.

Pada penelitian ini tidak akan dilakukan tindakan medis atau pengobatan apapun. Anda hanya akan diminta untuk mengisi kuisisioner tentang keaktifan mahasiswa dalam berorganisasi meliputi komitmen, tanggung jawab, keadaptasian, dan ambisi untuk maju. Pada penelitian ini, Anda tidak akan dibebani biaya apapun untuk keperluan penelitian ini, disamping itu setiap waktu Anda dapat menghentikan pengikutsertaan pengisian kuisisioner dalam penelitian ini tanpa adanya paksaan apapun, dan dari siapapun juga.

Semua keterangan atau informasi yang dikumpulkan dalam penelitian ini akan diberlakukan sebagai rahasia.

Silakan mengerjakan pertanyaan berkenaan dengan tata cara penelitian ini, kami mohon Anda memberikan identitas asli Anda untuk menjadi responden dalam penelitian ini, Anda dapat mengisi identitas Anda pada formulir ini jika setuju untuk mengikuti penelitian ini.

Terima kasih atas bantuan dan kerjasama Anda.

Wassalamu'alaikum Wr Wb.

Hormat Saya,



Akbar Zadal Ilmi

Nama :

NIM :

Note: Kusioner ini hanya untuk mahasiswa yang mengikuti/terdaftar di organisasi lingkungan FK Unissula

Petunjuk:

Beri tanda check list (√) pada pilihan jawaban yang tersedia

SS : Sangat Setuju

S : Setuju

N : Netral

KS : Kurang Setuju

TS : Tidak Setuju

Keaktifan Mahasiswa dalam Organisasi

No	Pernyataan	Alternatif Jawaban				
		SS	S	N	KS	TS
1	Saya selalu aktif dalam mengikuti kegiatan yang diadakan oleh organisasi					
2	Saya jarang menghadiri rapat untuk kegiatan organisasi					
3	Saya mengikuti kegiatan di organisasi dengan sungguh sungguh					
4	Saya selalu menjadi panitia di setiap kegiatan organisasi					
5	Ketika mendapat amanah dari ketua organisasi, saya selalu melaksanakannya dengan penuh tanggung jawab					
6	Selama saya ikut organisasi, waktu belajar saya jadi terganggu					

7	Saya suka berkomunikasi dengan banyak orang, oleh karena itu saya ikut organisasi					
8	Saya merasa kesulitan untuk bekerjasama dengan orang lain					
9	Aktif dalam organisasi dapat memacu prestasi belajar saya					
10	Dengan ikut organisasi, saya menjadi semangat untuk terus berkembang					
11	Saya mendapatkan piagam kejuaraan melalui organisasi					
12	Saya merasa lebih tertantang untuk menggali kemampuan yang saya miliki					
13	Saya dapat dengan mudah menyesuaikan keadaan					

Lampiran 2. Hasil analisis distribusi frekuensi variabel penelitian

Frequency Table

jenis kelamin

	Frequency	Percent	Valid Percent	Cumulative Percent
Valid laki-laki	29	26.1	26.1	26.1
perempuan	82	73.9	73.9	100.0
Total	111	100.0	100.0	

aktif berkegiatan di organisasi

	Frequency	Percent	Valid Percent	Cumulative Percent
Valid tidak setuju	6	5.4	5.4	5.4
kurang setuju	12	10.8	10.8	16.2
netral	49	44.1	44.1	60.4
setuju	34	30.6	30.6	91.0
sangat setuju	10	9.0	9.0	100.0
Total	111	100.0	100.0	

tertantang menggali kemampuan diri

	Frequency	Percent	Valid Percent	Cumulative Percent
Valid tidak setuju	2	1.8	1.8	1.8
kurang setuju	5	4.5	4.5	6.3
netral	38	34.2	34.2	40.5
setuju	54	48.6	48.6	89.2
sangat setuju	12	10.8	10.8	100.0
Total	111	100.0	100.0	

sungguh-sungguh di organisasi

	Frequency	Percent	Valid Percent	Cumulative Percent
--	-----------	---------	---------------	--------------------

Valid	tidak setuju	2	1.8	1.8	1.8
	kurang setuju	12	10.8	10.8	12.6
	netral	48	43.2	43.2	55.9
	setuju	36	32.4	32.4	88.3
	sangat setuju	13	11.7	11.7	100.0
	Total	111	100.0	100.0	

selalu menjadi panitia

		Frequency	Percent	Valid Percent	Cumulative Percent
Valid	tidak setuju	6	5.4	5.4	5.4
	kurang setuju	25	22.5	22.5	27.9
	netral	42	37.8	37.8	65.8
	setuju	28	25.2	25.2	91.0
	sangat setuju	10	9.0	9.0	100.0
	Total	111	100.0	100.0	

bertanggung jawab pada kegiatan

		Frequency	Percent	Valid Percent	Cumulative Percent
Valid	tidak setuju	1	.9	.9	.9
	kurang setuju	1	.9	.9	1.8
	netral	18	16.2	16.2	18.0
	setuju	72	64.9	64.9	82.9
	sangat setuju	19	17.1	17.1	100.0
	Total	111	100.0	100.0	

mudah beradaptasi

	Frequency	Percent	Valid Percent	Cumulative Percent
Valid tidak setuju	1	.9	.9	.9
kurang setuju	6	5.4	5.4	6.3
netral	26	23.4	23.4	29.7
setuju	63	56.8	56.8	86.5
sangat setuju	15	13.5	13.5	100.0
Total	111	100.0	100.0	

kesulitan bekerja sama

	Frequency	Percent	Valid Percent	Cumulative Percent
Valid sangat setuju	33	29.7	29.7	29.7
setuju	52	46.8	46.8	76.6
netral	22	19.8	19.8	96.4
kurang setuju	4	3.6	3.6	100.0
Total	111	100.0	100.0	

aktif berorganisasi memacu prestasi

	Frequency	Percent	Valid Percent	Cumulative Percent
Valid tidak setuju	9	8.1	8.1	8.1
kurang setuju	11	9.9	9.9	18.0
netral	61	55.0	55.0	73.0
setuju	26	23.4	23.4	96.4
sangat setuju	4	3.6	3.6	100.0
Total	111	100.0	100.0	

semangat untuk berkembang

	Frequency	Percent	Valid Percent	Cumulative Percent
--	-----------	---------	---------------	--------------------

Valid	tidak setuju	3	2.7	2.7	2.7
	kurang setuju	4	3.6	3.6	6.3
	netral	46	41.4	41.4	47.7
	setuju	46	41.4	41.4	89.2
	sangat setuju	12	10.8	10.8	100.0
	Total	111	100.0	100.0	

mendapat piagam kejuaraan

		Frequency	Percent	Valid Percent	Cumulative Percent
Valid	tidak setuju	35	31.5	31.5	31.5
	kurang setuju	28	25.2	25.2	56.8
	netral	29	26.1	26.1	82.9
	setuju	13	11.7	11.7	94.6
	sangat setuju	6	5.4	5.4	100.0
	Total	111	100.0	100.0	

waktu belajar terganggu

		Frequency	Percent	Valid Percent	Cumulative Percent
Valid	sangat setuju	2	1.8	1.8	1.8
	setuju	14	12.6	12.6	14.4
	netral	44	39.6	39.6	54.1
	kurang setuju	35	31.5	31.5	85.6
	tidak setuju	16	14.4	14.4	100.0
	Total	111	100.0	100.0	

jarang hadir rapat organisasi

	Frequency	Percent	Valid Percent	Cumulative Percent
Valid sangat setuju	5	4.5	4.5	4.5
setuju	32	28.8	28.8	33.3
netral	36	32.4	32.4	65.8
kurang setuju	27	24.3	24.3	90.1
tidak setuju	11	9.9	9.9	100.0
Total	111	100.0	100.0	

Kriteria keaktifan

	Frequency	Percent	Valid Percent	Cumulative Percent
Valid rendah	85	76.6	76.6	76.6
sedang	16	14.4	14.4	91.0
tinggi	10	9.0	9.0	100.0
Total	111	100.0	100.0	

Lampiran 3. Hasil analisis deskripsi nilai IPK menurut tingkat keaktifan organisasi

Report

Kriteria keaktifan		IPK Semester 2	IPK Semester 6	Selisih IPK
rendah	Mean	3.1627	3.3381	.1754
	N	85	85	85
	Std. Deviation	.42225	.27657	.20166
sedang	Mean	3.1269	3.2638	.1369
	N	16	16	16
	Std. Deviation	.30289	.25329	.11870
tinggi	Mean	3.1610	3.3080	.1470
	N	10	10	10
	Std. Deviation	.22580	.16645	.13005
Total	Mean	3.1574	3.3247	.1673
	N	111	111	111
	Std. Deviation	.39114	.26483	.18597

Lampiran 4. Hasil analisis normalitas dan homogenitas varian nilai IPK

Tests of Normality

	Kriteria keaktifan	Kolmogorov-Smirnov ^a			Shapiro-Wilk		
		Statistic	df	Sig.	Statistic	df	Sig.
IPK Semester 2	rendah	.140	85	.000	.925	85	.000
	sedang	.139	16	.200*	.959	16	.640
	tinggi	.200	10	.200*	.878	10	.123
IPK Semester 6	rendah	.097	85	.047	.965	85	.020
	sedang	.102	16	.200*	.959	16	.652
	tinggi	.123	10	.200*	.961	10	.802
Selisih IPK	rendah	.146	85	.000	.898	85	.000
	sedang	.211	16	.056	.872	16	.029
	tinggi	.169	10	.200*	.885	10	.150

*. This is a lower bound of the true significance.

a. Lilliefors Significance Correction

Test of Homogeneity of Variance

		Levene Statistic	df1	df2	Sig.
IPK Semester 2	Based on Mean	1.524	2	108	.222
	Based on Median	1.303	2	108	.276
	Based on Median and with adjusted df	1.303	2	98.074	.276
	Based on trimmed mean	1.331	2	108	.268
IPK Semester 6	Based on Mean	.764	2	108	.468
	Based on Median	.700	2	108	.499
	Based on Median and with adjusted df	.700	2	101.216	.499

	Based on trimmed mean	.744	2	108	.477
Selisih IPK	Based on Mean	2.821	2	108	.064
	Based on Median	1.820	2	108	.167
	Based on Median and with adjusted df	1.820	2	97.081	.167
	Based on trimmed mean	2.588	2	108	.080

Lampiran 5. Hasil analisis normalitas dan homogenitas varian nilai IPK (hasil transformasi)

Tests of Normality

	Kriteria keaktifan	Kolmogorov-Smirnov ^a			Shapiro-Wilk		
		Statistic	df	Sig.	Statistic	df	Sig.
transipk2	rendah	.195	85	.000	.864	85	.000
	sedang	.182	16	.164	.954	16	.552
	tinggi	.214	10	.200 [†]	.857	10	.071
transipk6	rendah	.157	85	.000	.930	85	.000
	sedang	.113	16	.200 [†]	.948	16	.460
	tinggi	.182	10	.200 [†]	.947	10	.630

*. This is a lower bound of the true significance.

a. Lilliefors Significance Correction

Test of Homogeneity of Variance

		Levene Statistic	df1	df2	Sig.
transipk2	Based on Mean	1.646	2	108	.198
	Based on Median	1.084	2	108	.342
	Based on Median and with adjusted df	1.084	2	95.434	.342
	Based on trimmed mean	1.253	2	108	.290
transipk6	Based on Mean	.528	2	108	.591
	Based on Median	.440	2	108	.645
	Based on Median and with adjusted df	.440	2	100.444	.645
	Based on trimmed mean	.521	2	108	.596

Lampiran 6. Hasil analisis normalitas sebaran data dan homogenitas varian perubahan/selisih nilai IPK semester 2 dan 6 pada berbagai tingkatan keaktifan berorganisasi (setelah transformasi dalam bentuk kuadrat)

Tests of Normality

	Kriteria keaktifan	Kolmogorov-Smirnov ^a			Shapiro-Wilk		
		Statistic	df	Sig.	Statistic	df	Sig.
kuadrat selisih	rendah	.284	85	.000	.615	85	.000
	sedang	.318	16	.000	.576	16	.000
	tinggi	.275	10	.031	.799	10	.014

a. Lilliefors Significance Correction

Test of Homogeneity of Variance

		Levene Statistic	df1	df2	Sig.
kuadrat selisih	Based on Mean	3.633	2	108	.030
	Based on Median	1.195	2	108	.307
	Based on Median and with adjusted df	1.195	2	90.805	.307
	Based on trimmed mean	2.360	2	108	.099

Lampiran 7. Hasil analisis perbedaan perubahan/selisih nilai IPK semester 2 dan 6 pada berbagai tingkatan keaktifan berorganisasi

Kruskal-Wallis Test

Ranks

	Kriteria keaktifan	N	Mean Rank
Selisih IPK	rendah	85	56.24
	sedang	16	54.97
	tinggi	10	55.60
	Total	111	

Test Statistics^{a,b}

	Selisih IPK
Chi-Square	.023
df	2
Asymp. Sig.	.989

a. Kruskal Wallis Test

b. Grouping Variable: Kriteria keaktifan

Lampiran 2. Ethical Clearance

**KOMISI BIOETIKA PENELITIAN KEDOKTERAN/KESEHATAN
FAKULTAS KEDOKTERAN
UNIVERSITAS ISLAM SULTAN AGUNG SEMARANG**

Sekretariat : Gedung C Lantai I Fakultas Kedokteran Unissula
Jl. Raya Kaligawe Km 4 Semarang, Telp. 024-6583584, Fax. 024-6594366

Ethical Clearance

No. 045/1/2020/Komisi Bioetik

Komisi Bioetika Penelitian Kedokteran/Kesehatan Fakultas Kedokteran Universitas Islam Sultan Agung Semarang, setelah melakukan pengkajian atas usulan penelitian yang berjudul :

PENGARUH TINGKAT KEAKTIFAN DALAM BERORGANISASI DENGAN IPK PADA MAHASISWA FK UNISSULA

Peneliti Utama : Akbar Zadal Ilmi
Pembimbing : dr. Afridatul Luailiyah, MHPE
Dr. Menik Sahariyani, M.Sc
Tempat Penelitian : Universitas Islam Sultan Agung Semarang

dengan ini menyatakan bahwa usulan penelitian diatas telah memenuhi prasyarat etik penelitian. Oleh karena itu Komisi Bioetika merekomendasikan agar penelitian ini dapat dilaksanakan dengan mempertimbangkan prinsip-prinsip yang dinyatakan dalam Deklarasi Helsinki dan panduan yang tertuang dalam Pedoman Nasional Etik Penelitian Kesehatan (PNEPK) Departemen Kesehatan RI tahun 2004.

Semarang, 31 Januari 2020



Komisi Bioetika Penelitian Kedokteran/Kesehatan
Fakultas Kedokteran Unissula

Ketua,


Dr. Sedwan Dahlan, Sp.P(K)



Lampiran 9. Surat Selesai Penelitian

 YAYASAN BADAN WAKAF SULTAN AGUNG
UNIVERSITAS ISLAM SULTAN AGUNG (UNISSULA)
Jl. Raya Kaligawe Km. 4 Semarang 50112 Telp. (024) 6581284 (8 Sal) Fax (024) 6581455
email: informasi@unissula.ac.id web: www.unissula.ac.id 

FAKULTAS KEDOKTERAN Bersahabat Membangun Generasi Khairat Ummah

SURAT KETERANGAN

No:04 /A.1/SA-K-PSPK/II/2020

Yang bertanda tangan dibawah ini :


Nama : dr. Ulfah Dian Indrayani, MSc
Jabatan : Ka. Prodi Pendidikan Kedokteran


Menerangkan bahwa :

Nama : Akbar Zadal Ilmi
Nim : 30101607594

Telah menyelesaikan penelitian di prodi Pendidikan Kedokteran Unissula.
Demikian surat keterangan ini dibuat dengan sebenar-benarnya.

Semarang, 26 Februaari 2020

Ka. Prodi PSPK

dr. Ulfah Dian I, MSc



Lampiran 10. Surat Undangan Seminar Hasil

	FAKULTAS KEDOKTERAN UNIVERSITAS ISLAM SULTAN AGUNG <small>Jl. Raya Kuligawa Km. 4, Semarang 50112, Jawa Tengah</small>	No. Dokumen	FORM-SA-K-PPSK-019
	Surat Keterangan Pelaksanaan Ujian Hasil Penelitian Skripsi	Tgl Berlaku	01 Oktober 2013
		No. Revisi	01
		Halaman	1 dari 1

No. HP Mahasiswa : 081213117973





Yang bertanda tangan di bawah ini, adalah Tim Penguji Skripsi untuk mahasiswa :

Nama	: AKBAR ZADAL ILMU
NIM	: 30101607594
Judul Skripsi	: Pengaruh Ke Aktifan Mahasiswa Dalam Ber Organisasi Terhadap Indeks Prestasi Kumulatif Mahasiswa Prodi Kedokteran Umum Fakultas Kedokteran Unissula

Menyatakan persetujuan untuk menguji mahasiswa tersebut, pada :

Hari / Tgl	: Rabu 4 Maret 2020
Pukul	: 11.00 - selesai
	Shift I (06.30 - 08.10) Shift II (08.10 - 09.50) Shift III (09.50 - 11.30) Shift IV (13.00 - 14.40) Shift V (14.40 - 16.40)
Tempat	: On L

TIM PENGUJI

1	Endang Lestari SSM.Pd.M.Pd.Ked.	ttd :	
2	dr. Nika Bellarinasari Sp.M.M.Sc.	ttd :	
3	dr. Afridatul Luailiyah MHPE	ttd :	
4	dr. Menik Sahariyani M.Sc.	ttd :	

Catatan :

1 lembar surat keterangan ini (yang sudah ditandatangani seluruh penguji) diserahkan ke sekretariat pada saat melaporkan waktu ujian yang sudah disepakati (paling lambat 2 hari sebelum ujian). Tanpa itu, ujian bagi mahasiswa ybs tidak akan dipersiapkan.

Lampiran 10. Surat Undangan Seminar Hasil

	FAKULTAS KEDOKTERAN	No. Dokumen	FORM-SA-K-PPSK-018
	UNIVERSITAS ISLAM SULTAN AGUNG	Tgl Berlaku	01 Oktober 2013
	Jl. Raya Kaligawe Km. 4, Semarang 50112, Jawa Tengah	No. Revisi	01
	Form Pengantar Ujian Hasil	Halaman	1 dari 1
Penelitian Skripsi			

No : 157/Skripsi-UH/FK/II/2020
 Hal : Pengantar Ujian Hasil Penelitian Skripsi
 Lamp : 1 lembar

Kepada Yth. 1. Endang Lestari SSM, Pd.M, Pd.Ked. (Ketua)
 2. dr. Nika Bellarinasari Sp.M.M.Sc. (Anggota)
 3. dr. Afridatul Luailiyah MHPE (Anggota)
 4. dr. Menik Sahariyani M.Sc. (Anggota)

Penguji Skripsi FK UNISSULA
 di
 Semarang

Assalamu/alaikum Wr. Wb.

Dengan hormat,

Bersama ini kami hadapkan mahasiswa sesuai yang tercantum di bawah ini :

Nama : AKBAR ZADAL ILMU
 NIM : 30101607594
 Judul Skripsi : Pengaruh Ke Aktifan Mahasiswa Dalam Ber Organisasi Terhadap Indeks Prestasi Kumulatif Mahasiswa Prodi Kedokteran Umum Fakultas Kedokteran Unissula

Untuk dapat diuji pada waktu yang telah disepakati oleh mahasiswa ybs dengan ketiga/keempat Penguji. Adapun untuk memperlancar pelaksanaan ujian, para penguji dimohon untuk dapat hadir tepat waktu.

Demikian, atas perhatian dan kerjasamanya kami ucapkan terima kasih.

Wassalamu/alaikum Wr. Wb.

Semarang, 27 Februari 2020
 dr. Mohamad Riza, M.Si
 Unit Skripsi,



Lampiran 11. Dokumentasi Penelitian

The screenshot shows a Google Forms interface for a survey titled "IFAN BERORGANISASI". The form is titled "KUESIONER KEAKTIFAN BERORGANISASI" and has 119 responses. The "Responses" tab is selected, showing a summary of the data. The "IDENTITAS" section is highlighted in red, and the "NAMA LENGKAP" question is visible, showing 119 responses. The names listed are: Rahmada, Resa Fela Afiana, Fitriah takhta alfina, fitratul aliyah, Naily Parastiti Ali, Vivin, and Singgih Prayogi.

The screenshot shows a Google Sheets spreadsheet with the following columns: NAMA LENGKAP, NIM, EMAIL, and five Likert scale questions (1 to 5). The data is as follows:

	NAMA LENGKAP	NIM	EMAIL	1. Saya selalu aktif dalam	2. Saya jarang menghadiri	3. Saya mengikuti kegiatan	4. Saya selalu menjadi	5. Ketika menghadiri acara	6. Selama
1	Rahmada			29	5	5	5	5	5
2	Resa Fela Afiana			28	5	5	5	5	5
3	Fitriah takhta alfina			28	5	5	5	5	5
4	fitratul aliyah			28	5	5	5	5	5
5	Naily Parastiti Ali			28	5	5	5	5	5
6	Vivin			28	5	5	5	5	5
7	Singgih Prayogi			28	5	5	5	5	5

Lampiran 11. Dokumentasi Penelitian

