

LAMPIRAN

LAMPIRAN 1

KUISIONER PENELITIAN

PENGARUH KECERDASAN EMOSIONAL, KECERDASAN SPIRITUAL DAN KECERDASAN INTELEKTUAL TERHADAP PEMAHAMAN AKUNTANSI SYARIAH DENGAN MINAT BELAJAR SEBAGAI VARIABEL MODERASI

(Studi Kasus Pada Mahasiswa Jurusan Akuntansi Fakultas Ekonomi Universitas Islam Sultan Agung Semarang)

Responden yang terhormat,

Saya memohon kesediaan Anda untuk meluangkan waktu sejenak guna mengisi angket ini. Saya berharap anda menjawab dengan leluasa, sesuai dengan apa yang Anda rasakan, lakukan dan alami, bukan apa yang seharusnya atau yang ideal. Anda diharapkan menjawab dengan jujur dan terbuka sebab tidak ada jawaban yang benar atau salah. Sesuai dengan kode etik penelitian, saya menjamin kerahasiaan semua data. Kesediaan Anda mengisi angket ini adalah bantuan yang tak ternilai bagi saya. Akhirnya saya sampaikan terimakasih atas kerjasamanya.

Sandra Sartika

31401700321

PETUNJUK PENGISIAN

Sesuai dengan yang saudara/i, berilah penilaian terhadap diri anda sendiri dengan jujur dan apa adanya berdasarkan pertanyaan berikut ini dengan cara memberi tanda checklist (√) salah satu dari lima kolom dengan keterangan sebagai berikut:

1. Sangat Setuju (SS)
2. Setuju (S)
3. Ragu-Ragu (RR)
4. Tidak Setuju (TS)
5. Sangat Tidak Setuju (STS)

DATA RESPONDEN

Nama :

NIM :

Jenis kelamin : (L/P) lingkari yang dipilih

Angkatan / Jurusan :

KECERDASAN EMOSIONAL

No.	Pernyataan	Jawaban				
		STS	TS	RR	S	SS
I	Mengenal Emosi Diri (Pengenalan Diri)					
1	Saya menyukai diri saya apa adanya					
2	Saya bisa menyadari apa yang menjadi kelebihan dan kekurangan saya					
II	Mengelola emosi (Pengendalian Diri)					
3	Saya dapat mengelola dan mengendalikan emosi diri dalam situasi apapun.					
4	Saya memikirkan apa yang saya inginkan sebelum bertindak					
5	Saya memiliki prinsip menyelesaikan pekerjaan tanpa menunda-nunda					
III	Memotivasi diri sendiri					
6	Saya mampu memotivasi dan memberikan dorongan untuk selalu maju kepada diri saya sendiri.					

IV	Mengenali Emosi Orang Lain (Empati)					
7	Saya selalu mengetahui ketika apa yang saya lakukan secara tidak sengaja membuat orang lain tidak senang					
8	Saya berusaha menjadi pendengar yang baik dan memberikan respon (tanggapan) yang positif					
V	Kemampuan Membina Hubungan (Keterampilan Sosial)					
9	Saya mempunyai cara yang meyakinkan agar ide-ide saya dapat diterima orang lain.					
10	Saya lebih suka menjadi pemimpin daripada mengikuti					
11	Saya dapat memecahkan masalah ketika banyak perbedaan pendapat yang mengakibatkan konflik.					

Sumber :Daniel Goleman (2010)

KECERDASAN SPIRITUAL

No.	Pernyataan	Jawaban				
		STS	TS	RR	S	SS
I	Bersikap Fleksibel					
1	Saya mudah menerima pendapat orang lain secara terbuka.					
2	Saya selalu terbuka terhadap kritik dan saran dari orang lain atas sikap saya					
II	Keengganan untuk menyebabkan kerugian yang tidak perlu					

3	Biasanya saya segera menyelesaikan pekerjaan yang sudah saya rencanakan dengan tidak mengulur-ngulur waktu.					
4	Saya selalu berusaha tidak melakukan tindakan yang menyebabkan kerugian atau kerusakan pada lingkungan, alam semesta dan makhluk hidup lainnya.					
III	Kemampuan untuk menghadapi masalah tetap ikhlas/tegar					
5	Saya bisa terima ketika mengetahui nilai matakuliah tidak sesuai dengan harapan saya.					
6	Cobaan yang datang dari Tuhan saya anggap sebagai ujian keimanan saya.					
IV	Kualitas Hidup					
7	saya tahu prinsip yang menjadi pegangan hidup saya					
8	Saya selalu berpikir positif dalam menghadapiberbagai persoalan hidup yang saya alami					

Sumber : Zohar dan Marshall (2012)

KECERDASAN INTELEKTUAL

No.	Pernyataan	Jawaban				
		STS	TS	RR	S	SS
I	Kemampuan Memecahkan Masalah					
1	Saya mempunyai kemampuan logika dalam berpikir untuk menemukan fakta yang akurat serta memprediksi resiko yang ada.					

2	Saya selalu berpikir secara analitis dan kritis dalam setiap pengambilan keputusan.					
---	---	--	--	--	--	--

II	Intelegensi Verbal					
3	Saya sangat penasaran jika suatu pekerjaan yang rumit atau soal yang berhubungan dengan angka belum diketahui hasil yang benar.					
4	Saya mempunyai kemampuan membaca, menulis, berbicara, serta menyampaikan pendapat dengan baik.					
III	Intelegensi Praktis					
5	Saya selalu melihat konsekuensi dari setiap keputusan yang saya ambil.					
6	Saya memiliki kemampuan berkomunikasi secara urut, runtun, tertata, tepat, sistematis, dalam penempatan posisi diri					

Sumber : Akhdan Nur Said (2018)

MINAT BELAJAR

No.	Pernyataan	Jawaban				
		STS	TS	RR	S	SS
I	Perasaan senang mengikuti bahasan / topik akuntansi syariah					
1	Saya merasa sangat senang mengikuti perkuliahan di mata kuliah akuntansi					

	syariah					
II	Ketertarikan akan suatu bahasan / topik akuntansi syariah					
2	Saya sangat tertarik dengan mata kuliah akuntansi syariah di kampus, sehingga saya saat sudah di rumah kembali mengulang materi					
III	Penerimaan suatu informasi/ topik bahasan akuntansi syariah					
3	Saya mengerjakan tugas kuliah akuntansi syariah yang diberikan dosen dengan baik					
4	Saya selalu mengerjakan tugas akuntansi syariah yang diberikan dosen dengan hasil pikir sendiri tanpa mencontek					
IV	Keterlibatan dalam suatu diskusi bahasan topik akuntansi syariah					
5	Saya selalu antusias ketika dosen akuntansi syariah memberikan pertanyaan di kelas					

Sumber : Slameto (2010)

JAWAB INI, JIKA SAUDARA SUDAH MENDAPATKAN MATA KULIAH AKUNTANSI SYARIAH!

PEMAHAMAN AKUNTANSI SYARIAH

No.	Pernyataan	Jawaban				
		STS	TS	RR	S	SS
I	Mengerti dan dapat membedakan bagian-bagian dari PSAK Syariah					
1	Mahasiswa dapatkah membedakan PSAK syariah yang dengan menggunakan akad yang diambil keuntungan dan akad yang menggunakan sistem bagi hasil atau kerja sama					
2	Mahasiswa dapat memberikan contoh dari ijarah, salam, isthisna dan mudharabah					
II	Kemampuan menyimpulkan dan merangkum PSAK Syariah					
3	Mahasiswa dapat merangkai, merangkum dan menyimpulkan PSAK syariah dari PSAK 101-109.					
III	Kemampuan menjelaskan dan memberi contoh –contoh dari PSAK Syariah					
4	Mahasiswa mampu menyebutkan setiap PSAK syariah dari 101 – 109					
IV	Kemampuan dalam hal menghafal dan menerangkan tiap-tiap PSAK Syariah					
5	Mahasiswa dapat mengingat, menghafal dan menyebutkan setiap PSAK syariah yang telah dipelajari					

Sumber : Bloom Benyamin (2013)

LAMPIRAN 2

DATA TABULASI X1 (KECERDASAN EMOSIONAL)

Nomor Responden	X1											Skor Total
	1	2	3	4	5	6	7	8	9	10	11	
1	4	4	4	4	4	4	4	4	4	4	5	45
2	3	3	4	4	4	4	4	3	4	3	4	40
3	5	5	4	4	4	4	5	5	4	5	4	49
4	5	5	4	4	3	5	4	5	4	5	3	47
5	5	5	4	4	4	4	3	5	4	5	4	47
6	3	3	4	4	4	5	4	3	4	3	4	41
7	4	4	4	4	4	4	3	4	4	4	4	43
8	3	3	4	4	2	4	4	3	4	3	2	36
9	4	4	4	4	4	4	4	4	4	4	4	44
10	5	5	5	5	5	4	3	4	5	5	5	51
11	4	4	3	3	3	4	4	4	3	4	3	39
12	4	4	4	4	4	4	4	3	4	4	4	43
13	4	4	3	3	3	3	4	4	3	4	3	38
14	4	4	4	4	4	3	3	4	4	4	4	42
15	3	3	4	4	4	4	4	3	4	3	4	40
16	3	3	4	4	4	4	3	3	4	3	3	38

17	4	4	4	4	4	4	4	4	4	4	3	43
18	5	5	4	4	4	4	3	4	4	5	3	45
19	5	5	4	4	4	4	4	5	4	5	3	47
20	4	4	4	4	4	4	3	4	4	4	4	43
21	4	4	4	4	4	4	4	4	4	4	4	44
22	3	3	4	4	4	4	3	3	4	3	4	39
23	3	3	3	3	3	4	4	3	3	3	3	35
24	4	4	4	4	4	4	5	4	4	4	4	45
25	4	4	3	3	3	3	4	4	3	4	3	38
26	5	5	4	4	4	4	3	5	4	5	4	47
27	4	4	4	4	4	4	4	4	4	4	4	44
28	5	5	4	4	4	4	5	5	4	5	4	49
29	4	4	5	5	5	4	4	4	5	4	5	49
30	3	3	4	4	4	4	5	3	4	3	4	41
31	4	4	5	5	5	5	4	4	5	4	4	49
32	5	5	4	4	3	2	4	5	4	5	3	44
33	4	4	4	4	3	2	3	4	4	4	3	39
34	5	5	4	4	4	4	5	5	4	5	4	49
35	4	4	4	4	3	3	4	4	4	4	3	41
36	4	4	4	4	4	3	4	4	4	4	4	43
37	4	4	4	4	4	4	5	4	4	4	4	45
38	5	5	4	4	4	4	4	5	4	5	3	47

39	4	4	4	4	4	3	4	4	4	4	3	42
40	4	4	4	4	4	4	3	4	4	4	3	42
41	5	5	4	4	4	4	5	5	4	5	4	49
42	4	4	4	4	4	4	4	4	4	4	3	43
43	5	5	3	3	4	3	4	5	3	5	3	43
44	4	4	4	4	4	4	4	4	4	4	4	44
45	4	4	4	4	4	4	5	4	4	4	4	45
46	5	5	3	3	3	3	3	5	3	5	3	41
47	5	5	3	3	3	3	4	5	3	5	3	42
48	5	5	4	4	4	4	3	5	4	5	4	47
49	5	5	4	4	5	5	4	5	4	5	5	51
50	5	5	4	4	4	4	3	5	4	5	4	47
51	4	4	4	4	5	3	5	4	4	4	3	44
52	4	4	5	5	4	5	4	4	5	4	4	48
53	5	5	5	5	5	4	5	5	5	5	3	52
54	3	3	4	4	4	5	4	3	4	3	4	41
55	5	5	3	3	5	4	5	5	3	5	5	48
56	3	3	5	5	4	4	4	3	5	3	3	42
57	4	4	4	4	3	3	3	4	4	4	3	40
58	5	5	4	4	3	5	3	5	4	5	3	46
59	5	5	5	5	4	4	4	5	5	5	3	50
60	3	3	4	4	2	5	2	3	4	3	3	36

61	5	5	4	4	4	5	4	5	4	5	4	49
62	5	5	5	5	4	4	4	5	5	5	3	50
63	4	4	3	3	3	4	3	4	3	4	3	38
64	4	4	5	5	4	5	4	4	5	4	4	48
65	3	3	3	3	3	3	3	3	3	3	3	33
66	4	4	4	4	4	4	4	4	4	4	3	43
67	5	5	2	2	3	4	3	5	2	5	3	39
68	3	3	5	5	4	5	4	3	5	3	4	44
69	4	4	4	4	5	3	5	4	4	4	5	46
70	4	4	4	4	4	4	4	5	5	5	4	47
71	4	4	4	4	3	5	3	5	5	5	3	45
72	5	5	3	3	4	4	4	5	3	5	4	45
73	3	3	4	4	5	5	5	3	4	3	5	44
74	5	5	5	5	4	4	4	5	5	5	4	51
75	5	5	4	4	4	4	4	5	4	5	4	48
76	3	3	4	4	5	5	5	3	4	3	5	44
77	4	4	5	5	4	4	4	4	5	4	4	47
78	3	3	5	5	5	5	5	3	5	3	5	47
79	3	3	4	4	4	3	4	3	4	3	4	39
80	4	4	4	4	4	4	4	4	4	4	4	44
81	5	5	3	3	3	3	3	5	3	5	3	41
82	3	3	5	5	5	5	5	3	5	3	5	47

83	3	3	5	5	5	4	5	3	5	3	5	46
84	5	5	4	4	4	5	4	5	4	5	4	49
85	4	4	3	3	5	4	5	4	3	4	5	44
86	3	3	4	4	4	4	4	3	4	3	4	40
87	5	5	5	5	5	4	5	5	5	5	5	54
88	3	3	3	3	4	3	4	3	3	3	4	36
89	4	4	5	5	4	5	4	4	5	4	4	48
90	5	5	5	5	5	3	5	5	5	5	5	53
91	4	4	4	4	2	4	2	4	4	4	2	38
92	4	4	4	4	4	5	4	4	4	4	4	45
93	4	4	4	4	4	4	4	4	4	4	4	44
94	4	4	5	5	4	5	4	4	5	4	4	48
95	3	3	4	4	5	4	5	3	4	3	5	43
96	3	3	3	3	3	3	3	3	3	3	3	33
97	3	3	4	4	4	4	4	3	4	3	4	40
98	4	4	5	5	5	5	5	4	5	4	5	51
99	4	4	4	4	5	4	5	4	4	4	5	47
100	5	5	4	4	5	5	5	5	4	5	5	52
101	5	5	5	5	5	4	5	5	5	5	5	54
102	3	3	4	4	4	5	4	3	4	3	4	41
103	5	5	3	3	5	4	5	5	3	5	5	48
104	3	3	5	5	4	4	4	3	5	3	4	43

105	4	4	4	4	3	3	3	4	4	4	3	40
106	5	5	4	4	3	5	3	5	4	5	3	46
107	5	5	5	5	4	4	4	5	5	5	4	51
108	3	3	4	4	2	5	2	3	4	3	2	35
109	5	5	4	4	4	5	4	5	4	5	4	49
110	5	5	5	5	4	4	4	5	5	5	4	51
111	4	4	3	3	3	4	3	4	3	4	3	38
112	4	4	5	5	4	5	4	4	5	4	4	48
113	3	3	3	3	3	3	3	3	3	3	3	33
114	4	4	4	4	4	4	4	4	4	4	4	44
115	5	5	2	2	3	4	3	5	2	5	3	39
116	3	3	5	5	4	5	4	3	5	3	4	44
117	4	4	4	4	5	3	5	4	4	4	5	46
118	4	4	4	4	5	4	5	4	4	4	5	47
119	3	3	4	4	4	4	4	3	4	3	4	40
120	5	5	4	4	4	4	5	5	4	5	4	49
121	5	5	4	4	3	5	4	5	4	5	3	47
122	5	5	4	4	4	4	3	5	4	5	4	47
123	3	3	4	4	4	5	4	3	4	3	4	41
124	4	4	4	4	4	4	3	4	4	4	4	43
125	3	3	4	4	2	4	4	3	4	3	2	36
126	4	4	4	4	4	4	5	4	4	4	4	45

127	5	5	5	5	5	4	3	5	5	5	5	52
128	4	4	3	3	3	4	4	4	3	4	3	39
129	4	4	4	4	5	4	5	4	4	4	5	47
130	3	3	4	4	4	4	4	3	4	3	4	40
131	5	5	4	4	4	4	5	5	4	5	4	49
132	5	5	4	4	3	5	4	5	4	5	3	47
133	5	5	4	4	4	4	4	5	4	5	4	48
134	4	4	4	4	4	4	3	4	4	4	4	43
135	4	4	4	4	4	4	4	4	4	4	4	44
136	3	3	4	4	4	4	3	3	4	3	4	39
137	3	3	3	3	3	4	4	3	3	3	3	35
138	4	4	4	4	4	4	5	4	4	4	4	45
139	4	4	3	3	3	3	4	4	3	4	3	38
140	5	5	4	4	4	4	3	5	4	5	4	47
141	4	4	4	4	4	4	4	4	4	4	4	44
142	5	5	4	4	4	4	5	5	4	5	4	49
143	4	4	5	5	5	4	4	4	5	4	5	49
144	3	3	4	4	4	4	5	3	4	3	4	41
145	4	4	5	5	5	5	4	4	5	4	5	50
146	5	5	4	4	3	2	4	5	4	5	3	44
147	4	4	4	4	3	2	3	4	4	4	3	39
148	5	5	4	4	4	4	5	5	4	5	4	49

149	4	4	4	4	3	3	4	4	4	4	3	41
150	5	5	5	5	5	3	4	5	5	5	5	52
151	3	4	4	3	3	4	4	3	3	3	3	37
152	4	5	4	4	4	4	5	4	4	4	4	46
153	4	4	4	3	3	3	4	4	3	4	3	39
154	5	4	4	4	4	4	3	5	4	5	4	46
155	4	5	4	4	4	4	4	4	4	4	4	45
156	5	4	4	4	4	4	5	5	4	5	4	48
157	4	5	3	5	5	4	4	4	5	4	5	48
158	3	4	4	4	4	4	5	3	4	3	4	42
159	4	3	3	3	3	3	4	4	5	4	5	41
160	5	5	3	4	3	2	4	5	4	5	3	43
161	4	5	3	4	3	2	3	4	4	4	3	39
162	5	5	4	5	5	5	5	5	5	5	5	54
163	4	5	4	4	4	4	4	4	4	4	4	45
164	5	5	4	2	3	4	3	5	2	5	3	41
165	3	4	4	5	4	5	4	3	5	3	4	44
166	4	4	5	4	5	3	5	4	4	4	5	47
167	5	5	5	4	4	4	4	5	5	5	4	50
168	5	3	4	4	3	5	3	5	5	5	3	45
169	5	5	3	3	4	4	4	5	3	5	4	45
170	3	3	5	4	5	5	5	3	4	3	5	45

171	5	4	4	5	5	5	5	5	5	5	5	5	53
172	4	5	4	4	4	4	4	4	4	4	4	4	45
173	5	5	5	2	3	4	3	5	2	5	3		42
174	3	5	4	5	4	5	4	3	5	3	4		45
175	4	4	5	4	5	3	5	4	4	4	5		47
176	5	5	4	5	4	4	4	5	5	5	4		50
177	5	5	3	5	3	5	3	5	5	5	3		47
178	5	3	3	3	3	5	5	5	5	5	5		47
179	3	3	3	3	4	4	4	4	4	4	4		40
180	5	2	3	2	3	4	3	5	2	5	3		37
181	3	5	4	5	4	5	4	3	5	3	4		45
182	4	4	5	4	5	3	5	4	4	4	5		47
183	5	5	4	5	4	4	4	5	5	5	4		50
184	5	5	3	5	3	5	3	5	5	5	3		47
185	5	3	4	3	4	4	4	5	3	5	4		44
186	3	4	5	4	5	5	5	3	4	3	5		46

LAMPIRAN 3

DATA TABULASI X2 (KECERDASAN SPIRITUAL)

Nomor Responden	X2								Skor Total
	1	2	3	4	5	6	7	8	
1	4	4	4	4	5	4	5	4	34
2	3	3	3	3	3	3	3	3	24
3	4	5	5	4	4	4	5	5	36
4	3	5	5	4	3	5	5	5	35
5	4	5	4	4	4	4	5	5	35
6	3	3	3	3	3	3	3	3	24
7	4	3	4	4	4	4	3	4	30
8	2	3	4	4	2	4	3	3	25
9	4	3	3	4	4	4	3	4	29
10	5	4	5	5	5	4	4	5	37
11	3	4	5	3	3	4	4	4	30
12	4	3	3	4	4	4	3	4	29
13	3	3	4	3	3	3	3	4	26
14	4	4	4	4	4	3	4	4	31
15	4	3	3	2	2	2	3	3	22
16	4	3	3	2	2	2	3	3	22

17	4	4	4	4	4	4	4	4	32
18	4	5	5	4	4	4	5	5	36
19	4	5	5	4	4	4	5	5	36
20	4	3	3	4	4	4	3	4	29
21	4	3	3	4	4	4	3	4	29
22	4	4	3	4	4	4	4	3	30
23	3	2	3	3	3	2	2	3	21
24	4	3	3	4	4	4	3	4	29
25	3	3	3	3	3	3	3	4	25
26	4	4	5	4	4	4	4	5	34
27	4	4	5	4	4	4	4	4	33
28	4	4	4	4	4	4	4	5	33
29	5	4	5	5	5	4	4	4	36
30	4	4	3	4	4	4	4	3	30
31	5	4	4	5	5	5	4	4	36
32	3	5	5	4	3	2	5	5	32
33	3	4	4	4	3	2	4	4	28
34	4	4	5	4	4	4	4	5	34
35	3	4	5	4	3	3	4	4	30
36	5	4	4	5	5	3	4	5	35
37	4	3	3	3	4	4	4	4	29
38	4	4	5	4	4	4	4	5	34

39	4	3	3	4	4	3	3	4	28
40	4	4	5	4	4	4	4	4	33
41	4	4	4	4	4	4	4	5	33
42	4	4	4	4	4	4	4	4	32
43	4	4	4	3	4	3	4	5	31
44	4	5	5	4	4	4	5	4	35
45	4	4	5	4	4	4	4	4	33
46	3	4	4	3	3	3	4	5	29
47	3	5	5	3	3	3	5	5	32
48	4	4	5	4	4	4	4	5	34
49	5	4	4	4	5	5	4	5	36
50	4	4	5	4	4	4	4	5	34
51	5	4	4	4	5	3	4	4	33
52	4	4	4	5	4	5	4	4	34
53	5	5	4	5	5	4	5	5	38
54	4	4	4	4	4	5	4	3	32
55	5	4	5	3	5	4	4	5	35
56	4	5	4	5	4	4	5	3	34
57	3	4	4	4	3	3	4	4	29
58	3	4	4	4	3	5	4	5	32
59	4	4	5	5	4	4	4	5	35
60	2	4	4	4	2	5	4	3	28

61	4	4	4	4	4	5	4	5	34
62	4	5	4	5	4	4	5	5	36
63	3	5	5	3	3	4	5	4	32
64	4	4	4	5	4	5	4	4	34
65	5	5	5	5	5	5	5	5	40
66	4	5	5	4	4	4	5	4	35
67	3	5	5	2	3	4	5	5	32
68	4	4	4	5	4	5	4	3	33
69	5	4	4	4	5	3	4	4	33
70	4	5	4	5	4	4	5	5	36
71	3	5	5	5	3	5	5	5	36
72	4	5	5	3	4	4	5	5	35
73	5	4	3	4	5	5	4	3	33
74	4	5	5	5	4	4	5	5	37
75	4	5	5	4	4	4	5	5	36
76	5	3	3	4	5	5	3	3	31
77	4	3	4	5	4	4	3	4	31
78	5	4	4	5	5	5	4	3	35
79	4	5	4	4	4	3	5	3	32
80	4	3	4	4	4	4	3	4	30
81	3	5	4	3	3	3	5	5	31
82	5	4	4	5	5	5	4	3	35

83	5	4	3	5	5	4	4	3	33
84	4	5	4	4	4	5	5	5	36
85	5	5	4	3	5	4	5	4	35
86	4	3	3	4	4	4	3	3	28
87	5	5	4	5	5	4	5	5	38
88	2	3	3	3	2	3	3	3	22
89	4	5	5	5	4	5	5	4	37
90	5	5	4	5	5	3	5	5	37
91	2	4	4	4	2	4	4	4	28
92	4	5	4	4	4	5	5	4	35
93	4	5	4	4	4	4	5	4	34
94	4	4	4	5	4	5	4	4	34
95	5	4	3	4	5	4	4	3	32
96	5	5	4	5	5	5	5	5	39
97	4	3	3	4	4	4	3	3	28
98	5	5	4	5	5	5	5	4	38
99	5	5	4	4	5	4	5	4	36
100	5	5	4	4	5	5	5	5	38
101	5	5	4	5	5	4	5	5	38
102	4	3	3	4	4	5	3	3	29
103	5	5	5	3	5	4	5	5	37
104	4	5	5	5	4	4	5	3	35

105	3	5	4	4	3	3	5	4	31
106	3	3	3	4	3	5	3	5	29
107	5	5	4	5	5	5	5	5	39
108	2	3	4	4	2	5	3	3	26
109	4	3	3	4	4	5	3	5	31
110	5	5	5	5	5	5	5	5	40
111	3	4	5	3	3	4	4	4	30
112	4	3	3	5	4	5	3	4	31
113	5	5	5	5	5	5	5	5	40
114	4	4	4	4	4	4	4	4	32
115	3	3	3	2	3	4	3	5	26
116	4	3	3	5	4	5	3	3	30
117	5	4	4	4	5	3	4	4	33
118	5	5	5	4	5	4	5	4	37
119	3	3	3	3	3	3	3	3	24
120	4	3	3	4	4	4	3	5	30
121	3	3	3	4	3	5	3	5	29
122	4	4	3	4	4	4	4	5	32
123	4	4	3	4	4	5	4	3	31
124	4	3	3	4	4	4	3	4	29
125	2	3	3	4	2	4	3	3	24
126	4	4	5	4	4	4	4	4	33

127	5	5	5	5	5	5	5	5	40
128	3	4	4	3	3	4	4	4	29
129	5	4	5	4	5	4	4	4	35
130	4	4	3	4	4	4	4	3	30
131	4	4	4	4	4	4	4	5	33
132	3	5	5	4	3	5	5	5	35
133	4	4	4	4	4	4	4	5	33
134	4	4	5	4	4	4	4	4	33
135	4	4	5	4	4	4	4	4	33
136	4	4	4	4	4	4	4	3	31
137	3	3	3	3	3	4	3	3	25
138	4	4	5	4	4	4	4	4	33
139	3	3	3	3	3	3	3	4	25
140	4	4	5	4	4	4	4	5	34
141	4	4	4	4	4	4	4	4	32
142	4	4	4	4	4	4	4	5	33
143	5	4	4	5	5	4	4	4	35
144	4	5	5	4	4	4	5	3	34
145	5	4	5	5	5	5	4	4	37
146	3	4	4	4	3	2	4	5	29
147	3	5	5	4	3	2	5	4	31
148	4	4	5	4	4	4	4	5	34

149	3	4	4	4	3	3	4	4	29
150	5	5	5	5	5	5	5	5	40
151	3	3	3	3	3	4	4	3	26
152	4	4	4	4	4	4	4	4	32
153	4	3	3	3	3	3	3	4	26
154	5	4	4	4	4	4	4	5	34
155	4	4	4	4	4	4	4	4	32
156	5	4	4	4	4	4	4	5	34
157	4	5	5	5	5	4	4	4	36
158	3	4	4	4	4	4	5	3	31
159	4	5	3	3	3	3	3	4	28
160	5	5	5	5	5	5	5	5	40
161	4	4	3	4	3	2	5	4	29
162	5	5	5	5	5	5	4	5	39
163	4	4	4	4	4	4	4	4	32
164	5	2	3	2	3	4	4	5	28
165	3	5	4	5	4	5	4	3	33
166	4	4	5	4	5	3	4	4	33
167	5	5	4	5	4	4	5	5	37
168	5	5	3	5	3	5	4	5	35
169	5	5	5	5	5	5	5	5	40
170	3	4	5	4	5	5	5	3	34

LAMPIRAN 4

DATA TABULASI X3 (KECERDASAN INTELEKTUAL)

Nomor Responden	X3						Skor Total
	1	2	3	4	5	6	
1	5	4	4	4	3	5	25
2	3	3	4	3	4	4	21
3	5	5	5	5	5	4	29
4	5	5	3	3	4	3	23
5	5	4	3	5	3	4	24
6	3	3	3	3	4	4	20
7	3	4	3	4	3	4	21
8	3	4	3	3	4	2	19
9	3	3	3	4	5	4	22
10	4	5	5	5	3	5	27
11	4	5	3	4	4	3	23
12	3	3	4	4	4	4	22
13	3	4	4	4	4	3	22
14	4	4	5	4	3	4	24
15	3	3	3	3	4	4	20
16	3	3	3	3	3	4	19

17	4	4	4	4	4	4	24
18	5	5	4	5	3	4	26
19	5	5	5	5	4	4	28
20	3	3	3	4	3	4	20
21	3	3	4	4	4	4	22
22	4	3	3	3	3	4	20
23	4	3	3	3	4	3	20
24	3	3	3	4	5	4	22
25	3	3	3	4	4	3	20
26	4	5	4	5	3	4	25
27	4	5	3	4	4	4	24
28	4	4	3	5	5	4	25
29	4	5	4	4	4	5	26
30	4	3	3	3	5	4	22
31	4	4	3	4	4	5	24
32	5	5	4	5	4	3	26
33	4	4	4	4	3	3	22
34	4	4	4	4	4	3	23
35	4	5	4	4	4	3	24
36	4	4	4	5	4	5	26
37	4	5	4	4	5	4	26
38	4	5	4	5	4	4	26

39	3	3	3	4	4	4	21
40	4	5	4	4	3	4	24
41	4	4	4	5	5	4	26
42	4	4	4	4	4	4	24
43	4	4	4	5	4	4	25
44	5	5	4	4	4	4	26
45	4	5	5	4	5	4	27
46	4	4	5	5	3	3	24
47	5	5	4	5	4	3	26
48	4	5	4	5	3	4	25
49	4	4	4	5	4	5	26
50	4	5	5	5	3	4	26
51	4	4	4	4	5	5	26
52	4	4	4	4	4	4	24
53	5	4	4	5	5	5	28
54	4	4	4	3	4	4	23
55	4	5	4	5	5	5	28
56	5	4	4	3	4	4	24
57	4	4	4	4	3	3	22
58	4	4	4	5	3	3	23
59	4	5	4	5	4	4	26
60	4	4	4	3	2	2	19

61	4	4	5	5	4	4	26
62	5	4	5	5	4	4	27
63	5	5	5	4	3	3	25
64	4	4	4	4	4	4	24
65	5	5	4	5	5	5	29
66	5	5	4	4	4	4	26
67	5	5	4	5	3	3	25
68	4	4	4	3	4	4	23
69	4	4	5	4	5	5	27
70	5	4	5	5	4	4	27
71	5	5	4	5	5	5	29
72	5	5	4	5	4	4	27
73	4	3	3	3	5	5	23
74	5	5	4	5	5	5	29
75	5	5	5	5	4	4	28
76	3	3	4	3	5	5	23
77	3	4	4	4	4	4	23
78	4	4	4	3	5	5	25
79	5	4	4	3	4	4	24
80	3	4	3	4	4	4	22
81	5	4	4	5	3	3	24
82	4	4	4	3	5	5	25

83	4	3	3	3	5	5	23
84	5	4	4	5	4	4	26
85	5	4	4	4	5	5	27
86	3	3	4	3	4	4	21
87	5	4	5	5	5	5	29
88	2	2	2	3	3	3	15
89	5	5	5	4	4	4	27
90	5	4	4	5	5	5	28
91	4	4	4	4	2	2	20
92	5	4	5	4	4	4	26
93	5	4	4	4	4	4	25
94	4	4	4	4	4	4	24
95	4	3	4	3	5	5	24
96	5	4	5	5	5	5	29
97	3	3	4	3	4	4	21
98	5	4	4	4	5	5	27
99	5	4	5	4	5	5	28
100	5	4	4	5	5	5	28
101	5	4	4	4	5	5	27
102	3	3	4	3	4	4	21
103	5	5	5	5	5	5	30
104	5	5	5	5	4	4	28

105	5	4	3	5	3	3	23
106	3	3	3	3	3	3	18
107	5	5	5	5	5	5	30
108	3	4	3	3	2	2	17
109	3	3	3	4	4	4	21
110	4	5	5	5	4	4	27
111	4	5	3	4	3	3	22
112	3	3	4	4	4	4	22
113	5	5	5	5	5	5	30
114	4	4	5	4	4	4	25
115	3	3	3	3	3	3	18
116	3	3	3	3	4	4	20
117	4	4	4	4	5	5	26
118	5	5	4	5	5	5	29
119	3	3	3	3	3	3	18
120	3	3	3	4	5	4	22
121	3	3	4	4	4	3	21
122	4	3	3	3	3	4	20
123	4	3	3	3	4	4	21
124	3	3	3	4	3	4	20
125	3	3	3	4	4	2	19
126	4	5	4	5	5	4	27

127	4	5	5	4	3	5	26
128	4	4	5	5	4	3	25
129	4	5	4	4	5	5	27
130	4	3	3	3	4	4	21
131	4	4	3	4	5	4	24
132	5	5	4	5	4	3	26
133	4	4	4	4	4	4	24
134	4	5	4	5	3	4	25
135	4	5	4	4	4	4	25
136	4	4	4	5	3	4	24
137	4	3	3	3	3	3	19
138	3	3	3	3	3	3	18
139	3	3	3	4	4	3	20
140	4	5	4	4	3	4	24
141	4	4	4	5	4	4	25
142	4	4	4	4	5	4	25
143	4	4	4	5	4	5	26
144	3	3	3	3	3	3	18
145	4	5	5	4	4	5	27
146	4	4	5	5	4	3	25
147	5	5	4	5	3	3	25
148	4	5	4	5	5	4	27

149	4	4	4	5	4	3	24
150	4	5	5	5	5	5	29
151	3	3	3	4	5	3	21
152	4	5	5	5	3	4	26
153	3	3	3	4	5	3	21
154	3	3	3	4	5	3	21
155	3	3	3	4	5	4	22
156	4	5	5	5	3	4	26
157	4	5	3	4	4	5	25
158	3	3	4	4	4	4	22
159	3	3	3	3	4	3	19
160	5	5	5	5	5	5	30
161	3	3	3	3	4	3	19
162	3	3	3	3	3	5	20
163	4	4	4	4	4	4	24
164	5	5	4	4	3	3	24
165	5	5	5	5	4	4	28
166	3	3	3	4	3	5	21
167	3	3	4	4	4	4	22
168	4	3	3	3	3	3	19
169	5	5	5	5	5	5	30
170	3	3	3	4	5	5	23

171	3	3	3	4	4	5	22
172	4	5	4	5	3	4	25
173	4	3	3	3	3	3	19
174	4	4	5	5	5	4	27
175	4	5	4	4	4	5	26
176	5	5	5	5	5	5	30
177	4	4	3	4	4	3	22
178	5	5	5	5	5	5	30
179	4	3	3	2	3	4	19
180	4	5	4	3	5	3	24
181	4	5	4	4	4	4	25
182	4	4	4	5	4	5	26
183	4	5	4	4	5	4	26
184	4	5	4	5	4	3	25
185	3	3	3	4	4	4	21
186	5	5	5	5	5	5	30

LAMPIRAN 5

DATA TABULASI VARIABEL MODERASI (MINAT BELAJAR)

Nomor Responden	Moderasi					Skor Total
	1	2	3	4	5	
1	5	4	5	5	4	23
2	3	3	3	3	3	15
3	5	5	5	5	5	25
4	3	4	3	3	4	17
5	4	4	4	4	4	20
6	3	4	3	3	4	17
7	3	4	3	3	4	17
8	4	4	4	4	4	20
9	3	4	3	3	4	17
10	4	4	4	4	4	20
11	3	4	3	3	4	17
12	4	4	4	4	4	20
13	5	5	5	5	5	25
14	4	3	4	4	3	18
15	4	4	4	4	4	20
16	4	3	4	4	3	18

17	4	4	4	4	4	20
18	3	4	3	3	4	17
19	3	4	3	3	4	17
20	4	4	4	4	4	20
21	5	4	5	5	4	23
22	3	3	2	2	3	13
23	2	3	2	2	3	12
24	4	4	4	4	4	20
25	3	4	3	3	4	17
26	3	3	3	3	3	15
27	4	4	4	4	4	20
28	4	3	4	4	3	18
29	5	4	5	5	4	23
30	4	4	4	4	4	20
31	5	4	5	5	4	23
32	4	5	4	4	5	22
33	3	4	3	3	4	17
34	4	4	4	4	5	21
35	5	4	5	5	4	23
36	4	4	4	4	4	20
37	5	4	5	5	4	23
38	4	4	4	4	4	20

39	5	5	5	5	5	25
40	5	4	5	5	4	23
41	4	4	4	4	4	20
42	5	5	5	5	5	25
43	3	4	3	3	4	17
44	4	4	4	4	4	20
45	3	4	3	3	4	17
46	3	4	3	3	4	17
47	4	4	4	4	4	20
48	3	4	3	3	4	17
49	4	4	4	4	4	20
50	3	4	3	3	4	17
51	4	4	4	4	4	20
52	5	5	5	5	5	25
53	5	5	5	5	5	25
54	4	4	4	4	4	20
55	4	3	4	4	3	18
56	4	4	4	4	4	20
57	3	4	3	3	4	17
58	3	4	3	3	4	17
59	4	4	4	4	4	20
60	2	3	2	3	4	14

61	5	4	5	5	4	23
62	4	4	4	4	4	20
63	4	4	4	4	4	20
64	3	4	3	3	4	17
65	5	5	5	5	5	25
66	4	4	4	4	4	20
67	4	3	4	4	3	18
68	5	4	5	5	4	23
69	4	4	4	4	4	20
70	5	4	5	5	4	23
71	4	5	5	5	5	24
72	3	4	3	3	4	17
73	4	4	4	4	5	21
74	5	4	5	5	4	23
75	4	4	4	4	4	20
76	3	4	3	3	4	17
77	4	4	4	4	4	20
78	5	5	5	5	5	25
79	4	4	4	4	5	21
80	4	5	4	5	4	22
81	4	4	4	3	3	18
82	3	5	4	4	4	20

83	4	5	5	4	4	22
84	4	4	5	3	5	21
85	5	4	4	5	4	22
86	4	4	4	4	4	20
87	5	5	5	5	5	25
88	3	2	2	3	3	13
89	5	4	5	5	4	23
90	5	4	5	5	4	23
91	3	4	3	3	4	17
92	4	4	4	4	4	20
93	3	4	3	3	4	17
94	4	4	4	4	4	20
95	3	3	3	3	3	15
96	5	5	5	5	5	25
97	4	4	4	4	4	20
98	4	3	4	4	3	18
99	4	4	4	4	4	20
100	3	4	3	3	4	17
101	5	5	5	5	5	25
102	4	4	4	4	4	20
103	5	4	5	5	4	23
104	5	4	5	5	4	23

105	4	4	4	4	4	20
106	4	4	4	4	4	20
107	5	5	5	5	5	25
108	3	3	3	3	3	15
109	4	4	4	4	4	20
110	5	5	5	5	5	25
111	5	4	5	5	4	23
112	4	4	4	4	4	20
113	5	4	5	5	4	23
114	4	5	4	4	5	22
115	3	4	3	3	4	17
116	4	5	4	4	5	22
117	5	4	5	5	4	23
118	4	4	4	4	4	20
119	2	3	2	2	3	12
120	4	4	4	4	4	20
121	5	5	5	5	5	25
122	4	4	4	4	4	20
123	5	4	5	5	4	23
124	4	4	4	4	4	20
125	4	4	4	4	4	20
126	5	4	5	5	4	23

127	5	5	5	5	5	25
128	5	3	5	5	3	21
129	4	4	4	4	4	20
130	4	4	4	4	4	20
131	5	3	5	5	3	21
132	5	3	5	5	3	21
133	5	4	5	5	4	23
134	5	4	5	5	4	23
135	5	4	5	5	4	23
136	4	4	4	4	4	20
137	3	3	3	3	3	15
138	2	2	2	2	3	11
139	3	4	3	3	4	17
140	5	5	5	5	5	25
141	3	5	3	3	5	19
142	4	4	4	4	4	20
143	5	4	5	5	4	23
144	3	3	3	3	3	15
145	3	4	3	3	4	17
146	5	4	5	5	4	23
147	5	5	5	5	5	25
148	5	5	5	5	5	25

149	4	5	4	4	5	22
150	5	5	5	5	5	25
151	4	4	4	4	4	20
152	5	2	5	5	2	19
153	3	5	3	3	5	19
154	4	4	4	4	4	20
155	5	5	5	5	5	25
156	2	2	3	2	3	12
157	5	3	5	5	3	21
158	3	4	3	3	4	17
159	5	5	5	5	5	25
160	5	5	5	5	5	25
161	3	4	3	3	4	17
162	4	5	4	4	5	22
163	3	5	3	3	5	19
164	3	4	3	3	4	17
165	4	4	4	4	4	20
166	5	3	5	5	3	21
167	3	5	3	3	5	19
168	5	5	5	5	5	25
169	5	4	5	5	4	23
170	4	3	4	4	3	18

171	3	4	3	3	4	17
172	5	5	5	5	5	25
173	3	3	2	2	3	13
174	4	5	4	4	5	22
175	5	5	5	5	5	25
176	4	4	4	4	4	20
177	4	4	4	4	4	20
178	4	4	4	4	4	20
179	4	5	4	4	5	22
180	3	4	3	3	4	17
181	5	5	5	5	5	25
182	5	5	5	5	5	25
183	4	5	4	4	5	22
184	5	5	5	5	5	25
185	5	4	5	5	4	23
186	5	5	5	5	5	25

LAMPIRAN 6

DATA TABULASI VARIABEL Y (PEMAHAMAN AKUNTANSI SYARIAH)

Nomor Responden	Y					Skor Total
	1	2	3	4	5	
1	4	4	4	4	4	20
2	3	4	3	3	4	17
3	5	4	5	5	4	23
4	5	4	5	5	4	23
5	5	4	5	5	4	23
6	3	4	3	3	4	17
7	4	4	4	4	4	20
8	3	4	3	3	4	17
9	4	4	4	4	4	20
10	5	5	5	5	5	25
11	4	3	4	4	3	18
12	4	4	4	4	4	20
13	4	3	4	4	3	18
14	4	4	4	4	4	20
15	3	4	3	3	4	17
16	3	4	3	3	4	17

17	4	4	4	4	4	20
18	5	4	5	5	4	23
19	5	4	5	5	4	23
20	4	4	4	4	4	20
21	4	4	4	4	4	20
22	3	4	3	3	4	17
23	3	3	3	3	3	15
24	4	4	4	4	4	20
25	4	3	4	4	3	18
26	5	4	5	5	4	23
27	4	4	4	4	4	20
28	5	4	5	5	4	23
29	4	5	4	4	5	22
30	3	4	3	3	4	17
31	4	5	4	4	5	22
32	5	4	5	5	4	23
33	4	4	4	4	4	20
34	5	4	5	5	4	23
35	4	4	4	4	4	20
36	5	5	5	5	5	25
37	4	4	4	4	4	20
38	5	4	5	5	4	23

39	4	4	4	4	4	20
40	4	4	4	4	4	20
41	5	4	5	5	4	23
42	4	4	4	4	4	20
43	5	3	5	5	3	21
44	4	4	4	4	4	20
45	4	4	4	4	4	20
46	5	3	5	5	3	21
47	5	3	5	5	3	21
48	5	4	5	5	4	23
49	5	4	5	5	4	23
50	5	4	5	5	4	23
51	4	4	4	4	4	20
52	4	5	4	4	5	22
53	5	5	5	5	5	25
54	3	4	3	3	4	17
55	5	3	5	5	3	21
56	3	5	3	3	5	19
57	4	4	4	4	4	20
58	5	4	5	5	4	23
59	5	5	5	5	5	25
60	3	4	3	3	4	17

61	5	4	5	5	4	23
62	5	5	5	5	5	25
63	4	3	4	4	3	18
64	4	5	4	4	5	22
65	5	5	5	5	5	25
66	4	4	4	4	4	20
67	5	2	5	5	2	19
68	3	5	3	3	5	19
69	4	4	4	4	4	20
70	5	5	5	5	5	25
71	5	5	5	5	5	25
72	5	3	5	5	3	21
73	3	4	3	3	4	17
74	5	5	5	5	5	25
75	5	4	5	5	4	23
76	3	4	3	3	4	17
77	4	5	4	4	5	22
78	3	5	3	3	5	19
79	3	4	3	3	4	17
80	4	4	4	4	4	20
81	5	3	5	5	3	21
82	3	5	3	3	5	19

83	3	5	3	3	5	19
84	5	4	5	5	4	23
85	4	3	4	4	3	18
86	3	4	3	3	4	17
87	5	5	5	5	5	25
88	3	3	3	3	3	15
89	4	5	4	4	5	22
90	5	5	5	5	5	25
91	4	4	4	4	4	20
92	4	4	4	4	4	20
93	4	4	4	4	4	20
94	4	5	4	4	5	22
95	3	4	3	3	4	17
96	5	5	5	5	5	25
97	3	4	3	3	4	17
98	4	5	4	4	5	22
99	4	4	4	4	4	20
100	5	4	5	5	4	23
101	5	5	5	5	5	25
102	3	4	3	3	4	17
103	5	3	5	5	3	21
104	3	5	3	3	5	19

105	4	4	4	4	4	20
106	5	4	5	5	4	23
107	5	5	5	5	5	25
108	3	4	3	3	4	17
109	5	4	5	5	4	23
110	5	5	5	5	5	25
111	4	3	4	4	3	18
112	4	5	4	4	5	22
113	5	5	5	5	5	25
114	4	4	4	4	4	20
115	5	2	5	5	2	19
116	3	5	3	3	5	19
117	4	4	4	4	4	20
118	4	4	4	4	4	20
119	3	4	3	3	4	17
120	5	4	5	5	4	23
121	5	4	5	5	4	23
122	5	4	5	5	4	23
123	3	4	3	3	4	17
124	4	4	4	4	4	20
125	3	4	3	3	4	17
126	4	4	4	4	4	20

127	5	5	5	5	5	25
128	4	3	4	4	3	18
129	4	4	4	4	4	20
130	3	4	3	3	4	17
131	5	4	5	5	4	23
132	5	4	5	5	4	23
133	5	4	5	5	4	23
134	4	4	4	4	4	20
135	4	4	4	4	4	20
136	3	4	3	3	4	17
137	3	3	3	3	3	15
138	3	3	3	4	4	17
139	4	3	4	4	3	18
140	5	4	5	5	4	23
141	4	4	4	4	4	20
142	5	3	3	5	4	20
143	4	5	4	4	5	22
144	3	4	3	3	4	17
145	4	5	4	4	5	22
146	5	4	5	5	4	23
147	4	4	4	4	4	20
148	5	4	5	5	4	23

149	4	4	4	4	4	20
150	5	5	5	5	5	25
151	3	4	3	3	4	17
152	4	4	4	4	4	20
153	3	4	3	3	4	17
154	3	4	3	3	4	17
155	4	4	4	4	4	20
156	3	4	3	3	4	17
157	4	4	4	4	4	20
158	3	4	3	3	4	17
159	4	4	4	4	4	20
160	5	5	5	5	5	25
161	4	3	4	4	3	18
162	4	4	4	4	4	20
163	4	3	4	4	3	18
164	4	4	4	4	4	20
165	3	4	3	3	4	17
166	3	4	3	3	4	17
167	4	4	4	4	4	20
168	5	4	5	5	4	23
169	5	4	5	5	4	23
170	4	4	4	4	4	20

171	4	4	4	4	4	20
172	3	4	3	3	4	17
173	3	3	3	3	3	15
174	4	4	4	4	4	20
175	4	3	4	4	3	18
176	5	4	5	5	4	23
177	4	4	4	4	4	20
178	5	4	5	5	4	23
179	4	5	4	4	5	22
180	3	4	3	3	4	17
181	4	4	4	4	5	21
182	5	4	5	5	4	23
183	4	4	4	4	4	20
184	5	4	5	5	4	23
185	4	4	4	4	4	20
186	5	5	5	5	5	25

LAMPIRAN 7

Hasil Uji Validitas

Kecerdasan Emosional Correlations

		Correlations											
		X1_1	X1_2	X1_3	X1_4	X1_5	X1_6	X1_7	X1_8	X1_9	X1_10	X1_11	X1
X1_1	Pearson Correlation	1	,806**	-,058	-,043	,011	-,081	-,037	,973**	-,025	,987**	-,021	,605**
	Sig. (2-tailed)		,000	,434	,556	,881	,274	,619	,000	,736	,000	,778	,000
	N	186	186	186	186	186	186	186	186	186	186	186	186
X1_2	Pearson Correlation	,806**	1	-,003	,108	,078	-,080	,001	,779**	,044	,793**	-,010	,600**
	Sig. (2-tailed)	,000		,967	,143	,288	,279	,986	,000	,548	,000	,893	,000
	N	186	186	186	186	186	186	186	186	186	186	186	186
X1_3	Pearson Correlation	-,058	-,003	1	,734**	,476**	,257**	,240**	-,080	,674**	-,069	,360**	,540**
	Sig. (2-tailed)	,434	,967		,000	,000	,000	,001	,280	,000	,349	,000	,000
	N	186	186	186	186	186	186	186	186	186	186	186	186
X1_4	Pearson Correlation	-,043	,108	,734**	1	,453**	,315**	,202**	-,064	,930**	-,054	,345**	,606**
	Sig. (2-tailed)	,556	,143	,000		,000	,000	,006	,387	,000	,465	,000	,000
	N	186	186	186	186	186	186	186	186	186	186	186	186
X1_5	Pearson Correlation	,011	,078	,476**	,453**	1	,187*	,600**	-,008	,391**	,004	,848**	,644**
	Sig. (2-tailed)	,881	,288	,000	,000		,011	,000	,912	,000	,958	,000	,000
	N	186	186	186	186	186	186	186	186	186	186	186	186
X1_6	Pearson Correlation	-,081	-,080	,257**	,315**	,187*	1	,081	-,071	,332**	-,071	,221**	,325**
	Sig. (2-tailed)	,274	,279	,000	,000	,011		,270	,337	,000	,335	,002	,000
	N	186	186	186	186	186	186	186	186	186	186	186	186
X1_7	Pearson Correlation	-,037	,001	,240**	,202**	,600**	,081	1	-,027	,200**	-,046	,569**	,446**
	Sig. (2-tailed)	,619	,986	,001	,006	,000	,270		,712	,006	,532	,000	,000
	N	186	186	186	186	186	186	186	186	186	186	186	186
X1_8	Pearson Correlation	,973**	,779**	-,080	-,064	-,008	-,071	-,027	1	-,015	,987**	-,030	,594**
	Sig. (2-tailed)	,000	,000	,280	,387	,912	,337	,712		,841	,000	,684	,000
	N	186	186	186	186	186	186	186	186	186	186	186	186
X1_9	Pearson Correlation	-,025	,044	,674**	,930**	,391**	,332**	,200**	-,015	1	-,007	,375**	,604**

	Sig. (2-tailed)	,736	,548	,000	,000	,000	,000	,006	,841		,929	,000	,000
	N	186	186	186	186	186	186	186	186	186	186	186	186
X1_10	Pearson Correlation	,987**	,793**	-,069	-,054	,004	-,071	-,046	,987**	-,007	1	-,026	,602**
	Sig. (2-tailed)	,000	,000	,349	,465	,958	,335	,532	,000	,929		,726	,000
	N	186	186	186	186	186	186	186	186	186	186	186	186
X1_11	Pearson Correlation	-,021	-,010	,360**	,345**	,848**	,221**	,569**	-,030	,375**	-,026	1	,580**
	Sig. (2-tailed)	,778	,893	,000	,000	,000	,002	,000	,684	,000	,726		,000
	N	186	186	186	186	186	186	186	186	186	186	186	186
X1	Pearson Correlation	,605**	,600**	,540**	,606**	,644**	,325**	,446**	,594**	,604**	,602**	,580**	1
	Sig. (2-tailed)	,000	,000	,000	,000	,000	,000	,000	,000	,000	,000	,000	
	N	186	186	186	186	186	186	186	186	186	186	186	186

** . Correlation is significant at the 0.01 level (2-tailed).

* . Correlation is significant at the 0.05 level (2-tailed).

Kecerdasan Spiritual Correlations

		Correlations									
		X2_1	X2_2	X2_3	X2_4	X2_5	X2_6	X2_7	X2_8	X2	
X2_1	Pearson Correlation	1	,280**	,109	,405**	,787**	,269**	,245**	,307**	,655**	
	Sig. (2-tailed)		,000	,139	,000	,000	,000	,001	,000	,000	
	N	186	186	186	186	186	186	186	186	186	
X2_2	Pearson Correlation	,280**	1	,598**	,485**	,352**	,218**	,824**	,333**	,776**	
	Sig. (2-tailed)	,000		,000	,000	,000	,003	,000	,000	,000	
	N	186	186	186	186	186	186	186	186	186	
X2_3	Pearson Correlation	,109	,598**	1	,260**	,318**	,108	,645**	,355**	,642**	
	Sig. (2-tailed)	,139	,000		,000	,000	,143	,000	,000	,000	
	N	186	186	186	186	186	186	186	186	186	
X2_4	Pearson Correlation	,405**	,485**	,260**	1	,528**	,482**	,296**	,093	,677**	
	Sig. (2-tailed)	,000	,000	,000		,000	,000	,000	,205	,000	
	N	186	186	186	186	186	186	186	186	186	
X2_5	Pearson Correlation	,787**	,352**	,318**	,528**	1	,336**	,398**	,161*	,745**	
	Sig. (2-tailed)	,000	,000	,000	,000		,000	,000	,028	,000	
	N	186	186	186	186	186	186	186	186	186	
X2_6	Pearson Correlation	,269**	,218**	,108	,482**	,336**	1	,139	,100	,507**	
	Sig. (2-tailed)	,000	,003	,143	,000	,000		,058	,175	,000	
	N	186	186	186	186	186	186	186	186	186	
X2_7	Pearson Correlation	,245**	,824**	,645**	,296**	,398**	,139	1	,340**	,736**	

	Sig. (2-tailed)	,001	,000	,000	,000	,000	,058		,000	,000
	N	186	186	186	186	186	186	186	186	186
X2_8	Pearson Correlation	,307**	,333**	,355**	,093	,161*	,100	,340**	1	,510**
	Sig. (2-tailed)	,000	,000	,000	,205	,028	,175	,000		,000
	N	186	186	186	186	186	186	186	186	186
X2	Pearson Correlation	,655**	,776**	,642**	,677**	,745**	,507**	,736**	,510**	1
	Sig. (2-tailed)	,000	,000	,000	,000	,000	,000	,000	,000	
	N	186	186	186	186	186	186	186	186	186

** . Correlation is significant at the 0.01 level (2-tailed).

* . Correlation is significant at the 0.05 level (2-tailed).

Kecerdasan Intelektual Correlations

		Correlations						
		X3_1	X3_2	X3_3	X3_4	X3_5	X3_6	X3
X3_1	Pearson Correlation	1	,676**	,568**	,504**	,179*	,273**	,766**
	Sig. (2-tailed)		,000	,000	,000	,014	,000	,000
	N	186	186	186	186	186	186	186
X3_2	Pearson Correlation	,676**	1	,608**	,608**	,085	,181*	,763**
	Sig. (2-tailed)	,000		,000	,000	,249	,013	,000
	N	186	186	186	186	186	186	186
X3_3	Pearson Correlation	,568**	,608**	1	,563**	,187*	,313**	,773**
	Sig. (2-tailed)	,000	,000		,000	,011	,000	,000
	N	186	186	186	186	186	186	186
X3_4	Pearson Correlation	,504**	,608**	,563**	1	,169*	,222**	,737**
	Sig. (2-tailed)	,000	,000	,000		,021	,002	,000
	N	186	186	186	186	186	186	186
X3_5	Pearson Correlation	,179*	,085	,187*	,169*	1	,512**	,516**
	Sig. (2-tailed)	,014	,249	,011	,021		,000	,000
	N	186	186	186	186	186	186	186
X3_6	Pearson Correlation	,273**	,181*	,313**	,222**	,512**	1	,604**
	Sig. (2-tailed)	,000	,013	,000	,002	,000		,000
	N	186	186	186	186	186	186	186
X3	Pearson Correlation	,766**	,763**	,773**	,737**	,516**	,604**	1
	Sig. (2-tailed)	,000	,000	,000	,000	,000	,000	
	N	186	186	186	186	186	186	186

** . Correlation is significant at the 0.01 level (2-tailed).

* . Correlation is significant at the 0.05 level (2-tailed).

Minat Belajar Correlations

		Correlations					
		M_1	M_2	M_3	M_4	M_5	M
M_1	Pearson Correlation	1	,394**	,966**	,969**	,352**	,915**
	Sig. (2-tailed)		,000	,000	,000	,000	,000
	N	186	186	186	186	186	186
M_2	Pearson Correlation	,394**	1	,430**	,423**	,926**	,713**
	Sig. (2-tailed)	,000		,000	,000	,000	,000
	N	186	186	186	186	186	186
M_3	Pearson Correlation	,966**	,430**	1	,959**	,382**	,925**
	Sig. (2-tailed)	,000	,000		,000	,000	,000
	N	186	186	186	186	186	186
M_4	Pearson Correlation	,969**	,423**	,959**	1	,374**	,923**
	Sig. (2-tailed)	,000	,000	,000		,000	,000
	N	186	186	186	186	186	186
M_5	Pearson Correlation	,352**	,926**	,382**	,374**	1	,677**
	Sig. (2-tailed)	,000	,000	,000	,000		,000
	N	186	186	186	186	186	186
M	Pearson Correlation	,915**	,713**	,925**	,923**	,677**	1
	Sig. (2-tailed)	,000	,000	,000	,000	,000	
	N	186	186	186	186	186	186

** . Correlation is significant at the 0.01 level (2-tailed).

Pemahaman Akuntansi Syariah Correlations

		Correlations					
		Y_1	Y_2	Y_3	Y_4	Y_5	Y
Y_1	Pearson Correlation	1	,054	,982**	,995**	,050	,883**
	Sig. (2-tailed)		,464	,000	,000	,494	,000
	N	186	186	186	186	186	186
Y_2	Pearson Correlation	,054	1	,078	,042	,979**	,511**
	Sig. (2-tailed)	,464		,288	,568	,000	,000
	N	186	186	186	186	186	186
Y_3	Pearson Correlation	,982**	,078	1	,977**	,052	,884**
	Sig. (2-tailed)	,000	,288		,000	,480	,000
	N	186	186	186	186	186	186
Y_4	Pearson Correlation	,995**	,042	,977**	1	,050	,879**
	Sig. (2-tailed)	,000	,568	,000		,499	,000
	N	186	186	186	186	186	186
Y_5	Pearson Correlation	,050	,979**	,052	,050	1	,504**
	Sig. (2-tailed)	,494	,000	,480	,499		,000
	N	186	186	186	186	186	186
Y	Pearson Correlation	,883**	,511**	,884**	,879**	,504**	1
	Sig. (2-tailed)	,000	,000	,000	,000	,000	

N	186	186	186	186	186	186
---	-----	-----	-----	-----	-----	-----

** . Correlation is significant at the 0.01 level (2-tailed).

LAMPIRAN 8

Hasil Uji Reliabilitas

Kecerdasan Emosional Reliability Scale: ALL VARIABLES

Case Processing Summary

		N	%
Cases	Valid	186	100,0
	Excluded ^a	0	,0
	Total	186	100,0

a. Listwise deletion based on all variables in the procedure.

Reliability Statistics

Cronbach's Alpha	N of Items
,780	11

Kecerdasan Spiritual Reliability Scale: ALL VARIABLES

Case Processing Summary

		N	%
Cases	Valid	186	100,0
	Excluded ^a	0	,0
	Total	186	100,0

a. Listwise deletion based on all variables in the procedure.

Reliability Statistics

Cronbach's Alpha	N of Items
,811	8

Kecerdasan Intelektual
Reliability
Scale: ALL VARIABLES

Case Processing Summary

		N	%
Cases	Valid	186	100,0
	Excluded ^a	0	,0
	Total	186	100,0

a. Listwise deletion based on all variables in the procedure.

Reliability Statistics

Cronbach's Alpha	N of Items
,782	6

Minat Belajar
Reliability
Scale: ALL VARIABLES

Case Processing Summary

		N	%
Cases	Valid	186	100,0
	Excluded ^a	0	,0
	Total	186	100,0

a. Listwise deletion based on all variables in the procedure.

Reliability Statistics

Cronbach's Alpha	N of Items
,894	5

Pemahaman Akuntansi
Reliability
Scale: ALL VARIABLES

Case Processing Summary

		N	%
Cases	Valid	186	100,0
	Excluded ^a	0	,0

Total	186	100,0
-------	-----	-------

a. Listwise deletion based on all variables in the procedure.

Reliability Statistics

Cronbach's Alpha	N of Items
,802	5

LAMPIRAN 9

Statistik Deskriptif

Descriptives

Descriptive Statistics

	N	Minimum	Maximum	Mean	Std. Deviation
X1	186	33,00	54,00	44,4086	4,51361
X2	186	21,00	40,00	32,4624	4,02978
X3	186	15,00	30,00	24,0591	3,17792
M	186	11,00	25,00	20,3226	3,23047
Y	186	15,00	25,00	20,4839	2,63700
Valid N (listwise)	186				

LAMPIRAN 10

Hasil Uji Normalitas (Kolmogorov-Smirnov)

NPar Tests

One-Sample Kolmogorov-Smirnov Test

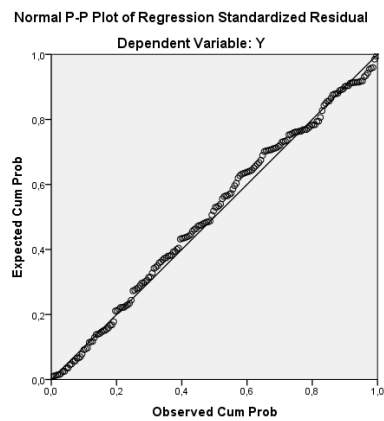
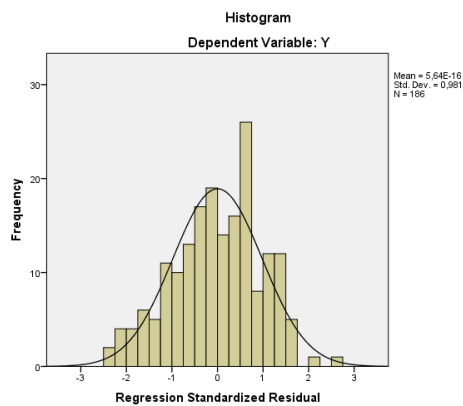
		Unstandardized Residual
N		186
Normal Parameters ^{a,b}	Mean	0E-7
	Std. Deviation	1,72699051
Most Extreme Differences	Absolute	,054
	Positive	,035
	Negative	-,054
Kolmogorov-Smirnov Z		,740
Asymp. Sig. (2-tailed)		,645

a. Test distribution is Normal.

b. Calculated from data.

Hasil Uji Normalitas dengan Histogram dan PP-Plot

Charts



LAMPIRAN 11

Hasil Uji Multikolinieritas

Regression

Variables Entered/Removed^a

Model	Variables Entered	Variables Removed	Method
1	M_X3, X2, M_X1, M, X1, M_X2, X3 ^b		Enter

a. Dependent Variable: Y

b. All requested variables entered.

Coefficients^a

Model		Unstandardized Coefficients		Standardized Coefficients	t	Sig.	Collinearity Statistics	
		B	Std. Error	Beta			Tolerance	VIF
1	(Constant)	,505	1,430		,353	,724		
	X1	,184	,040	,315	4,563	,000	,505	1,980
	X2	,154	,064	,236	2,423	,016	,254	3,931
	X3	,153	,066	,184	2,307	,022	,379	2,638
	M	,147	,045	,180	3,254	,001	,788	1,269
	M_X1	,499	,231	,141	2,163	,032	,567	1,765
	M_X2	-,516	,294	-,130	-1,757	,081	,442	2,262
	M_X3	,113	,265	,027	,427	,670	,583	1,714

a. Dependent Variable: Y

LAMPIRAN 12

Hasil Uji Heteroskedastisitas

Regression

Model	Variables Entered	Variables Removed	Method
1	M_X3, X2, M_X1, M, X1, M_X2, X3 ^b	.	Enter

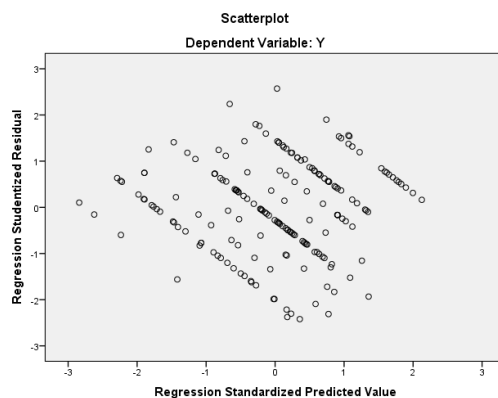
a. Dependent Variable: AbsResid

b. All requested variables entered.

Model		Unstandardized Coefficients		Standardized Coefficients	t	Sig.
		B	Std. Error	Beta		
1	(Constant)	-.227	1,173		-,194	,847
	X1	,001	,033	,003	,028	,978
	X2	,080	,052	,225	1,539	,126
	X3	-,078	,054	-,173	-1,445	,150
	M	-,029	,037	-,064	-,777	,438
	M_X1	,247	,189	,128	1,307	,193
	M_X2	-,298	,241	-,137	-1,234	,219
	M_X3	,074	,217	,033	,341	,734

a. Dependent Variable: AbsResid

Hasil Uji Heteroskedastisitas dengan Scatterplot



LAMPIRAN 13

Hasil Uji Regresi

Regression

Variables Entered/Removed^a

Model	Variables Entered	Variables Removed	Method
1	M_X3, X2, M_X1, M, X1, M_X2, X3 ^b	.	Enter

a. Dependent Variable: Y

b. All requested variables entered.

Model Summary

Model	R	R Square	Adjusted R Square	Std. Error of the Estimate
1	,756 ^a	,571	,554	1,76062

a. Predictors: (Constant), M_X3, X2, M_X1, M, X1, M_X2, X3

ANOVA^a

Model		Sum of Squares	df	Mean Square	F	Sig.
1	Regression	734,690	7	104,956	33,859	,000 ^b
	Residual	551,762	178	3,100		
	Total	1286,452	185			

a. Dependent Variable: Y

b. Predictors: (Constant), M_X3, X2, M_X1, M, X1, M_X2, X3

Coefficients^a

Model		Unstandardized Coefficients		Standardized Coefficients	t	Sig.
		B	Std. Error	Beta		
1	(Constant)	,505	1,430		,353	,724
	X1	,184	,040	,315	4,563	,000
	X2	,154	,064	,236	2,423	,016
	X3	,153	,066	,184	2,307	,022
	M	,147	,045	,180	3,254	,001
	M_X1	,499	,231	,141	2,163	,032
	M_X2	-,516	,294	-,130	-1,757	,081
	M_X3	,113	,265	,027	,427	,670

a. Dependent Variable: Y