

LAMPIRAN

Lampiran 1. Tabulasi Data

Skor Kinerja
Kabupaten/Kota Jawa Tengah
Periode 2015 – 2017

(sumber: www.otda.kemendagri.go.id)

No	Kabupaten Kota	2015	2016	2017
1	Kab Banjarnegara	3,20230	3,21710	3,08190
2	Kab Banyumas	3,05990	3,21010	2,91540
3	Kab Batang	3,12730	3,04710	3,02180
4	Kab Blora	3,16210	3,26780	3,04880
5	Kab Boyolali	3,41420	3,25600	3,26830
6	Kab Brebes	3,05550	3,12640	2,90450
7	Kab Cilacap	2,98140	3,10820	2,88390
8	Kab Demak	3,22200	3,28670	3,10420
9	Kab Grobogan	3,15690	3,25430	3,03430
10	Kab Jepara	3,20370	3,35070	3,08440
11	Kab Karanganyar	3,51510	3,55210	3,47240
12	Kab Kebumen	3,22320	3,12740	3,06650
13	Kab Kendal	3,08280	3,22260	2,89350
14	Kab Klaten	3,16580	3,21380	3,01880
15	Kab Kudus	3,50010	3,49690	3,34610
16	Kab Magelang	3,07760	3,13750	2,94590
17	Kab Pati	3,42720	3,47660	3,35190
18	Kab Pekalongan	3,22720	3,27710	3,10160
19	Kab Pemasang	2,99380	3,08270	2,88780
20	Kab Purbalingga	3,25630	3,29540	3,13410
21	Kab Purworejo	3,28370	3,21670	3,16880
22	Kab Rembang	3,21440	3,10130	3,04460
23	Kab Semarang	3,28580	3,37400	3,18840
24	Kab Sragen	3,23480	3,32520	3,12100
25	Kab Sukoharjo	3,22910	3,30390	3,13770
26	Kab Tegal	2,86310	3,07710	2,80290
27	Kab Temanggung	3,33560	3,28280	3,17260
28	Kab Wonogiri	3,04900	3,18940	2,92320
29	Kab Wonosobo	3,07890	3,13530	2,93510
30	Kota Magelang	3,07790	3,30800	3,05970
31	Kota Pekalongan	3,03040	3,15870	2,97130
32	Kota Salatiga	3,04860	3,12890	2,99620
33	Kota Semarang	3,23430	3,41420	3,23120
34	Kota Surakarta	3,21570	3,27700	3,17350
35	Kota Tegal	2,86590	3,03580	2,86730

Pendapatan Asli Daerah
Kabupaten/Kota
Periode 2015 – 2017
(sumber: BPK JATENG)

No	Kabupaten Kota	2015	2016	2017
1	Kab Banjarnegara	0.107	0.12	0.137
2	Kab Banyumas	0.189	0.19	0.192
3	Kab Batang	0.129	0.14	0.14
4	Kab Blora	0.095	0.092	0.139
5	Kab Boyolali	0.135	0.147	0.178
6	Kab Brebes	0.125	0.132	0.183
7	Kab Cilacap	0.15	0.153	0.211
8	Kab Demak	0.142	0.147	0.15
9	Kab Grobogan	0.135	0.165	0.182
10	Kab Jepara	0.14	0.153	0.15
11	Kab Karanganyar	0.139	0.15	0.203
12	Kab Kebumen	0.105	0.112	0.164
13	Kab Kendal	0.139	0.14	0.198
14	Kab Klaten	0.088	0.099	0.144
15	Kab Kudus	0.145	0.148	0.185
16	Kab Magelang	0.134	0.142	0.178
17	Kab Pati	0.142	0.129	0.162
18	Kab Pekalongan	0.148	0.174	0.148
19	Kab Pemasang	0.117	0.13	0.181
20	Kab Purbalingga	0.138	0.144	0.181
21	Kab Purworejo	0.127	0.124	0.141
22	Kab Rembang	0.137	0.15	0.174
23	Kab Semarang	0.166	0.161	0.195
24	Kab Sragen	0.132	0.142	0.185
25	Kab Sukoharjo	0.176	0.188	0.226
26	Kab Tegal	0.145	0.025	0.153
27	Kab Temanggung	0.145	0.168	0.173
28	Kab Wonogiri	0.108	0.107	0.144
29	Kab Wonosobo	0.128	0.127	0.125
30	Kota Magelang	0.239	0.262	0.257
31	Kota Pekalongan	0.188	0.208	0.21
32	Kota Salatiga	0.223	0.232	0.249
33	Kota Semarang	0.359	0.364	0.452
34	Kota Surakarta	0.238	0.25	0.292
35	Kota Tegal	0.287	0.273	0.299

Belanja Operasional
Kabupaten/Kota
Periode 2015 – 2017
(sumber: BPK JATENG)

No	Kabupaten Kota	2015	2016	2017
1	Kab Banjarnegara	0.892	0.83	0.743
2	Kab Banyumas	0.703	0.706	0.658
3	Kab Batang	0.735	0.712	0.692
4	Kab Blora	0.813	0.813	0.772
5	Kab Boyolali	0.69	0.68	0.628
6	Kab Brebes	0.792	0.837	0.757
7	Kab Cilacap	0.752	0.824	0.384
8	Kab Demak	0.604	0.577	0.581
9	Kab Grobogan	0.722	0.724	0.628
10	Kab Jepara	0.693	0.711	0.69
11	Kab Karanganyar	0.767	0.714	0.715
12	Kab Kebumen	0.673	0.626	0.618
13	Kab Kendal	0.717	0.715	0.695
14	Kab Klaten	0.689	0.692	0.574
15	Kab Kudus	0.633	0.664	0.642
16	Kab Magelang	0.759	0.665	0.639
17	Kab Pati	0.713	0.676	0.585
18	Kab Pekalongan	0.73	0.697	0.638
19	Kab Pemasleng	0.768	0.756	0.662
20	Kab Purbalingga	0.719	0.72	0.667
21	Kab Purworejo	0.709	0.638	0.618
22	Kab Rembang	0.708	0.698	0.64
23	Kab Semarang	0.76	0.678	0.796
24	Kab Sragen	0.776	0.852	0.662
25	Kab Sukoharjo	0.703	0.685	0.647
26	Kab Tegal	0.702	0.123	0.658
27	Kab Temanggung	0.7	0.637	0.626
28	Kab Wonogiri	0.706	0.587	0.632
29	Kab Wonosobo	0.757	0.692	0.608
30	Kota Magelang	0.942	0.772	0.71
31	Kota Pekalongan	0.784	0.776	0.766
32	Kota Salatiga	0.755	0.741	0.715
33	Kota Semarang	0.0010	0.707	0.77
34	Kota Surakarta	0.827	0.806	0.719
35	Kota Tegal	0.793	0.785	0.791

Penggunaan Utang Daerah
Kabupaten/Kota
Periode 2015 – 2017
(sumber: BPK JATENG)

No	Kabupaten Kota	2015	2016	2017
1	Kab Banjarnegara	1	1	1
2	Kab Banyumas	1	1	1
3	Kab Batang	1	1	1
4	Kab Blora	1	1	1
5	Kab Boyolali	1	1	1
6	Kab Brebes	1	1	1
7	Kab Cilacap	1	1	1
8	Kab Demak	1	1	1
9	Kab Grobogan	1	1	1
10	Kab Jepara	1	1	1
11	Kab Karanganyar	1	1	1
12	Kab Kebumen	1	1	1
13	Kab Kendal	1	1	1
14	Kab Klaten	1	1	1
15	Kab Kudus	1	1	1
16	Kab Magelang	1	1	1
17	Kab Pati	1	1	1
18	Kab Pekalongan	1	1	1
19	Kab Pemasang	1	1	1
20	Kab Purbalingga	1	1	1
21	Kab Purworejo	0	1	1
22	Kab Rembang	1	1	1
23	Kab Semarang	1	1	1
24	Kab Sragen	1	1	1
25	Kab Sukoharjo	1	0	0
26	Kab Tegal	1	1	1
27	Kab Temanggung	1	1	1
28	Kab Wonogiri	1	1	1
29	Kab Wonosobo	1	1	1
30	Kota Magelang	1	1	1
31	Kota Pekalongan	1	1	1
32	Kota Salatiga	1	1	1
33	Kota Semarang	1	1	1
34	Kota Surakarta	1	1	1
35	Kota Tegal	1	1	1

Ukuran Pemerintah Daerah
Kabupaten/Kota
Periode 2015 – 2016
(sumber: BPK JATENG)

No	Kabupaten Kota	2015	2016	2017
1	Kab Banjarnegara	28.959	28.957	29.049
2	Kab Banyumas	29.24	29.266	29.329
3	Kab Batang	28.385	28.482	28.508
4	Kab Blora	28.42	28.474	28.566
5	Kab Boyolali	28.491	28.591	28.592
6	Kab Brebes	28.549	28.658	28.875
7	Kab Cilacap	29.042	29.022	28.985
8	Kab Demak	28.66	28.839	29.226
9	Kab Grobogan	28.378	28.578	28.67
10	Kab Jepara	29.285	29.277	29.404
11	Kab Karanganyar	28.602	28.656	28.701
12	Kab Kebumen	28.995	29.04	29.115
13	Kab Kendal	28.571	28.808	28.735
14	Kab Klaten	28.7	28.879	28.947
15	Kab Kudus	28.783	28.881	29.034
16	Kab Magelang	28.692	28.671	28.736
17	Kab Pati	29.032	29.357	29.424
18	Kab Pekalongan	28.409	28.404	28.535
19	Kab Pemasang	28.628	28.721	28.803
20	Kab Purbalingga	28.298	28.45	28.509
21	Kab Purworejo	28.318	28.513	28.582
22	Kab Rembang	28.121	28.219	28.161
23	Kab Semarang	28.592	28.646	28.766
24	Kab Sragen	28.486	28.612	28.698
25	Kab Sukoharjo	28.898	29.045	29.136
26	Kab Tegal	28.446	28.659	28.727
27	Kab Temanggung	28.59	28.648	28.71
28	Kab Wonogiri	28.651	28.732	28.793
29	Kab Wonosobo	28.112	28.508	28.617
30	Kota Magelang	28.576	28.703	28.906
31	Kota Pekalongan	28.27	28.409	28.469
32	Kota Salatiga	22.37	28.342	28.741
33	Kota Semarang	30.776	30.991	31.034
34	Kota Surakarta	29.585	29.538	29.642
35	Kota Tegal	28.236	28.362	28.448

Opini Audit
Kabupaten/Kota
Periode 2015 – 2017
(sumber: www.bpk.go.id)

No	Kabupaten Kota	2015	2016	2017
1	Kab Banjarnegara	4	4	4
2	Kab Banyumas	4	4	4
3	Kab Batang	3	4	4
4	Kab Blora	3	4	4
5	Kab Boyolali	4	4	4
6	Kab Brebes	3	3	3
7	Kab Cilacap	3	4	4
8	Kab Demak	3	4	4
9	Kab Grobogan	4	4	4
10	Kab Jepara	4	4	4
11	Kab Karanganyar	4	4	4
12	Kab Kebumen	4	3	4
13	Kab Kendal	3	4	4
14	Kab Klaten	4	3	3
15	Kab Kudus	4	4	4
16	Kab Magelang	3	4	4
17	Kab Pati	4	4	4
18	Kab Pekalongan	4	4	4
19	Kab Pemasang	3	4	4
20	Kab Purbalingga	3	4	4
21	Kab Purworejo	4	4	4
22	Kab Rembang	3	3	3
23	Kab Semarang	4	4	4
24	Kab Sragen	4	4	4
25	Kab Sukoharjo	4	4	4
26	Kab Tegal	3	4	4
27	Kab Temanggung	4	4	4
28	Kab Wonogiri	4	4	4
29	Kab Wonosobo	3	4	4
30	Kota Magelang	3	4	4
31	Kota Pekalongan	4	4	4
32	Kota Salatiga	3	4	4
33	Kota Semarang	3	4	4
34	Kota Surakarta	4	4	4
35	Kota Tegal	3	3	3

Kelemahan Sistem Pengendalian Intern
Kabupaten/Kota
Periode 2015 – 2017
(sumber: BPK JATENG)

No	Kabupaten Kota	2015	2016	2017
1	Kab Banjarnegara	5	7	4
2	Kab Banyumas	5	7	8
3	Kab Batang	4	8	11
4	Kab Blora	7	8	5
5	Kab Boyolali	10	10	12
6	Kab Brebes	7	15	8
7	Kab Cilacap	11	11	12
8	Kab Demak	10	8	7
9	Kab Grobogan	9	7	6
10	Kab Jepara	9	8	12
11	Kab Karanganyar	6	6	8
12	Kab Kebumen	5	11	14
13	Kab Kendal	10	6	9
14	Kab Klaten	4	4	6
15	Kab Kudus	14	8	15
16	Kab Magelang	7	11	10
17	Kab Pati	3	8	9
18	Kab Pekalongan	13	9	5
19	Kab Pemasang	7	5	11
20	Kab Purbalingga	5	8	9
21	Kab Purworejo	3	10	5
22	Kab Rembang	7	5	11
23	Kab Semarang	4	12	9
24	Kab Sragen	7	6	10
25	Kab Sukoharjo	7	4	10
26	Kab Tegal	5	6	8
27	Kab Temanggung	6	6	5
28	Kab Wonogiri	4	6	8
29	Kab Wonosobo	7	4	14
30	Kota Magelang	7	8	4
31	Kota Pekalongan	7	7	8
32	Kota Salatiga	13	4	9
33	Kota Semarang	10	13	8
34	Kota Surakarta	8	5	11
35	Kota Tegal	8	12	8

Lampiran 2. Statistik Deskriptif

Descriptive Statistics						
	N	Minimum	Maximum	Mean	Median	Std. Deviation
KINERJA	105	2.803	3.552	3.15996	3.15870	.159678
PAD	105	.025	.452	.16866	.15000	.060627
BOP	105	.001	.942	.69551	.70600	.117429
UTANG_D	105	0	1	.97	1.00	.167
SIZE	105	22.370	31.034	2.87358	2.86710	.796528
OPINI	105	3	4	3.76	4.00	.428
KSPI	105	3	15	7.96	8.00	2.859
KOTA_KAB	105	0	1	.17	.00	.379
K_Thn2015	105	0	1	.33	.00	.474
K_Thn2016	105	0	0	.00	.00	.000
K_Thn2017	105	0	1	.33	.00	.474
Valid N (listwise)	105					

Nilai Modus UTANG_D					
		Frequency	Percent	Valid Percent	Cumulative Percent
Valid	0	3	2.9	2.9	2.9
	1	102	97.1	97.1	100.0
	Total	105	100.0	100.0	

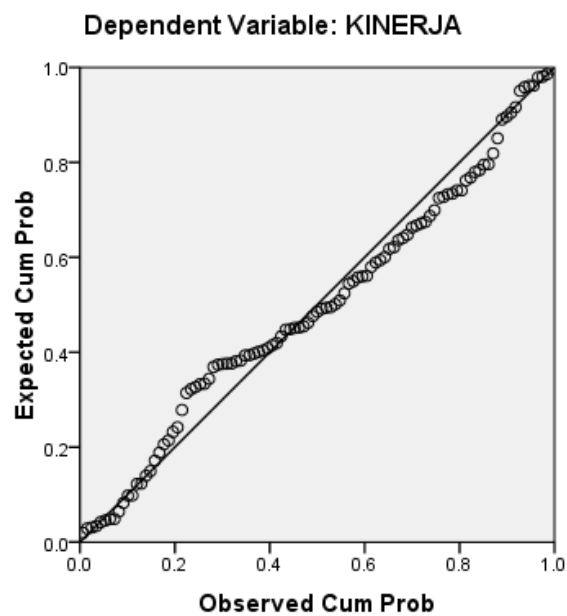
Nilai Modus OPINI					
		Frequency	Percent	Valid Percent	Cumulative Percent
Valid	3	25	23.8	23.8	23.8
	4	80	76.2	76.2	100.0
	Total	105	100.0	100.0	

Lampiran 3. Uji Normalitas

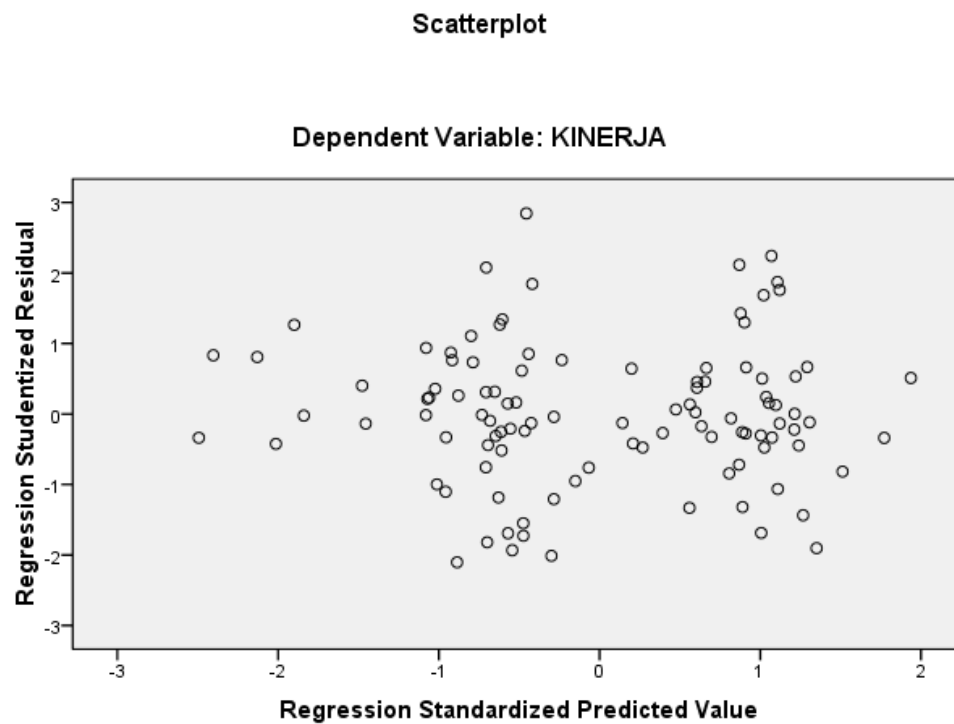
One-Sample Kolmogorov-Smirnov Test		
		Unstandardized Residual
N		105
Normal Parameters ^a	Mean	.0000000
	Std. Deviation	.12367169
Most Extreme Differences	Absolute	.087
	Positive	.060
	Negative	-.087
Kolmogorov-Smirnov Z		.896
Asymp. Sig. (2-tailed)		.399
a. Test distribution is Normal.		

Lampiran 4. Uji P-Plot

Normal P-P Plot of Regression Standardized Residual



Lampiran 6. Uji Heteroskedastisitas



Lampiran 7. Uji Autokorelasi

Model Summary^b					
Model	R	R Square	Adjusted R Square	Std. Error of the Estimate	Durbin-Watson
1	.633 ^a	.400	.343	.129397	2.194
a. Predictors: (Constant), K_Thn2017, KOTA_KAB, UTANG_D, SIZE, KSPI, BOP, OPINI, K_Thn2015, PAD					
b. Dependent Variable: KINERJA					

Lampiran 8. Analisis Regresi Linier Berganda

Coefficients ^a						
Model		Unstandardized Coefficients		Standardized Coefficients	t	Sig.
		B	Std. Error	Beta		
1	(Constant)	2.208	.537		4.113	.000
	PAD	.864	.420	.328	2.058	.042
	BOP	.012	.114	.009	.102	.919
	UTANG_D	-.038	.078	-.040	-.484	.630
	SIZE	.013	.019	.065	.697	.488
	OPINI	.143	.033	.383	4.330	.000
	KSPI	.002	.005	.040	.467	.642
	KOTA_KA B	-.143	.062	-.340	-2.317	.023
	K_Thn2015	-.011	.033	-.031	-.322	.748
	K_Thn2017	-.205	.033	-.608	-6.126	.000
a. Dependent Variable: KINERJA						

Lampiran 9. Uji F

ANOVA ^b						
Model		Sum of Squares	df	Mean Square	F	Sig.
1	Regression	1.061	9	.118	7.041	.000 ^a
	Residual	1.591	95	.017		
	Total	2.652	104			
a. Predictors: (Constant), K_Thn2017, KOTA_KAB, UTANG_D, SIZE, KSPI, BOP, OPINI, K_Thn2015, PAD						
b. Dependent Variable: KINERJA						

Lampiran 10. Uji R²

Model Summary ^b				
Model	R	R Square	Adjusted R Square	Std. Error of the Estimate
1	.633 ^a	.400	.343	.129397
a. Predictors: (Constant), K_Thn2017, KOTA_KAB, UTANG_D, SIZE, KSPI, BOP, OPINI, K_Thn2015, PAD				
b. Dependent Variable: KINERJA				

Lampiran 11. Uji t

Coefficients ^a			
Model		t	Sig.
1	(Constant)	4.113	.000
	PAD	2.058	.042
	BOP	.102	.919
	UTANG_D	-.484	.630
	SIZE	.697	.488
	OPINI	4.330	.000
	KSPI	.467	.642
	KOTA_KAB	-2.317	.023
	K_Thn2015	-.322	.748
	K_Thn2017	-6.126	.000
a. Dependent Variable: KINERJA			

Lampiran 12. Formulir Kesepakatan Penyerahan Informasi



**BADAN PEMERIKSA KEUANGAN
PERWAKILAN PROVINSI JAWA TENGAH**

Jl. Perintis Kemerdekaan No.175 KM 14 Banyumanik Semarang Telp. (024) 8660826, 8660883 Fax. (024) 8660884

FORMULIR KESEPAKATAN PENYERAHAN INFORMASI

Sehubungan dengan penyerahan informasi, pada prinsipnya kami memberikan data/keterangan yang diminta, dengan ketentuan:

1. Informasi data yang diberikan, saya gunakan untuk

Penyelesaian Skripsi

2. Penggunaan informasi tidak disalahgunakan untuk tujuan yang bertentangan dengan peraturan/ hukum yang berlaku.
3. Apabila informasi di kemudian hari saya gunakan untuk tujuan yang bertentangan dengan peraturan/ hukum yang berlaku, saya bersedia untuk diproses sesuai hukum yang berlaku.
4. Informasi yang diberikan bukan termasuk dalam Daftar Informasi yang Dikecualikan seperti yang tercantum dalam Peraturan Sekjen BPK RI No.1 Tahun 2018 tentang Daftar Informasi Publik yang Dikecualikan di Lingkungan BPK.

Semarang, 26 Agustus 2019

Pemberi Informasi,

Rina Utma Burusanga
NIP. 197905052006042003

Penerima Informasi,

Rafiatul Ulya

Lampiran 13. Tanda Terima Penyerahan Dokumen



BADAN PEMERIKSA KEUANGAN
PERWAKILAN PROVINSI JAWA TENGAH

TANDA TERIMA PENYERAHAN DOKUMEN

INFORMASI PUBLIK

Nomor: 53 / PI-TT PD / 08 / 2019


Telah terima informasi berupa :

- I. Jenis Data/Informasi : LHP LKPD Provinsi /Kab /Kota
Sejawa Tengah TA 2015-2017
- II. Tujuan Penggunaan Informasi : PENYELESAIAN SKRIPSI
- III. Bentuk Data/Informasi : Softcopy
 Hardcopy
- IV. Peminta Data
 - a. Nama : ROTIATUL ULYA
 - b. Jabatan : -
 - c. Lembaga : UNISSULA SEMARANG
 - d. Alamat : DESA BANGO - DEMAK
 - e. No.Telp./HP : 089 660691874


Telah menerima dan menyatakan bahwa informasi ini tidak akan disalahgunakan dan hanya digunakan sebagaimana mestinya sesuai keperluan tersebut di atas. Segala akibat hukum dan perlakuan informasi ini setelah keluar dari kantor BPK menjadi tanggung jawab peminta informasi.

Semarang, 26 Agustus 2019

Yang Menyerahkan,


Rina Ulita Gurusinga
NIP. 197909092006042003

Yang Menerima,


Rotiatul Ulya

