

LAMPIRAN

Lampiran 1. Hasil data penelitian

No.	Nama	Jenis Kelamin	Usia(th)	Rinitis Alergi	OMK
1	BDS	L	1	1	2
2	NH	P	1	1	2
3	ANS	P	1	2	1
4	AIT	L	2	2	1
5	MFZ	L	2	1	2
6	DLS	L	2	1	1
7	ZNQ	P	2	1	2
8	NLS	P	2	1	2
9	MNS	P	2	1	2
10	IZA	L	2	2	1
11	DNA	P	2	1	2
12	SZA	P	2	1	2
13	HHH	P	2	1	2
14	IH	L	2	2	2
15	AKN	P	2	1	2
16	WFAA	P	2	1	1
17	HAN	L	3	3	1
18	MAAP	L	3	1	1
19	HNA	P	3	2	1
20	MRA	L	3	1	2
21	NJA	P	3	1	2
22	MARA	L	3	2	1
23	UMAH	L	3	1	1
24	NS	P	4	1	2
25	DHA	L	4	2	1
26	ATR	L	4	2	1
27	AAP	L	4	1	2
28	KBA	P	4	1	1
29	TM	L	5	2	1
30	MS	L	5	3	2
31	BISA	P	6	2	1

32	MA	L	6	2	1
33	HAM	L	7	1	2
34	BK	P	7	3	1
35	AS	L	7	2	1
36	NZL	P	7	1	2
37	MCK	P	8	1	1
38	GCT	P	8	3	1
39	MP	P	9	2	2
40	MR	L	9	1	2
41	NCA	P	9	2	1
42	AF	L	9	2	2
43	AN	P	10	3	1
44	BK	P	10	2	1
45	QAM	P	12	3	2
46	AW	P	12	1	2
47	AAK	P	12	3	2
48	AFA	L	13	3	1
49	MRBP	L	13	2	2
50	SE	P	13	1	2
51	ANF	P	14	2	1
52	AIW	L	15	2	1
53	NF	P	15	1	2
54	UM	P	15	3	1
55	AIF	L	15	2	1
56	YYP	L	15	1	2
57	YR	P	17	2	1
58	IH	L	17	3	1
59	FFS	P	17	2	2
60	CAR	P	17	3	2

Keterangan

Rinitis Alergi: 1 = Tidak Rinitis
 2 = Rinitis Intermitten
 3 = Rinitis Persisten

OMK: 1 = OMK
 2 = Tidak OMK

Lampiran 2. Hasil Data

Hasil uji crosstabulation

Case Processing Summary

	Cases					
	Valid		Missing		Total	
	N	Percent	N	Percent	N	Percent
Rinitis Alergi * OMK	60	100,0%	0	0,0%	60	100,0%

Rinitis Alergi * OMK Crosstabulation

			OMK		Total
			OMK	Tidak OMK	
Rinitis Alergi	Tidak Rinitis	Count	10	17	27
		% of Total	16,7%	28,3%	45,0%
	Rinitis Intermitten	Count	17	5	22
		% of Total	28,3%	8,3%	36,7%
	Rinitis Persisten	Count	3	8	11
		% of Total	5,0%	13,3%	18,3%
Total		Count	30	30	60
		% of Total	50,0%	50,0%	100,0%

Hasil uji hipotesis rinitis dan tidak rinitis terhadap OMK

Chi-Square Tests

	Value	df	Asymp. Sig. (2-sided)
Pearson Chi-Square	15,697 ^a	2	,000
Likelihood Ratio	16,571	2	,000
Linear-by-Linear Association	9,445	1	,002
N of Valid Cases	60		

a. 0 cells (.0%) have expected count less than 5. The minimum expected count is 5,50.

Hasil uji hipotesis RA Intermitten dan RA Persisten terhadap OMK

Chi-Square Tests

	Value	df	Asymp. Sig. (2-sided)	Exact Sig. (2-sided)	Exact Sig. (1-sided)
Pearson Chi-Square	7,679 ^a	1	,006		
Continuity Correction ^b	5,727	1	,017		
Likelihood Ratio	7,778	1	,005		
Fisher's Exact Test				,009	,008
Linear-by-Linear Association	7,446	1	,006		
N of Valid Cases	33				

a. 1 cells (25,0%) have expected count less than 5. The minimum expected count is 4,33.

b. Computed only for a 2x2 table

Hasil uji korelasi *contingency coefficient*

Symmetric Measures







	Value	Asymp. Std. Error ^a	Approx. T ^b	Approx. Sig.
Nominal by Nominal Contingency Coefficient	,434			,006
Interval by Interval Pearson's R	,482	,157	3,066	,004 ^c
Ordinal by Ordinal Spearman Correlation	,482	,157	3,066	,004 ^c
N of Valid Cases	33			

a. Not assuming the null hypothesis.

b. Using the asymptotic standard error assuming the null hypothesis.

c. Based on normal approximation.

Lampiran 3. Jawaban ijin penelitian

 <p>RSI SULTAN AGUNG ISLAMIC TEACHING HOSPITAL Rumah Sakit Sesuai Prinsip Syariah SEMARANG - JAWA TENGAH</p>	 <p>TERAKREDITASI PARIPURNA KARS</p>	 <p>TERSEKUTUAS SYARIAH DSN - MUI</p>	 <p>Berkhidmat Menyelamatkan Umat</p>
Nomor : 1509/B/RSI-SA/IV/2019	Semarang, <u>20 Sya'ban 1440 H</u>		
Lamp : -	25 April 2019 M		
Hal : Ijin Pendahuluan Penelitian			
Kepada Yth Dekan Fakultas Kedokteran UNIVERSITAS ISLAM SULTAN AGUNG Di Semarang			
Assalamu'alaikum Wr.Wb.			
Teriring rasa syukur semoga limpahan kasih sayang Allah SWT menyertai didalam melaksanakan tugas dan pengabdian kita. Aamiin.			
Menjawab surat dekan FK Unissula nomor : 142 / SKRIPSI / SA-K / IV / 2019 perihal pendahuluan permohonan penelitian di Rumah Sakit Islam Sultan Agung Semarang, maka dengan ini kami sampaikan bahwa Direktur Pendidikan RSI Sultan Agung memberikan ijin mahasiswa berikut :			
Nama :	Dhimas Mohammad Fajar Nugraha		
NIM :	30101507424		
Fakultas :	Fakultas Kedokteran		
Universitas :	Universitas Islam Sultan Agung Semarang		
Judul Penelitian :	Hubungan Frekuensi Rhinitis Alergi Terhadap Kejadian Otitis Media Kronik (OMK) Pada Anak Usia < 18 Tahun		
Pembimbing :	dr. Rochmad Soemadi Sp.THT-KL (Pembimbing I). Dr. dr. Chodidjah, M.Kes. (Pembimbing II).		
Untuk melakukan pendahuluan penelitian di Instalasi Rekam Medis Rumah Sakit Islam Sultan Agung Semarang. Demikian, atas perhatian dan kerjasamanya kami ucapkan terima kasih.			
Billahittaufiq wal hidayah Wassalamu'alaikum Wr. Wb.			
 <p>RSI SULTAN AGUNG SEMARANG  M. Sc, Sp. GK. Direktur Pendidikan</p>			
Tembusan 1. Ka. Instalasi RM 2. Penjab RM Rawat Jalan & Rawat Inap. 3. Arsip.			
www.rsisultanagung.co.id			

Lampiran 4. Ethical Clearance

KOMISI BIOETIKA PENELITIAN KEDOKTERAN/KESEHATAN
FAKULTAS KEDOKTERAN
UNIVERSITAS ISLAM SULTAN AGUNG SEMARANG
 Sekretariat : Gedung C Lantai I Fakultas Kedokteran Unissula
 Jl. Raya Kaligawe Km 4 Semarang, Telp. 024-6583584, Fax 024-6594366

Ethical Clearance
No. 328/VII/2019/Komisi Bioetik


Komisi Bioetika Penelitian Kedokteran/Kesehatan Fakultas Kedokteran Universitas Islam Sultan Agung Semarang, setelah melakukan pengkajian atas usulan penelitian yang berjudul :

HUBUNGAN FREKUENSI RINITIS ALERGI TERHADAP KEJADIAN OTITIS MEDIA KRONIK (OMK) PADA ANAK USIA < 18 TAHUN
Studi Observasional Analitik di Rumah Sakit Islam Sultan Agung Semarang pada Tahun 2018

Peneliti Utama : Dhimas Mohammad Fajar Nugraha
 Pembimbing : dr. R Soemadi, Sp.THT-KL
 Dr. dr. Chodidjah, M.Kes
 Tempat Penelitian : Rumah Sakit Islam Sultan Agung Semarang

dengan ini menyatakan bahwa usulan penelitian diatas telah memenuhi prasyarat etik penelitian. Oleh karena itu Komisi Bioetika merekomendasikan agar penelitian ini dapat dilaksanakan dengan mempertimbangkan prinsip-prinsip yang dinyatakan dalam Deklarasi Helsinki dan panduan yang tertuang dalam Pedoman Nasional Etik Penelitian Kesehatan (PNEPK) Departemen Kesehatan RI tahun 2004.

Semarang, 4 Juli 2019
 Komisi Bioetika Penelitian Kedokteran/Kesehatan
 Fakultas Kedokteran Unissula
 Ketua,


 Dr. Sofwan Dahlan, Sp.F(K)

Lampiran 5. Surat keterangan selesai penelitian



SURAT - KETERANGAN

NOMOR : 14/B/RSI-SA/VII/2019

Yang bertanda tangan di bawah ini:

Nama : dr. Minidian Fasitarsi, M. Sc, Sp. GK
Jabatan : Direktur Pendidikan & Penunjang Medik

Dengan ini menyatakan bahwa mahasiswa:

Nama : Dhimas Mohammad Fajar Nugraha
NIM : 30101507424
Fakultas : Fakultas Kedokteran
Universitas : Universitas Islam Sultan Agung Semarang

Telah melaksanakan Penelitian di Instalasi Rekam Medis Rumah Sakit Islam Sultan Agung Semarang pada tanggal 25 April 2019 sampai dengan 2 Juni 2019 dalam rangka Penyusunan Karya Tulis Ilmiah dengan judul **Hubungan Frekuensi Rhinitis Alergi Terhadap Kejadian Otitis Media Kronik (OMK) Pada Anak Usia < 18 Tahun.**

Demikian surat keterangan ini dibuat dan dapat dipergunakan sebagaimana mestinya.


Semarang, 8 Juli 2019 M
5 Dzul Qa'dah 1440 H




RSI SULTAN AGUNG SEMARANG
ISLAMIC TEACHING HOSPITAL

dr. Minidian Fasitarsi, M. Sc, Sp. GK.
Direktur Pendidikan

Lampiran 6. Foto pengambilan data



	FAKULTAS KEDOKTERAN UNIVERSITAS ISLAM SULTAN AGUNG Jl. Raya Kaligawe Km. 4, Semarang 50112, Jawa Tengah	No. Dokumen	FORM-SA-K-PPSK-018
		Tgl Berlaku	01 Oktober 2013
	Form Pengantar Ujian Hasil Penelitian Skripsi	No. Revisi	01
		Halaman	1 dari 1

No : 008/Skripsi-UH/FK/VIII/2019
 Hal : Pengantar Ujian Hasil Penelitian Skripsi
 Lamp : 1 lembar

Kepada Yth. 1. dr. Shelly Tjahyadewi Sp.THTM.Kes (*Ketua*)
 2. dr.H. Iwang Yusuf, M.Si. (*Anggota*)
 3. dr.H. Rochmad Soemadi,Sp.THT-KL. (*Anggota*)
 4. Dr. dr.Hj. Chodidjah,M.Kes. (*Anggota*)

Penguji Skripsi FK UNISSULA
 di_
 Semarang

Assalamu'alaikum Wr. Wb.

Dengan hormat,

Bersama ini kami hadapkan mahasiswa sesuai yang tercantum di bawah ini :

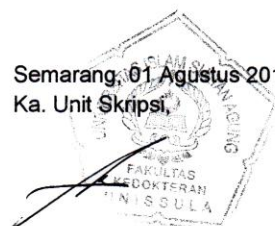
N a m a : DHIMAS MOHAMMAD FAJAR NUGRAHA
 NIM : 30101507424
 Judul Skripsi : HUBUNGAN FREKUENSI RHINITIS ALERGI TERHADAP
 KEJADIAN OTITIS MEDIA KRONIK (OMK) PADA ANAK USIA < 18
 TAHUN

Untuk dapat diuji pada waktu yang telah disepakati oleh mahasiswa ybs dengan ketiga/keempat Penguji. Adapun untuk memper lancar pelaksanaan ujian, para penguji dimohon untuk dapat hadir tepat waktu..


Demikian, atas perhatian dan kerjasamanya kami ucapkan terima kasih.

Wassalamu'alaikum Wr. Wb.

Semarang, 01 Agustus 2019
 Ka. Unit Skripsi



dr. Mohamad Riza, M.Si

	FAKULTAS KEDOKTERAN UNIVERSITAS ISLAM SULTAN AGUNG Jl. Raya Kaligawe Km. 4, Semarang 50112, Jawa Tengah	No. Dokumen	FORM-SA-K-PPSK-019
	Surat Keterangan Pelaksanaan Ujian Hasil Penelitian Skripsi	Tgl Berlaku	01 Oktober 2013
		No. Revisi	01
		Halaman	1 dari 1

No. Hp. Mhs : 081901961646





Yang bertanda tangan dibawah ini, adalah Tim Penguji Skripsi untuk mahasiswa :

N a m a	: DHIMAS MOHAMMAD FAJAR NUGRAHA
NIM	: 30101507424
Judul Skripsi	: HUBUNGAN FREKUENSI RHINITIS ALERGI TERHADAP KEJADIAN OTITIS MEDIA KRONIK (OMK) PADA ANAK USIA < 18 TAHUN

Menyatakan persetujuan untuk menguji mahasiswa tersebut, pada :

Hari / Tgl	: Kamis, 8 Agustus 2013
Pukul	: 10.30 - Selesai
	Shift I (06.30 – 08.10) Shift II (08.10 – 09.50) Shift III (09.50 – 11.30) Shift IV (13.00 – 14.40) Shift V (14.40 – 16.40)
Tempat	: Ged. C Lt.1 Ruang Pendidikan Kedokteran

TIM PENGUJI

1	dr. Shelly Tjahyadewi Sp.THTM.Kes (Ketua)	ttd :	
2	dr.H. Iwang Yusuf, M.Si. (Anggota)	ttd :	
3	dr.H. Rochmad Soemadi,Sp.THT-KL. (Anggota)	ttd :	
4	Dr. dr.Hj. Chodidjah,M.Kes. (Anggota)	ttd :	

Catatan :

1 lembar surat keterangan ini (yang sudah ditandatangani seluruh penguji) diserahkan ke sekretariat pada saat melaporkan waktu ujian yang sudah disepakati (paling lambat 3 hari sebelum ujian). Tanpa itu, ujian bagi mahasiswa ybs **tidak akan dipersiapkan.**

(No.33)