

LAMPIRAN

LAMPIRAN A
SKALA UJI COBA

A – 1 Skala Uji Coba Kepuasan Kerja Karyawan

A – 2 Skala Uji Coba Kompensasi

A – 3 Skala Uji Coba Lingkungan Kerja

SKALA PSIKOLOGI



**FAKULTAS PSIKOLOGI
UNIVERSITAS ISLAM SULTAN AGUNG
SEMARANG
2019**

A – 1 Skala Uji Coba Kepuasan Kerja Karyawan

No	Pernyataan	SS	S	TS	STS
1	Saya senang ketika perusahaan menawarkan pelatihan				
2	Perusahaan kurang mendukung dalam pengembangan diri saya				
3	Gaji yang di dapat sesuai dengan keterampilan yang saya miliki				
4	Saya dan rekan kerja tidak terjalin komunikasi dengan baik				
5	Kesehatan dan keselamatan kerja di perusahaan sangat diperhatikan				
6	Saya merasa jenuh dalam menjalankan pekerjaan				
7	Perusahaan memberikan kepercayaan kepada saya dan menjadikan motivasi saya untuk memberikan hasil yang terbaik				
8	Pekerjaan yang diberikan tidak sesuai dengan gaji yang diterima				
9	Saya mampu bekerja sama dengan rekan kerja				
10	Perusahaan tidak terlalu peduli dengan keselamatan kerja karyawan				
11	Pekerjaan yang saya lakukan sesuai dengan bidang keahlian saya				
12	Saya kesulitan dalam menyelesaikan pekerjaan yang diberikan ke saya				
13	Saya mendapatkan promosi kenaikan jabatan ketika saya mampu mencapai target yang ditentukan oleh perusahaan				
14	Saya merasa rekan kerja kurang menyukai hasil kerja saya				
15	Saya merasa aman dengan adanya asuransi yang				

	diberikan perusahaan				
16	Saya kurang mampu menyelesaikan tugas dengan baik, karena tidak sesuai dengan keahlian saya				
17	Tunjangan yang diberikan perusahaan sesuai dengan keahlian saya				
18	Upah yang diterima oleh karyawan tidak sesuai dengan standart UMR				
19	Saya mudah bersosialisasi dengan rekan kerja				
20	Saya tidak memperoleh fasilitas yang menunjang pekerjaan				
21	Pekerjaan yang saya lakukan sesuai dengan latar belakang pendidikan saya				
22	Pengembangan diri saya menjadi terhenti karena rutinitas pekerjaan yang monoton				
23	Saya memperoleh predikat karyawan terbaik, jika saya menyelesaikan tugas dengan teapt waktu				
24	Atasan terlalu mengekang bawahan dalam bekerja				
25	Saya mendapatkan fasilitas kerja yang menunjang kinerja saya				
26	Saya merasa pekerjaan yang diberikan membosankan				
27	Perusahaan tempat saya bekerja, memberikan peluang promosi yang sama kepada karyawan yang berprestasi untuk dipromosikan				
28	Kesempatan promosi jabatan diperusahaan jarang diberikan				
29	Saya dan rekan kerja saling menghormati dan menghargai dalam bekerja				
30	Tempat saya bekerja panas dan bising				
31	Saya ditempatkan sesuai dengan keahlian				

32	Saya merasa kesulitan dalam menyelesaikan tugas yang diberikan perusahaan				
33	Perusahaan sangat peduli dengan kesejahteraan karyawan				
34	Atasan tidak memberikan kesempatan kepada karyawan untuk berkembang				
35	Lingkungan kerja yang baik mendorong saya untuk semangat dalam melakukan tugas				
36	Saya kesulitan dalam menyelesaikan pekerjaan yang diberikan ke saya				
37	Pekerjaan yang diberikan kepada saya menjadi tantangan untuk saya lebih maju lagi dalam bekerja				
38	Perusahaan tidak peduli dengan kesejahteraan karyawan				
39	Karyawan memahami dengan baik pekerjaan yang diberikan oleh atasan				
40	Keamanan di perusahaan kurang diperhatikan oleh perusahaan				

A – 2 Skala Uji Coba Kompensasi

No	Pernyataan	SS	S	TS	STS
1	Disiplin karyawan menentukan point yang di dapat				
2	Bonus yang saya terima tidak sesuai dengan prestasi kerja saya selama di perusahaan ini				
3	Kualitas hasil kerja yang saya dihargai sesuai dengan kriteria yang ditetapkan perusahaan				
4	Pengurangan penghargaan mengakibatkan menurunnya prestasi saya dalam bekerja				
5	Gaji yang diberikan oleh perusahaan selalu tepat waktu				
6	Keterlambatan karyawan dalam bekerja mengakibatkan pemotongan gaji				
7	Bonus yang saya terima telah sesuai dengan target yang ditetapkan perusahaan				
8	Perusahaan tempat saya bekerja tidak memberikan kepercayaan kepada karyawan untuk mengerjakan tugas-tugas yang bervariasi sesuai dengan keahliannya sebagai pemasukan untuk karyawan menjadi kecil				
9	Besarnya gaji yang diberikan perusahaan sesuai dengan prestasi kerja karyawan				
10	Gaji yang saya terima seringkali tidak tepat waktu diberikan oleh perusahaan				
11	Ketepatan waktu bekerja karyawan meningkatkan upah yang di berikan				
12	Perusahaan tidak memberikan bonus walaupun saya bekerja paruh waktu				
13	Saya lebih menekankan kualitas dalam bekerja daripada kuantitas yang berdampak pada pemberian bonus				
14	Gaji yang perusahaan berikan tidak sesuai dengan prestasi saya bekerja				

15	Bonus akan diberikan perusahaan tepat waktu				
16	Keterlambatan gaji yang diberikan kepada perusahaan mengakibatkan tidak disiplin dalam bekerja karyawan				
17	Saya merasa senang dengan upah yang di berikan perusahaan				
18	Saya kurang semangat dalam bekerja, karena banyaknya tugas yang diberikan perusahaan kepada saya tidak sepadan dengan upah yang diberikan				
19	Gaji yang saya terima sesuai dengan prestasi saya bekerja				
20	Upah yang saya terima tidak sesuai dengan waktu yang dijanjikan perusahaan				
21	Perusahaan memberikan bonus kepada karyawan yang disiplin				
22	Tidak adanya penghargaan membuat saya malas dalam bekerja				
23	Target yang dicapai dalam menyelesaikan pekerjaan memberikan peluang promosi jabatan				
24	Perusahaan tidak memberikan upah yang sesuai dengan prestasi kerja karyawan				
25	Perusahaan memberikan kepercayaan kepada karyawan untuk mengerjakan tugas-tugas keuangan perusahaan sesuai dengan kemampuannya				
26	Perusahaan tidak akan memberikan bonus kepada karyawan yang tidak memenuhi target				
27	Bonus yang diberikan perusahaan membuat saya semangat dalam bekerja				
28	Upah yang diberikan perusahaan tidak sepadan dengan pekerjaan yang dilakukan				
29	Perusahaan memberikan upah karyawan sesuai dengan				

	prestasi kerja				
30	Penundaan waktu penerimaan penghargaan membuat saya malas dalam bekerja				
31	Saat diminta bekerja di hari libur pekerja memperoleh upah tambahan				
32	Perusahaan tidak memberikan poin ketika karyawan telah memenuhi target				
33	Semakin banyak pekerjaan yang diberikan perusahaan menandakan perusahaan puas dengan hasil kerja karyawan				
34	Menurunnya jumlah upah pembayaran karyawan berdampak pada penurunan prestasi kerja karyawan				
35	Perusahaan memberikan jangka waktu pembayaran pinjaman terhadap karyawan				
36	Perusahaan tidak memberikan upah ketika karyawan bekerja di hari libur				
37	Perusahaan sering memberikan bonus kepada karyawan yang berprestasi				
38	Perusahaan tidak memberikan penghargaan ketika karyawan bisa menyelesaikan pekerjaan dari waktu yang ditentukan				
39	Upah yang saya peroleh meningkatkan prestasi saya dalam bekerja				
40	Perusahaan tempat saya bekerja, seringkali tidak tepat waktu dalam memberikan bonus yang adil kepada karyawan				

A – 3 Skala Uji Coba Lingkungan Kerja

No	Pernyataan	SS	S	TS	STS
1	Penerangan ditempat kerja saya baik, sehingga saya dapat bekerja dengan maksimal				
2	Saya merasa jenuh bekerja karena cat dinding pada ruang kerja saya tidak menarik				
3	Tempat saya bekerja tidak tercemar polusi udara				
4	Lingkungan kerja saya kurang kondusif karena adanya bunyi mesin yang mengganggu konsentrasi kerja				
5	Ruang kerja saya cukup luas sehingga tidak mengganggu mobilitas saya dalam bekerja				
6	Saya merasa takut saat bekerja, karena sistem keamanan di perusahaan belum baik				
7	Tempat kerja saya selalu bersih sehingga membuat saya nyaman dalam bekerja				
8	Saya kurang semangat dalam bekerja, karena fasilitas yang diberikan perusahaan kepada saya tidak sesuai dengan kebutuhan				
9	Saya dan rekan kerja mampu bekerja sama, sehingga mampu menyelesaikan tugas dengan tepat waktu				
10	Pengawasan atasan terhadap karyawan begitu ketat				
11	Kurang terangnya pencahayaan di tempat saya bekerja membuat saya merasa malas dalam bekerja				
12	Cat dinding ruangan ditempat kerja saya enak dipandang, sehingga saya merasa nyaman dalam bekerja				
13	Suhu udara di tempat kerja saya terasa panas				
14	Tempat saya bekerja kedap suara sehingga saya nyaman dalam bekerja				
15	Ruang kerja saya sempit, sehingga membuat ruang gerak saya terbatas				

16	Perusahaan menyediakan kamera cctv di tempat saya bekerja				
17	Tempat kerja saya kotor dan berdebu, karena lokasi kantor dekat dengan jalan yang dilalui kendaraan				
18	Fasilitas dan sarana yang saya dapat sudah sesuai dengan kebutuhan saya dalam bekerja				
19	Atasan saya menjalin hubungan baik dengan semua karyawan tanpa membeda-bedakan				
20	Tidak ada rekan kerja yang membantu, ketika saya mengalami kesulitan dalam bekerja				
21	Saya merasa nyaman dengan penerangan lampu yang terdapat di tempat kerja saya				
22	Saya tidak semangat kerja karena warna cat diruang kerja membuat saya silau				
23	Suhu di tempat saya bekerja sesuai dengan kondisi tubuh saya				
24	Saya merasa terganggu apabila ada rekan kerja yang berbicara ketika saya saat bekerja				
25	Saya merasa puas dengan pengaturan dan penataan ruang kerja saya sehingga saya bekerja dengan lebih maksimal				
26	Jaminan keamanan yang diberikan perusahaan kurang baik, sehinggaketika bekerja saya merasa khawatir				
27	Saya merasa puas dengan kebersihan yang sangat terjaga di kantor saya				
28	Fasilitas perusahaan untuk menunjang pekerjaan masih sangat minim diberikan				
29	Semua karyawan saling menghargai satu sama lain				
30	Atasan saya cenderung membedakan dalam pemberian penghargaan pada karyawan				

31	Pencahayaan di tempat kerja saya kurang terang, sehingga mata saya cepat lelah saat bekerja				
32	Saya merasa nyaman dengan pemilihan warna cat ditempat kerja, sehingga saya bekerja dengan semangat				
33	Udara di sekitar tempat kerja saya kurang sehat, karena tercemar polusi udara				
34	Suasana tempat kerja saya tenang, sehingga tidak terjadi masalah dalam menyelesaikan tugas				
35	Tatanan ruang kerja saya tidak beraturan, sehingga mengganggu saya bekerja				
36	Saya merasa terlindungi dengan adanya jaminan keamanan di perusahaan saya bekerja				
37	Saya kurang nyaman bekerja di tempat saya kerja sekarang, karena sampah berserakan di mana-mana				
38	Fasilitas dan sarana yang tersedia cukup memadai, sehingga saya mampu menyelesaikan tugas dengan tepat waktu				
39	Saya mengalami kesulitan untuk berkomunikasi dengan rekan kerja				
40	Perusahaan berupaya membangun komunikasi yang baik dengan karyawan dalam bekerja				

LAMPIRAN B**TABULASI DATA SKALA UJI COBA****B – 1 Tabulasi Uji Skala Kepuasan Kerja Karyawan****B – 2 Tabulasi Uji Skala Kompensasi****B – 3 Tabulasi Uji Skala Lingkungan Kerja**

LAMPIRAN C**UJI DAYA BEDA AITEM DAN RELIABILITAS**

C – 1 Uji Daya Beda Aitem dan Reliabilitas Skala Kepuasan Kerja

C – 2 Uji Daya Beda Aitem dan Reliabilitas Skala Kompensasi

C – 3 Uji Daya Beda Aitem dan Reliabilitas Skala Lingkungan Kerja

C – 1 Uji Daya Beda Aitem dan Reliabilitas Skala Kepuasan Kerja (Uji Coba)

Case Processing Summary

		N	%
Cases	Valid	75	100.0
	Excluded ^a	0	.0
	Total	75	100.0

a. Listwise deletion based on all variables in the procedure.

Reliability Statistics

Cronbach's Alpha	Cronbach's Alpha Based on Standardized Items	N of Items
.910	.906	40

Item-Total Statistics

	Scale Mean if Item Deleted	Scale Variance if Item Deleted	Corrected Item-Total Correlation	Squared Multiple Correlation	Cronbach's Alpha if Item Deleted
VAR00001	118.5526	140.704	.318	.	.909
VAR00002	118.9079	137.951	.412	.	.908
VAR00003	118.8421	140.535	.286	.	.909
VAR00004	118.6842	136.006	.483	.	.907
VAR00005	118.5000	142.013	.190	.	.910
VAR00006	119.0263	132.799	.651	.	.905
VAR00007	118.8421	138.081	.523	.	.907
VAR00008	119.0395	133.398	.701	.	.904
VAR00009	118.5263	141.266	.238	.	.910
VAR00010	119.0263	134.373	.517	.	.907
VAR00011	118.7632	140.663	.324	.	.909
VAR00012	118.8816	136.372	.585	.	.906
VAR00013	119.0921	138.805	.338	.	.909
VAR00014	118.8158	136.526	.574	.	.906
VAR00015	118.6711	143.610	.066	.	.912
VAR00016	119.2500	136.350	.459	.	.907
VAR00017	118.8684	143.689	.069	.	.911
VAR00018	119.2237	132.976	.624	.	.905
VAR00019	118.7105	141.862	.184	.	.911
VAR00020	118.8289	138.384	.406	.	.908
VAR00021	118.9211	139.487	.328	.	.909

VAR00022	118.9737	136.159	.540	.	.906
VAR00023	119.1579	141.628	.145	.	.912
VAR00024	119.1974	133.841	.612	.	.905
VAR00025	118.9211	140.367	.247	.	.910
VAR00026	119.0263	136.826	.498	.	.907
VAR00027	119.1711	137.050	.501	.	.907
VAR00028	119.2632	132.116	.595	.	.905
VAR00029	118.8158	140.766	.303	.	.909
VAR00030	119.0658	135.982	.571	.	.906
VAR00031	118.8421	141.281	.255	.	.910
VAR00032	119.0263	133.333	.716	.	.904
VAR00033	119.0789	140.074	.252	.	.910
VAR00034	119.0263	134.559	.576	.	.906
VAR00035	118.6316	138.662	.402	.	.908
VAR00036	118.9211	135.407	.538	.	.906
VAR00037	118.9211	138.394	.421	.	.908
VAR00038	118.8684	135.262	.588	.	.906
VAR00039	118.8158	141.246	.248	.	.910
VAR00040	118.7632	135.303	.535	.	.906

**Uji Daya Beda Aitem dan Reliabilitas Skala Kepuasan Kerja
(Penelitian)**

Case Processing Summary

		N	%
Cases	Valid	108	100.0
	Excluded ^a	0	.0
	Total	108	100.0

a. Listwise deletion based on all variables in the procedure.

Reliability Statistics

Cronbach's Alpha	N of Items
.906	27

Item-Total Statistics

	Scale Mean if Item Deleted	Scale Variance if Item Deleted	Corrected Item-Total Correlation	Cronbach's Alpha if Item Deleted
VAR00001	77.79	88.440	.289	.905
VAR00002	78.16	86.542	.368	.905
VAR00003	77.95	84.213	.504	.902
VAR00004	78.29	81.156	.673	.898
VAR00005	78.07	87.333	.404	.904
VAR00006	78.28	82.204	.715	.898
VAR00007	78.28	83.366	.504	.902
VAR00008	77.99	88.662	.261	.906
VAR00009	78.13	86.604	.413	.904
VAR00010	78.35	88.094	.225	.907
VAR00011	78.07	84.928	.575	.901
VAR00012	78.52	84.172	.507	.902
VAR00013	78.16	88.028	.264	.906
VAR00014	78.24	83.942	.593	.900
VAR00015	78.45	82.359	.634	.899
VAR00016	78.28	84.448	.542	.901
VAR00017	78.40	85.649	.470	.903
VAR00018	78.52	86.064	.288	.908
VAR00019	78.05	88.673	.253	.906
VAR00020	78.29	83.913	.625	.900
VAR00021	78.29	81.778	.766	.897
VAR00022	78.28	82.502	.628	.899
VAR00023	77.88	86.566	.402	.904
VAR00024	78.19	82.965	.614	.900
VAR00025	78.16	86.758	.379	.904
VAR00026	78.13	83.441	.618	.900
VAR00027	78.00	83.351	.574	.901

C – 2 Uji Daya Beda Aitem dan Reliabilitas Skala Kompensasi (Uji Coba)

Case Processing Summary

		N	%
Cases	Valid	75	100.0
	Excluded ^a	0	.0
	Total	75	100.0

a. Listwise deletion based on all variables in the procedure.

Reliability Statistics

Cronbach's Alpha	Cronbach's Alpha Based on Standardized Items	N of Items
.894	.897	32

Item-Total Statistics

	Scale Mean if Item Deleted	Scale Variance if Item Deleted	Corrected Item-Total Correlation	Squared Multiple Correlation	Cronbach's Alpha if Item Deleted
VAR00001	90.9605	87.185	.366	.	.892
VAR00002	91.1447	86.152	.492	.	.891
VAR00003	90.9342	85.876	.526	.	.890
VAR00004	91.2237	83.616	.559	.	.889
VAR00005	91.2500	84.137	.442	.	.891
VAR00006	91.0132	84.973	.515	.	.890
VAR00007	91.1316	82.302	.631	.	.887
VAR00008	91.0132	88.066	.206	.	.895
VAR00009	91.0526	85.597	.439	.	.891
VAR00010	91.1711	85.504	.406	.	.892
VAR00011	91.3158	84.059	.497	.	.890
VAR00012	91.7895	87.875	.187	.	.896
VAR00013	91.3026	82.614	.695	.	.886
VAR00014	91.0263	85.439	.531	.	.890
VAR00015	91.2237	84.336	.535	.	.889
VAR00016	91.1711	87.477	.236	.	.895
VAR00017	91.0000	87.627	.319	.	.893
VAR00018	91.1316	84.462	.439	.	.891
VAR00019	91.0921	84.965	.533	.	.890
VAR00020	91.3026	87.307	.244	.	.895
VAR00021	91.3947	84.615	.393	.	.892
VAR00022	90.9474	89.544	.099	.	.896
VAR00023	91.4474	88.277	.153	.	.897
VAR00024	91.1184	87.092	.409	.	.892

VAR00025	91.0132	86.386	.377	.	.892
VAR00026	91.2763	83.163	.506	.	.890
VAR00027	91.1184	85.226	.444	.	.891
VAR00028	91.2237	81.829	.692	.	.886
VAR00029	91.2368	82.663	.634	.	.887
VAR00030	90.9474	86.371	.423	.	.891
VAR00031	91.3421	83.535	.472	.	.891
VAR00032	90.9474	85.117	.590	.	.889

Uji Daya Beda Aitem dan Reliabilitas Skala Kompensasi (Penelitian)

Case Processing Summary

		N	%
Cases	Valid	108	100.0
	Excluded ^a	0	.0
	Total	108	100.0

a. Listwise deletion based on all variables in the procedure.

Reliability Statistics

Cronbach's Alpha	N of Items
.903	29

Item-Total Statistics

	Scale Mean if Item Deleted	Scale Variance if Item Deleted	Corrected Item-Total Correlation	Cronbach's Alpha if Item Deleted
VAR00001	83.43	101.356	.321	.902
VAR00002	83.69	99.594	.383	.902
VAR00003	83.55	97.440	.480	.900
VAR00004	83.84	95.379	.553	.898
VAR00005	83.71	99.399	.424	.901
VAR00006	83.93	94.117	.731	.895
VAR00007	84.01	95.067	.529	.899
VAR00008	83.61	100.348	.348	.902
VAR00009	83.76	99.104	.446	.901
VAR00010	83.97	99.972	.308	.903
VAR00011	83.65	97.392	.642	.898
VAR00012	84.12	96.837	.475	.900
VAR00013	83.57	102.491	.162	.905

VAR00014	83.75	100.516	.281	.903
VAR00015	83.73	100.982	.299	.903
VAR00016	83.84	96.163	.573	.898
VAR00017	84.05	94.808	.648	.897
VAR00018	83.84	98.109	.444	.901
VAR00019	83.93	99.820	.343	.902
VAR00020	84.13	98.631	.312	.904
VAR00021	83.68	101.572	.265	.903
VAR00022	83.88	96.485	.600	.898
VAR00023	83.95	93.862	.766	.894
VAR00024	83.85	95.965	.564	.898
VAR00025	83.55	99.224	.403	.901
VAR00026	83.81	94.613	.651	.896
VAR00027	83.72	100.610	.311	.903
VAR00028	83.77	95.637	.640	.897
VAR00029	83.68	95.085	.607	.897

C – 3 Uji Daya Beda Aitem dan Reliabilitas Skala Lingkungan Kerja (Uji Coba)

Case Processing Summary

		N	%
Cases	Valid	75	100.0
	Excluded ^a	0	.0
	Total	75	100.0

a. Listwise deletion based on all variables in the procedure.

Reliability Statistics

Cronbach's Alpha	Cronbach's Alpha Based on Standardized Items	N of Items
.897	.898	40

Item-Total Statistics

	Scale Mean if Item Deleted	Scale Variance if Item Deleted	Corrected Item-Total Correlation	Squared Multiple Correlation	Cronbach's Alpha if Item Deleted
VAR00001	113.9868	140.413	.299	.	.896
VAR00002	114.3684	135.729	.539	.	.893
VAR00003	114.2237	143.616	.025	.	.901
VAR00004	114.3421	138.308	.376	.	.895
VAR00005	113.9474	138.771	.447	.	.895
VAR00006	114.2500	134.963	.479	.	.894
VAR00007	113.9474	137.837	.407	.	.895
VAR00008	114.2368	134.930	.537	.	.893
VAR00009	113.8026	138.507	.348	.	.896
VAR00010	114.5658	139.769	.244	.	.898
VAR00011	114.1974	139.201	.282	.	.897
VAR00012	114.2105	139.315	.299	.	.896
VAR00013	114.3158	136.352	.481	.	.894
VAR00014	114.2500	141.310	.180	.	.898
VAR00015	114.2632	133.530	.628	.	.891
VAR00016	113.9342	137.822	.417	.	.895
VAR00017	114.3947	134.989	.546	.	.893
VAR00018	114.0132	137.773	.411	.	.895
VAR00019	114.1316	135.316	.547	.	.893
VAR00020	113.8289	139.664	.342	.	.896
VAR00021	113.9474	141.997	.184	.	.898

VAR00022	114.3026	135.521	.507	.	.893
VAR00023	114.0132	142.200	.087	.	.901
VAR00024	114.3026	141.334	.201	.	.898
VAR00025	114.1711	136.970	.484	.	.894
VAR00026	114.3816	136.852	.378	.	.895
VAR00027	113.9737	139.519	.381	.	.895
VAR00028	114.3289	133.290	.619	.	.891
VAR00029	113.8158	139.379	.397	.	.895
VAR00030	114.2763	135.029	.491	.	.894
VAR00031	114.1842	135.486	.559	.	.893
VAR00032	114.2632	138.570	.342	.	.896
VAR00033	114.3816	136.692	.457	.	.894
VAR00034	113.9474	139.491	.351	.	.896
VAR00035	114.3289	134.597	.608	.	.892
VAR00036	114.0263	136.666	.476	.	.894
VAR00037	114.2237	138.363	.355	.	.896
VAR00038	114.0658	137.982	.462	.	.894
VAR00039	114.0132	137.533	.427	.	.895
VAR00040	113.9211	136.554	.535	.	.893

Uji Daya Beda Aitem dan Reliabilitas Skala Lingkungan Kerja (Penelitian)

Case Processing Summary

		N	%
Cases	Valid	108	100.0
	Excluded ^a	0	.0
	Total	108	100.0

a. Listwise deletion based on all variables in the procedure.

Reliability Statistics

Cronbach's Alpha	N of Items
.897	40

Item-Total Statistics

	Scale Mean if Item Deleted	Scale Variance if Item Deleted	Corrected Item-Total Correlation	Cronbach's Alpha if Item Deleted
VAR00001	116.96	136.796	.371	.895
VAR00002	117.31	135.594	.382	.895
VAR00003	117.24	139.347	.157	.898
VAR00004	117.12	132.756	.527	.892
VAR00005	116.92	140.237	.099	.898
VAR00006	117.43	130.680	.584	.891
VAR00007	117.25	134.300	.526	.893
VAR00008	117.45	130.711	.669	.890
VAR00009	116.89	139.124	.187	.897
VAR00010	117.51	130.767	.540	.892
VAR00011	117.13	137.225	.337	.895
VAR00012	117.33	134.063	.519	.893
VAR00013	117.48	137.172	.264	.896
VAR00014	117.25	132.678	.622	.891
VAR00015	116.99	141.230	.034	.899
VAR00016	117.76	131.698	.518	.892
VAR00017	117.21	141.846	-.010	.899
VAR00018	117.61	136.457	.275	.896
VAR00019	117.08	137.615	.291	.896
VAR00020	117.27	137.117	.289	.896
VAR00021	117.32	136.194	.376	.895
VAR00022	117.40	133.189	.520	.892
VAR00023	117.53	139.144	.131	.899
VAR00024	117.63	130.994	.604	.891
VAR00025	117.28	138.475	.212	.897
VAR00026	117.41	135.111	.418	.894
VAR00027	117.48	136.794	.320	.895

VAR00028	117.67	133.279	.409	.894
VAR00029	117.13	139.495	.173	.897
VAR00030	117.47	131.577	.668	.890
VAR00031	117.21	137.711	.287	.896
VAR00032	117.45	130.792	.685	.890
VAR00033	117.45	138.305	.192	.898
VAR00034	117.40	131.649	.639	.891
VAR00035	117.04	134.390	.477	.893
VAR00036	117.36	130.828	.592	.891
VAR00037	117.35	134.608	.472	.893
VAR00038	117.29	132.643	.569	.892
VAR00039	117.23	138.232	.253	.896
VAR00040	117.17	132.172	.553	.892

LAMPIRAN D
SKALA PENELITIAN

D – 1 Skala Kepuasan Kerja Karyawan

D – 2 Skala Kompensasi

D – 3 Skala Lingkungan Kerja

SKALA PSIKOLOGI



**FAKULTAS PSIKOLOGI
UNIVERSITAS ISLAM SULTAN AGUNG
SEMARANG**

2018

D – 1 Skala Kepuasan Kerja Karyawan

No	Pernyataan	SS	S	TS	STS
1	Saya senang ketika perusahaan menawarkan pelatihan				
2	Saya kurang mampu menyelesaikan tugas dengan baik, karena tidak sesuai dengan keahlian saya				
3	Saya dan rekan kerja saya tidak terjalin komunikasi dengan baik				
4	Perusahaan kurang mendukung dalam pengembangan diri saya				
5	Saya senang dengan pekerjaan yang saya kerjakan sekarang, karena sesuai dengan minat				
6	Pekerjaan yang diberikan tidak sesuai dengan gaji yang diterima				
7	Tempat saya bekerja panas dan bising				
8	Pekerjaan yang diberikan kepada saya menjadi tantangan untuk saya lebih maju				
9	Saya kurang menyukai pekerjaan sekarang				
10	Gaji saya sesuai dengan keterampilan yang saya miliki				
11	Saya merasa rekan kerja kurang menyukai saya				
12	Pekerjaan yang saya lakukan cenderung monoton sehingga pengembangan diri saya menjadi terhenti				
13	Gaji yang diterima terlalu kecil				
14	Saya merasa karyawan di perusahaan ini tidak peduli dengan karyawan lain				
15	Pekerjaan saya sesuai dengan kemampuan yang saya miliki				
16	Saya merasa kesulitan dalam menyelesaikan tugas yang diberikan perusahaan				
17	Atasan kurang terbuka terhadap masukan dari bawahan				
18	Pekerjaan yang diberikan diluar kesanggupan saya				

19	Pekerjaan yang saya lakukan sesuai dengan latar belakang pendidikan saya				
20	Promosi jabatan diperusahaan jarang diberikan				
21	Saya selalu menerima masukan dari atasan ketika saya mendapat kesulitan dalam menyelesaikan tugas				
22	Saya tidak memperoleh fasilitas yang menunjang pekerjaan				
23	Saya memahami dengan baik pekerjaan yang diberikan oleh atasan				
24	Saya merasa pekerjaan yang diberikan membosankan				
25	Atasan terlalu mengekang bawahan dalam bekerja				
26	Kesehatan dan keselamatan kerja di perusahaan sangat diperhatikan dengan baik sehingga dalam bekerja saya tidak merasa khawatir				
27	Saya kesulitan dalam menyelesaikan pekerjaan yang diberikan ke saya				
28	Saya ditempatkan sesuai dengan keahlian, sehingga mampu menyelesaikan tugas dengan baik				
29	Perusahaan tidak peduli dengan kesejahteraan karyawan				
30	Perusahaan tidak terlalu peduli dengan keselamatan kerja karyawan				

D – 2 Skala Kompensasi

No	Pernyataan	SS	S	TS	STS
1	Pimpinan saya mempunyai visi yang jelas, sehingga memacu saya dalam bekerja				
2	Pimpinan saya cenderung mudah berputus asa saat dihadapkan pada masalah				
3	Pimpinan saya mampu membina kerjasama yang baik antar karyawan yang dipimpinnya				
4	Pimpinan kurang memberikan kesempatan kepada karyawan untuk mengembangkan keterampilan dalam bekerja				
5	Pimpinan kurang menanamkan visi dan misi perusahaan kepada karyawan				
6	Pimpinan saya selalu memberikan semangat kepada karyawannya				
7	Pimpinan bersikap acuh tak acuh jika bertemu dengan bawahannya				
8	Pimpinan saya selalu menanamkan nilai-nilai positif dalam diri bawahannya				
9	Saya mudah bosan dalam bekerja karena kurangnya motivasi kerja dari pimpinan dalam bekerja				
10	Pimpinan saya mempertimbangkan perasaan bawahannya sebelum mengambil keputusan				
11	Pimpinan saya kurang mampu mendorong bawahannya untuk mencapai kinerja yang maksimal				
12	Pimpinan saya membangun suasana kerja yang profesional sehingga tercapai hasil kinerja yang melebihi target				
13	Pimpinan lebih banyak mengambil keputusan sendiri tanpa diskusi dengan bawahannya				

14	Pimpinan selalu mengajarkan kepada saya melihat setiap masalah sebagai kesempatan belajar				
15	Tidak adanya penghargaan membuat saya malas dalam bekerja				
16	Pimpinan selalu memberikan pengarahan langsung kepada karyawan dalam mengerjakan pekerjaan yang ditugaskan				
17	Kinerja karyawan menurun karena kurangnya dukungan dari pimpinan kepada bawahannya				
18	Pimpinan memberikan dorongan pada saya untuk mengajukan gagasan-gagasan baru				
19	Pimpinan di perusahaan selalu mengajak para bawahannya memberikan kinerja yang terbaik bagi perusahaan				
20	Pimpinan saya kurang mampu memotivasi para bawahannya untuk mencapai target yang diinginkan				
21	Saya dan pimpinan sering melakukan komunikasi mengenai masalah yang berkaitan dengan pekerjaan				
22	Pimpinan tidak terlalu memacu saya untuk mengikuti pelatihan keterampilan				
23	Pimpinan sering menyalahkan saya jika ada masalah dalam pekerjaan				
24	Pimpinan saya selalu mendorong setiap bawahannya untuk berprestasi				
25	Pimpinan hanya memberikan perintah tanpa adanya instruksi yang jelas				
26	Pimpinan memberi kesempatan kepada karyawan untuk melakukan kreativitas dalam bekerja				

D – 3 Skala Lingkungan Kerja

No	Pernyataan	SS	S	TS	STS
1	Saya merasa bosan bekerja karena dekorasi ruang kerja saya tidak menarik				
2	Lingkungan kerja saya kurang kondusif karena adanya bunyi mesin yang mengganggu konsentrasi kerja				
3	Ruang kerja saya cukup luas sehingga tidak mengganggu mobilitas saya dalam bekerja				
4	Saya merasa takut saat bekerja, karena sistem keamanan di perusahaan belum baik				
5	Tempat kerja saya bersih sehingga saya nyaman dalam melakukan kerja				
6	Saya kurang semangat dalam bekerja, karena fasilitas yang diberikan perusahaan kepada saya tidak sesuai dengan kebutuhan				
7	Saya dan rekan kerja mampu bekerja sama, sehingga mampu menyelesaikan tugas dengan tepat waktu				
8	Suhu udara di tempat kerja saya terasa panas, sehingga mengganggu saya bekerja				
9	Ruang kerja saya sempit, sehingga membuat ruang gerak saya terbatas				
10	Perusahaan menyediakan alat keamanan yang baik di tempat saya bekerja				
11	Tempat kerja saya kotor dengan debu, karena lokasi kantor dekat dengan jalan yang dilalui kendaraan				
12	Fasilitas dan sarana yang saya dapat sudah sesuai dengan kebutuhan saya dalam melakukan kerja				
13	Tidak ada rekan kerja yang membantu, ketika saya kesulitan dalam menyelesaikan kerja				
14	Atasan saya menjalin hubungan baik dengan semua				

	karyawan tanpa membeda-bedakan status sosial-ekonomi				
15	Saya tidak semangat kerja karena warna cat yang disajikan diruang kerja saya kurang meningkatkan gairah				
16	Saya merasa puas dengan pengaturan dan penataan ruang kerja saya sehingga saya bekerja dengan lebih maksimal				
17	Jaminan kemanan yang diberikan perusahaan kurang baik, sehingga ketika bekerja saya merasa khawatir				
18	Saya merasa puas dengan kebersihan difasilitas kantor terjaga, seperti ruang kantor, toilet, dan tempat ibadah				
19	Fasilitas perusahaan untuk menunjang pekerjaan saya masih sangat minim				
20	Semua karyawan saling menghargai satu sama lain				
21	Saya merasa atasan saya tidak adil dalam pemberian <i>reward</i> pada karyawan				
22	Pencahayaan di tempat kerja saya kurang terang, sehingga mata saya cepat lelah saat bekerja				
23	Warna cat yang dipilih ditempat kerja saya sesuai, sehingga saya bekerja dengan semangat				
24	Udara di sekitar tempat kerja saya kurang sehat, karena tercemar polusi udara				
25	Suasana tempat kerja saya kondusif, sehingga tidak terjadi masalah dalam menyelesaikan tugas				
26	Tatanan ruang kerja saya tidak beraturan, sehingga mengganggu saya bekerja				
27	Saya tidak khawatir saat melakukan pekerjaan karena keamanan kerja di perusahaan sudah baik				
28	Saya kurang nyaman bekerja di tempat saya kerja				

	sekarang, karena sampah berserakan di mana-mana				
29	Fasilitas dan sarana yang tersedia cukup memadai, sehingga saya mampu menyelesaikan tugas dengan tepat waktu				
30	Saya mengalami kesulitan untuk berkomunikasi dengan rekan kerja				
31	Atasan berupaya membangun komunikasi yang baik dengan karyawan dalam bekerja				

LAMPIRAN E**TABULASI DATA SKALA PENELITIAN****E – 1 Tabulasi Data Skala Kepuasan Kerja Karyawan****E – 2 Tabulasi Data Skala Kompensasi****E – 3 Tabulasi Data Skala Lingkungan Kerja**

E – 1 Tabulasi Data Skala Kepuasan Kerja Karyawan

No	F	UF	UF	UF	F	UF	UF	F	UF	F	UF	UF	UF	UF	F	UF	UF	UF	F	UF	F	UF	F	UF	UF	F	UF	F	UF	UF	Total		
1	3	1	3	2	3	1	1	3	3	4	3	3	3	3	4	3	3	2	4	3	3	3	4	2	2	4	2	3	2	2	82		
2	3	2	1	1	3	1	2	4	2	4	3	3	4	3	3	2	4	2	4	3	2	3	4	2	2	3	3	3	2	2	80		
3	3	2	2	2	2	2	2	3	3	3	3	2	2	2	4	2	2	2	3	2	4	2	4	2	3	4	2	4	3	2	78		
4	3	1	1	2	3	2	3	4	2	3	4	2	3	2	4	2	3	3	4	3	4	3	4	2	3	3	2	3	4	2	82		
5	3	1	2	2	4	2	3	3	3	3	3	3	3	3	2	3	1	3	4	3	4	3	4	2	2	3	1	3	1	1	78		
6	4	3	2	3	4	3	3	3	3	3	4	3	3	3	3	3	3	3	3	3	4	3	3	3	3	4	2	4	3	3	94		
7	4	2	3	2	4	3	3	4	2	3	3	3	3	3	4	3	2	3	4	3	3	3	4	2	3	3	3	4	3	3	92		
8	4	3	3	3	4	3	3	3	3	3	3	3	3	2	4	2	3	2	4	3	4	3	4	3	2	4	2	3	2	2	90		
9	3	3	3	3	3	2	3	4	3	3	3	3	2	2	3	3	2	3	2	3	2	3	2	4	2	3	4	3	4	3	2	86	
10	3	3	2	3	4	3	2	3	3	4	3	2	3	3	4	3	3	2	3	3	4	3	2	3	3	3	2	3	3	3	88		
11	4	2	4	2	3	2	3	4	2	4	2	2	2	2	2	4	2	2	3	3	4	4	2	4	2	3	4	2	3	2	85		
12	3	3	3	3	3	2	2	3	3	3	3	2	2	2	3	3	3	2	3	3	2	3	2	3	2	3	3	2	4	2	3	80	
13	4	3	2	2	3	1	3	4	2	4	2	2	2	2	3	3	2	3	4	2	4	2	4	3	2	4	3	4	2	3	84		
14	3	3	3	3	4	3	4	3	3	3	3	3	3	3	2	3	3	2	3	3	3	3	2	4	2	3	4	3	3	2	90		
15	3	3	2	2	3	2	3	3	2	3	2	3	3	3	3	2	3	3	3	3	2	3	2	3	3	2	3	3	3	3	81		
16	4	2	4	2	3	3	3	4	3	4	4	3	2	2	4	2	3	2	2	2	4	2	4	2	3	4	2	4	2	4	89		
17	3	3	2	2	3	3	2	3	3	3	3	2	3	2	3	2	3	2	3	2	3	2	4	3	2	3	3	4	3	2	81		
18	3	3	2	3	3	3	3	4	3	4	3	3	3	3	3	3	3	3	3	3	3	3	3	3	3	3	4	3	3	4	93		
19	4	2	3	2	4	3	2	4	2	4	3	2	3	3	4	3	2	3	3	4	3	3	3	3	2	3	3	2	4	3	90		
20	3	2	3	3	3	2	2	3	2	3	2	2	2	2	4	2	1	2	4	2	4	2	4	2	4	2	2	4	2	4	2	77	
21	3	2	2	2	3	4	2	4	2	4	4	2	4	2	4	2	2	3	3	3	3	2	4	2	4	4	4	2	4	4	2	88	
22	4	4	4	4	3	4	3	4	3	4	3	2	2	3	3	3	2	3	4	2	4	2	3	3	3	3	3	4	3	4	95		
23	4	2	3	2	3	3	3	3	3	3	3	3	2	2	3	2	4	2	3	2	3	2	4	4	3	4	2	3	2	2	84		
24	3	2	3	3	3	3	3	4	3	3	3	3	3	4	3	3	3	3	4	2	3	4	3	3	3	3	3	3	3	3	92		
25	4	3	2	2	3	2	4	4	3	4	4	2	3	2	3	3	2	3	4	3	4	2	4	2	4	4	4	3	4	3	2	92	
26	3	4	2	3	4	2	2	3	3	4	3	3	2	3	4	4	2	3	4	3	4	3	3	3	3	3	3	4	4	3	3	94	
27	3	4	4	3	3	2	3	4	4	4	3	3	2	3	3	3	3	4	4	2	4	3	3	3	3	3	4	3	4	3	2	96	
28	4	2	3	3	3	2	3	4	3	3	2	3	3	2	3	3	2	3	3	2	4	3	3	3	3	2	3	2	3	3	2	84	
29	4	2	4	4	2	4	4	4	2	4	4	2	4	2	4	2	4	2	4	4	3	4	3	4	3	3	4	3	4	4	4	101	
30	3	3	3	3	3	4	3	3	3	3	4	3	3	3	4	4	3	3	4	3	3	3	3	4	3	3	4	3	3	4	4	100	
31	4	2	2	2	4	3	3	3	2	4	2	2	3	2	4	3	2	3	2	3	2	3	4	4	2	4	4	3	4	4	2	89	
32	4	2	2	2	3	2	2	4	2	3	4	2	2	2	3	3	2	3	2	4	2	4	3	3	2	3	3	2	4	3	3	83	
33	3	3	3	2	3	3	3	3	3	3	3	3	3	3	3	3	3	3	3	3	3	3	3	3	3	3	3	3	3	3	4	89	
34	4	3	3	2	3	2	3	3	3	2	3	3	1	2	3	3	2	2	3	3	1	3	3	3	3	3	2	3	4	2	2	78	
35	2	3	2	4	2	3	2	3	2	3	2	2	2	3	4	3	3	3	3	1	3	2	3	2	3	2	3	2	4	2	3	80	
36	3	3	2	3	3	2	3	3	3	2	3	3	2	3	3	3	3	3	2	2	3	3	3	3	3	3	3	3	4	3	3	85	
37	3	1	2	2	2	3	4	4	3	4	3	3	3	1	3	3	2	3	3	2	2	2	3	3	2	3	2	3	2	3	79		
38	3	2	3	2	3	2	2	3	2	3	3	2	2	1	3	3	1	3	2	3	2	1	3	2	3	2	3	3	2	3	73		
39	4	2	4	2	3	2	2	3	2	4	4	1	2	3	4	4	2	3	3	1	3	3	4	2	3	4	4	4	4	3	4	89	
40	3	2	3	2	3	2	3	4	2	4	3	3	1	3	3	2	1	2	1	1	3	3	2	3	3	2	3	3	3	3	2	75	
41	4	2	2	3	2	4	3	4	4	4	3	4	2	3	4	2	3	1	3	3	4	3	3	3	3	2	4	4	2	4	93		
42	3	2	3	3	3	3	2	3	2	3	2	3	1	3	3	1	2	3	2	3	3	2	3	2	2	3	2	3	2	3	75		
43	4	3	3	3	4	3	3	4	3	4	3	3	4	4	4	4	4	3	3	2	4	4	3	3	4	4	2	4	3	4	3	104	
44	3	3	3	2	3	2	3	3	4	4	3	2	3	4	2	3	3	3	2	3	3	3	3	4	3	4	3	4	3	3	3	89	
45	3	2	2	2	3	2	4	3	3	4	4	2	4	2	4	1	3	2	3	4	4	2	3	1	4	3	2	3	3	1	83		
46	3	3	3	3	3	3	3	3	3	3	3	3	3	4	2	2	3	3	3	2	3	3	2	3	4	3	3	3	4	3	3	91	
47	3	3	2	2	3	3	3	4	3	4	4	2	3	1	3	3	3	2	2	1	3	2	3	2	3	2	3	2	2	3	4	79	
48	4	3	2	3	3	3	3	3	3	4	3	3	3	4	3	3	3	3	3	4	3	3	3	3	3	4	3	4	4	3	4	97	
49	4	2	2	3	2	3	2	4	2	3	2	3	2	3	2	4	3	2	4	3	2	3	2	3	2	3	2	3	2	4	3	1	82
50	3	2	3	1	3	2	4	4	3	4	3	3	1	4	2	3	3	2	2	4	4	2	3	2	3	4	3	2	2	4	85		
51	3	3	2	2	3	3	3	4	3	3	3	3	3	2	4	3	2	3	3	3	3	3	3	4	3	3	4	2	4	3	3	90	
52	2	3	2	4	3	2	3	3	3	3	2	3	3	2	3	3	1	2	3	2	3	2	3	2	4	2	3	1	3	4	3	1	78
53	4	2	4	3	4	2	4	4	3	3	2	4	2	4	4	3	3	3	3	4	4	3	3	3	3	2	3	2	3	3	2	92	
54	4	2	4	2	4	2	3	2	4	2	4	4	2	4	3	2	4	2	4	4	4	4	4	3	4	1	4	2	4	2	4	94	
55	2	3	2	3	2	3	2	4	3	4	4	1	3	1	3	3	2	2	4	4	4	1	3	2	2	3	4	2	3	1	79		
56	4	4	4	3	3	3	3	4	3	4	3	3	3	3	3	3	3	3	4	3	3	3	3	3	3	3	4	3	3	3	3	97	

57	3	4	3	2	3	4	4	3	3	4	3	2	3	4	3	4	3	4	2	2	3	2	3	3	2	2	4	4	2	1	89	
58	4	2	4	2	4	2	4	4	3	2	2	3	4	4	2	3	2	4	2	3	4	1	4	2	4	2	4	3	3	2	89	
59	3	3	3	3	3	3	3	3	3	3	2	3	2	3	4	3	3	2	2	2	3	3	3	3	3	3	2	2	3	2	84	
60	3	3	3	2	4	3	2	4	2	3	3	2	3	2	3	3	2	3	1	2	4	3	3	1	3	3	2	3	3	3	81	
61	3	2	3	3	4	3	3	3	2	4	3	3	3	1	3	3	2	4	2	4	2	4	4	3	2	2	3	3	3	3	87	
62	3	3	2	2	4	2	2	4	2	4	3	3	2	3	4	1	2	2	3	2	3	2	4	2	2	4	4	4	3	3	84	
63	4	2	2	1	3	3	2	4	2	3	3	2	2	4	3	3	2	3	2	2	3	3	3	3	4	2	3	3	2	4	82	
64	4	2	2	3	3	4	4	3	3	3	3	3	3	3	3	3	3	3	3	3	4	3	3	3	3	4	3	3	4	3	94	
65	2	3	2	3	3	3	2	3	3	2	2	3	1	3	4	3	3	3	1	3	3	1	3	3	3	1	3	3	2	3	77	
66	4	3	3	3	3	3	3	3	4	4	3	3	3	3	3	3	3	2	3	2	3	3	3	3	3	4	3	3	3	3	92	
67	4	3	2	2	3	4	3	3	2	4	2	2	1	3	4	3	3	3	2	2	4	1	4	2	2	3	1	2	3	2	79	
68	4	2	3	2	4	2	3	4	2	4	3	2	1	2	3	2	2	3	2	3	2	3	3	2	3	2	3	3	2	2	79	
69	3	3	3	2	3	3	4	3	3	3	3	2	3	3	3	2	2	2	3	2	3	3	3	2	2	3	2	3	2	3	81	
70	1	3	2	2	3	2	3	3	2	3	2	3	2	3	2	4	3	3	2	3	4	2	3	2	3	1	3	2	3	1	75	
71	3	3	3	2	2	2	2	4	2	4	2	3	2	2	3	3	1	4	2	1	4	3	4	3	4	4	2	3	4	4	85	
72	3	2	2	3	4	3	2	4	3	4	2	3	2	4	4	2	2	3	3	1	3	3	4	3	3	2	3	3	3	2	83	
73	2	3	4	2	4	2	3	3	2	3	3	2	3	2	4	3	4	2	3	2	3	3	2	4	2	3	3	3	1	4	84	
74	3	3	3	4	2	3	3	3	3	3	3	2	3	1	3	3	2	3	1	3	2	1	3	1	3	3	1	3	3	2	76	
75	3	2	2	3	3	3	3	3	3	3	3	1	3	4	3	3	3	3	3	3	3	4	3	3	3	3	3	3	3	3	88	
76	2	4	2	2	4	2	2	4	2	4	1	4	2	3	2	2	2	4	4	3	4	3	4	3	2	4	3	4	4	2	3	87
77	4	2	3	3	3	3	4	3	3	3	3	3	3	3	3	3	3	3	4	3	3	3	3	3	3	4	3	3	4	3	94	
78	3	3	3	3	2	2	2	3	2	4	2	2	2	4	4	3	2	2	2	2	3	3	3	2	2	2	1	3	3	3	77	
79	4	3	3	2	3	2	3	3	2	4	3	2	2	3	4	3	3	3	2	1	3	2	4	4	2	3	3	2	2	3	82	
80	4	2	3	3	3	2	2	3	3	4	2	3	2	3	4	4	3	2	4	3	4	3	4	2	3	3	3	4	4	2	91	
81	2	2	2	3	2	2	3	4	2	3	2	2	2	2	3	2	3	2	3	3	4	2	4	2	2	3	3	3	2	3	77	
82	4	2	2	2	4	2	3	2	4	3	2	4	1	3	2	3	2	3	2	3	2	3	3	4	2	3	3	2	4	4	82	
83	3	3	2	3	3	3	3	3	3	4	4	3	3	3	4	3	2	3	2	2	3	2	3	2	2	3	2	4	3	2	85	
84	3	2	3	2	4	3	3	2	2	3	3	2	3	3	4	3	3	2	3	2	3	3	4	3	2	3	2	2	2	3	82	
85	3	3	4	3	3	4	3	3	3	3	3	3	3	3	4	3	3	3	3	2	4	3	4	2	3	3	3	3	3	3	93	
86	4	3	3	3	4	3	2	3	2	3	3	3	1	3	3	2	2	2	2	2	2	3	2	2	4	2	3	2	4	80		
87	4	3	3	3	3	3	3	4	3	4	4	3	2	4	3	3	3	3	2	4	3	3	4	3	3	4	3	3	2	4	96	
88	3	3	3	2	3	3	3	3	3	4	3	3	2	3	3	3	3	3	2	2	3	3	3	3	3	3	3	3	3	3	87	
89	4	2	4	2	4	2	2	4	4	4	2	3	3	4	4	4	3	4	3	4	4	4	3	4	2	4	4	2	4	4	99	
90	3	4	2	2	3	2	3	3	3	4	3	2	2	1	3	2	3	2	3	2	3	2	2	3	3	1	3	3	2	3	78	
91	4	3	3	3	3	3	3	3	3	3	3	2	3	3	4	3	2	3	2	3	2	4	3	4	3	1	3	3	2	4	89	
92	3	3	2	2	3	3	3	4	2	4	2	3	2	3	4	3	2	3	4	2	4	2	3	2	4	2	3	2	3	4	86	
93	4	4	3	3	4	3	3	4	3	4	4	3	2	4	1	3	3	2	3	3	2	3	2	3	2	4	2	3	3	2	3	90
94	3	3	2	2	3	3	3	3	3	4	3	2	2	2	4	3	2	3	3	2	3	2	4	3	2	4	2	3	3	4	3	87
95	2	3	2	4	3	4	2	4	3	4	4	3	2	3	3	2	3	2	3	2	4	2	3	2	4	2	3	2	2	4	86	
96	2	3	2	2	3	3	2	3	2	3	3	2	3	3	4	3	3	2	4	3	3	2	4	3	1	3	2	3	3	2	81	
97	3	3	3	2	4	3	2	4	4	4	3	3	2	4	3	2	2	3	3	3	4	3	3	3	3	2	3	2	2	3	88	
98	3	2	3	3	3	2	2	3	2	3	3	2	2	2	2	2	2	2	2	2	2	3	3	2	3	2	2	3	3	2	73	
99	4	2	3	2	3	2	3	4	3	3	4	3	3	3	4	4	3	2	3	2	4	2	4	3	4	3	3	3	2	3	91	
100	3	4	2	3	3	3	3	4	4	4	4	3	3	2	3	3	3	2	3	3	3	3	4	3	3	2	2	2	3	2	88	
101	3	3	3	3	3	3	4	3	3	3	3	3	3	3	3	2	3	3	4	2	4	2	4	3	2	4	4	3	4	4	94	
102	3	3	3	2	3	2	3	4	3	4	2	2	4	2	3	2	4	2	3	4	4	4	3	3	2	2	2	4	2	4	86	
103	4	3	3	3	3	3	3	3	3	3	3	3	3	3	4	2	3	4	4	4	4	4	3	4	3	2	3	2	4	2	4	95
104	3	2	3	2	4	3	2	4	2	3	3	3	3	2	3	3	3	3	3	3	3	3	3	3	3	3	3	3	3	2	3	86
105	4	3	4	3	3	2	2	3	2	4	3	2	2	3	4	3	3	3	2	2	3	2	4	3	3	2	4	3	2	3	86	
106	4	3	3	2	3	2	3	3	2	3	2	2	2	3	3	2	3	2	3	2	3	3	4	4	3	3	3	4	2	2	3	83
107	3	2	2	2	2	2	3	4	3	4	2	2	3	2	4	4	2	4	2	3	3	4	3	2	4	2	4	4	2	2	85	
108	4	2	3	3	4	3	4	3	3	4	3	4	3	3	3	4	3	3	3	3	4	4	2	4	4	3	3	3	4	2	98	

E – 2 Tabulasi Data Skala Kompensasi

No	F	UF	F	UF	UF	F	UF	F	UF	F	UF	F	UF	F	UF	F	UF	F	F	UF	F	UF	UF	F	UF	F	Total	
1	4	3	4	2	2	4	2	4	2	4	3	4	2	4	2	3	2	4	4	3	4	2	2	3	2	3	78	
2	3	4	3	3	3	3	4	3	3	2	3	2	3	3	2	3	3	2	3	3	3	3	2	3	3	3	76	
3	3	3	3	2	2	3	2	3	3	3	2	4	1	3	2	2	3	3	4	2	3	2	3	4	2	4	70	
4	4	2	4	3	3	3	3	4	3	3	3	4	3	3	3	3	2	4	4	3	3	3	3	3	3	3	82	
5	3	3	3	3	2	3	3	3	3	3	3	4	3	3	3	2	3	3	3	3	3	2	3	3	3	3	76	
6	4	3	4	2	4	4	3	3	3	4	3	4	3	4	2	4	2	4	4	2	4	4	4	4	2	4	88	
7	3	2	3	3	3	4	3	4	3	3	2	3	4	4	4	2	4	4	4	4	3	2	4	3	4	3	86	
8	4	3	4	3	4	3	3	4	3	3	3	4	3	3	2	2	3	3	2	2	2	2	2	3	3	2	76	
9	3	3	3	3	3	3	3	3	3	3	2	3	3	3	2	3	2	3	3	3	3	3	3	3	3	3	75	
10	3	3	3	3	3	3	3	3	3	3	3	3	3	3	3	3	3	3	3	2	3	2	3	3	3	3	76	
11	4	3	3	2	3	3	3	3	3	4	3	3	3	3	3	3	3	4	3	4	4	3	3	3	3	3	82	
12	3	2	3	3	3	3	3	3	3	3	2	3	2	3	2	3	2	3	3	2	3	4	3	3	3	3	73	
13	3	3	4	2	3	4	3	3	3	3	3	4	4	4	3	4	3	3	4	2	2	3	3	4	3	3	83	
14	4	2	4	3	4	3	3	4	3	2	3	4	3	3	2	2	3	3	2	3	2	2	3	3	2	2	74	
15	3	3	3	3	3	3	3	3	2	3	3	3	3	3	3	3	3	3	3	3	3	3	3	3	3	3	77	
16	3	3	3	3	3	1	2	4	4	2	3	3	4	4	3	4	4	4	3	4	3	2	4	2	3	4	82	
17	3	3	3	3	3	3	3	3	3	2	3	3	3	3	3	3	3	3	4	3	3	3	3	3	3	3	78	
18	3	3	3	3	3	3	3	2	3	3	3	3	3	2	3	3	3	3	3	3	3	3	3	3	3	3	76	
19	3	4	2	3	2	2	2	2	2	2	2	4	3	3	3	4	2	4	4	2	4	2	3	4	2	4	74	
20	3	2	3	3	2	3	2	3	3	3	2	3	3	3	3	2	3	3	3	3	3	2	2	3	3	2	70	
21	4	3	4	3	4	3	4	4	3	4	2	4	2	4	2	3	3	4	3	2	4	2	2	4	2	2	81	
22	3	3	4	3	3	3	3	3	3	2	3	3	3	4	4	3	3	2	4	3	4	3	4	4	2	3	82	
23	3	2	3	3	4	3	3	3	2	2	4	4	4	4	4	3	4	4	3	4	3	4	3	3	4	4	88	
24	4	3	3	3	3	3	3	3	3	4	3	4	3	3	3	3	1	4	4	3	3	3	3	4	3	4	83	
25	4	4	4	3	3	3	3	3	3	3	4	3	3	3	3	3	2	3	3	4	2	3	3	2	3	3	80	
26	3	3	3	3	3	3	3	3	3	3	3	3	3	3	2	3	3	3	3	3	3	3	3	3	3	3	77	
27	4	4	4	3	4	4	4	4	4	4	4	4	3	4	3	3	3	3	3	4	2	3	3	3	2	3	88	
28	3	3	3	3	3	3	3	3	3	2	3	3	3	3	3	3	3	3	3	3	3	3	3	3	3	3	77	
29	3	3	3	3	3	3	3	3	2	3	3	3	3	3	4	3	3	2	3	3	3	3	3	3	3	3	77	
30	4	4	4	4	4	4	4	4	4	4	4	4	4	2	4	2	4	2	4	2	4	2	4	3	3	4	94	
31	3	3	3	3	4	3	3	3	3	2	3	3	3	3	3	2	3	3	3	3	3	3	3	4	3	3	78	
32	4	2	3	3	3	3	2	3	2	3	3	3	3	3	4	3	3	3	3	3	3	2	3	2	2	2	73	
33	3	3	3	3	3	3	3	4	4	3	3	3	3	2	3	3	3	4	4	3	3	4	4	3	3	4	84	
34	3	3	3	2	3	3	3	3	3	3	3	3	3	3	3	2	3	3	3	3	3	2	3	3	2	3	74	
35	3	3	3	2	2	2	2	3	3	2	2	3	2	2	3	2	2	2	2	2	2	2	3	3	3	2	3	64
36	3	3	3	3	3	3	3	3	3	3	3	4	3	3	3	3	2	4	4	3	3	3	3	3	3	4	81	
37	3	3	3	3	3	3	3	3	3	2	3	3	3	3	3	3	3	3	3	3	3	3	3	3	3	3	77	
38	3	3	3	3	3	3	3	3	3	2	3	3	3	3	2	3	3	3	3	3	2	3	2	3	3	3	74	
39	2	3	3	2	3	3	3	3	3	2	3	3	3	3	3	3	3	3	3	3	3	3	3	3	3	2	3	74
40	3	3	3	3	2	3	3	1	3	3	3	3	3	3	3	3	3	3	3	3	3	3	3	3	3	3	75	
41	4	3	3	2	4	3	4	3	4	3	3	2	3	3	3	3	2	3	3	3	3	3	3	3	3	4	80	
42	3	3	3	3	3	3	3	3	3	3	3	3	3	3	3	3	3	3	3	3	3	3	3	3	3	3	78	
43	4	3	4	3	3	4	3	4	3	3	3	4	3	4	3	2	3	3	4	3	4	3	3	4	3	4	87	
44	3	3	3	3	3	3	3	3	4	3	3	3	3	3	4	3	3	3	3	3	3	3	3	3	3	3	80	
45	3	3	3	3	3	3	3	3	3	2	3	3	3	3	3	3	3	3	3	3	2	2	3	3	3	3	75	
46	3	3	4	1	3	4	3	3	3	2	3	3	3	3	3	3	3	3	3	3	3	3	3	3	3	3	77	
47	4	2	3	2	1	3	2	3	3	3	2	3	2	3	2	2	2	3	2	2	4	2	2	4	2	2	65	
48	4	2	3	1	4	4	2	3	2	3	2	3	2	1	3	3	4	2	2	2	3	2	3	2	4	2	67	
49	3	4	3	3	3	3	3	3	3	2	3	2	3	2	3	2	3	3	3	3	3	3	3	3	3	3	76	
50	3	3	3	3	3	3	3	4	3	3	3	4	3	3	3	3	3	3	4	4	3	3	3	3	3	3	82	
51	2	3	2	3	3	1	1	2	3	1	2	3	3	3	2	1	3	4	2	3	1	1	2	1	2	1	56	
52	3	2	2	3	2	2	3	3	3	3	2	3	2	3	2	2	2	3	3	2	2	2	2	2	2	2	62	
53	4	3	4	3	3	4	3	4	3	3	4	3	4	3	3	3	4	4	3	3	4	3	4	3	3	3	87	
54	1	4	4	1	4	4	4	4	4	4	4	4	4	4	2	4	2	4	4	4	4	4	4	2	3	4	89	
55	3	4	3	3	3	3	3	3	3	3	4	3	3	4	4	4	3	4	4	3	2	4	3	3	3	4	86	

E – 3 Tabulasi Data Skala Lingkungan Kerja

No	UF	UF	F	UF	F	UF	F	UF	UF	F	UF	F	UF	F	UF	F	UF	F	UF	UF	F	UF	F	UF	F	UF	F	UF	F	Total			
1	2	3	3	2	2	1	3	2	2	3	2	3	2	3	2	3	2	3	3	3	2	3	2	4	2	3	2	3	2	3	78		
2	1	3	3	2	3	2	2	1	2	3	2	3	2	4	2	3	2	2	2	3	2	3	3	2	2	3	2	2	2	3	74		
3	2	2	2	2	3	3	3	1	2	2	2	3	2	4	2	3	2	3	2	3	1	2	3	2	4	2	3	2	3	1	2	72	
4	3	2	3	2	3	2	3	3	3	2	3	3	3	3	2	3	2	3	1	3	1	1	3	1	3	3	2	3	1	3	76		
5	2	3	3	3	3	3	3	1	3	3	2	3	3	3	2	3	3	2	2	3	2	2	3	1	3	1	3	1	2	1	2	74	
6	3	3	3	1	3	2	4	2	3	4	3	3	2	4	3	4	4	3	4	3	2	3	3	2	3	2	4	3	3	1	3	90	
7	1	2	3	4	3	2	3	2	4	3	4	4	2	3	3	3	3	4	4	3	4	2	3	3	3	3	3	2	3	3	92		
8	2	3	3	4	4	3	4	3	3	3	3	3	2	4	2	2	2	2	2	3	1	3	2	1	3	1	3	2	2	1	3	79	
9	3	2	2	3	3	1	3	2	2	3	2	3	2	3	3	3	2	3	2	3	3	3	2	3	2	1	2	2	3	2	2	75	
10	2	3	3	3	3	3	3	3	3	3	3	3	3	3	3	4	3	3	3	3	1	3	3	3	3	3	3	3	3	4	92		
11	3	3	2	3	3	1	2	2	2	3	4	3	2	4	3	4	3	3	2	3	3	3	2	3	3	3	3	3	1	3	84		
12	2	2	2	2	3	3	3	2	3	3	2	3	2	3	2	3	2	3	2	3	2	1	2	2	3	2	3	2	2	3	75		
13	2	2	3	3	2	1	3	2	2	3	3	3	3	4	3	3	3	3	3	2	3	3	2	3	2	3	2	3	2	4	85		
14	2	3	4	4	4	3	4	3	3	3	3	3	2	3	2	4	2	3	2	4	2	2	2	3	4	4	4	4	3	3	95		
15	3	2	3	4	4	1	4	2	3	4	3	4	2	4	2	3	2	3	2	3	2	2	3	2	4	2	3	2	4	2	3	87	
16	1	3	3	3	3	2	4	3	2	2	3	2	2	3	3	2	3	2	3	2	2	2	2	1	2	3	2	3	3	3	77		
17	3	2	2	3	3	3	2	3	3	3	3	3	3	4	3	3	3	3	3	3	1	3	2	3	2	3	2	2	1	4	84		
18	1	2	3	3	3	2	3	3	3	3	3	3	2	3	3	3	3	3	3	3	1	3	2	3	3	3	3	3	3	3	85		
19	2	3	3	3	4	3	3	3	3	3	3	3	3	3	2	3	3	2	3	3	3	3	2	1	3	1	3	3	3	3	86		
20	1	1	3	1	2	1	3	2	2	3	2	2	2	3	1	3	1	4	1	3	1	2	4	2	4	2	4	2	4	2	4	72	
21	2	2	3	4	3	4	3	3	3	3	4	4	2	4	2	4	2	4	2	4	2	2	3	2	3	2	3	2	3	2	2	88	
22	3	2	3	3	3	3	3	3	3	3	3	3	3	3	3	4	2	3	2	3	1	2	3	2	3	2	2	3	2	3	83		
23	2	3	3	2	3	4	2	4	2	3	2	4	2	3	2	4	2	3	3	3	3	2	4	2	3	1	3	3	4	1	3	86	
24	3	3	3	3	4	2	3	2	3	3	3	4	3	4	3	3	1	4	1	3	2	2	3	2	3	2	3	2	3	2	2	84	
25	1	3	3	3	3	3	3	3	3	3	2	3	3	3	3	3	2	2	2	3	2	3	3	3	3	3	3	3	3	1	4	85	
26	3	1	3	3	3	3	3	3	3	3	2	3	3	3	3	3	3	3	3	3	1	3	3	3	3	3	3	3	3	3	87		
27	2	2	3	3	3	3	3	3	3	2	3	3	2	3	3	3	2	2	2	3	2	2	3	3	3	3	3	3	3	1	4	83	
28	3	1	3	3	3	2	4	3	3	3	3	2	2	3	3	3	2	3	3	3	3	2	2	3	3	3	3	2	2	1	3	82	
29	2	3	3	3	3	3	3	3	3	3	3	3	2	3	3	3	3	3	3	3	3	2	3	3	3	3	3	3	3	3	90		
30	3	1	3	3	3	3	3	3	3	3	3	3	3	3	3	3	3	3	3	3	3	3	3	3	3	3	3	3	1	3	89		
31	2	3	4	3	4	3	4	3	3	3	4	3	4	2	3	2	3	3	3	3	3	3	3	3	3	3	4	3	4	2	2	95	
32	3	2	2	2	3	3	3	3	3	4	4	2	3	3	3	3	2	2	3	3	2	3	2	3	3	3	1	3	2	3	2	3	83
33	3	2	3	3	4	3	3	3	3	3	3	4	3	4	4	3	3	4	3	3	2	3	3	2	3	3	2	3	3	1	3	92	
34	2	3	4	4	4	4	4	4	4	4	4	4	3	2	2	4	3	3	2	3	2	3	2	3	3	2	3	2	3	2	2	93	
35	2	3	4	3	4	3	3	3	3	3	3	2	2	4	2	2	2	3	2	3	3	4	2	2	4	2	3	3	1	2	85		
36	3	3	3	3	3	3	3	3	3	3	3	3	3	3	3	3	3	3	3	3	3	3	3	3	3	3	3	2	2	1	2	88	
37	2	1	4	4	4	4	4	1	4	4	4	4	2	3	3	3	2	3	2	3	2	3	2	4	1	3	2	3	3	2	3	90	
38	2	2	2	2	2	1	3	1	1	2	1	2	3	2	1	2	2	2	1	3	2	3	2	4	1	3	1	2	1	2	3	60	
39	3	3	4	3	4	3	4	3	3	4	3	4	3	4	3	4	1	4	3	4	1	3	4	2	2	2	3	3	3	2	3	95	
40	2	3	3	2	3	3	3	3	3	2	3	3	1	3	2	2	3	2	3	2	2	3	2	3	3	1	1	3	3	3	78		
41	3	3	2	3	3	3	4	3	2	3	3	3	4	3	3	3	4	3	4	3	4	3	2	3	4	3	3	4	3	3	98		
42	2	2	4	1	2	1	3	3	4	3	4	3	3	3	3	3	3	3	3	3	1	3	3	3	3	4	4	3	3	2	3	88	
43	2	3	3	3	3	3	3	3	2	3	3	3	3	3	2	3	2	2	3	3	2	3	3	3	3	3	3	3	3	3	3	88	
44	2	2	3	3	3	2	3	3	3	3	3	3	2	3	3	3	2	3	2	3	2	2	2	3	2	2	3	3	3	2	3	81	
45	1	2	4	4	3	3	4	2	3	4	3	3	3	4	2	2	4	4	3	4	3	2	1	2	3	2	1	3	3	3	88		
46	2	3	3	4	4	3	3	3	3	3	3	4	2	3	3	2	2	3	3	3	3	2	2	3	3	3	3	3	3	4	91		
47	2	3	3	3	3	3	4	3	3	3	3	3	2	4	3	3	3	4	3	4	3	2	2	3	2	3	2	3	2	3	90		
48	2	3	3	3	3	3	3	3	3	3	3	2	2	3	3	3	3	3	2	3	3	3	3	3	3	3	3	3	3	3	89		
49	2	4	4	4	4	4	4	4	4	4	4	3	4	1	3	2	3	2	3	2	3	4	2	3	3	3	2	3	2	3	93		
50	3	3	3	3	3	3	3	3	3	3	3	3	3	3	3	3	3	3	2	3	3	3	3	3	3	3	3	3	3	3	92		
51	3	1	3	3	4	3	4	3	3	3	3	4	3	4	2	3	2	3	3	3	3	3	3	3	3	3	3	2	3	2	2	91	
52	1	3	2	3	3	1	1	2	1	2	3	1	2	3	2	2	3	3	2	2	3	3	2	3	3	2	3	2	2	3	71		
53	3	2	3	3	3	3	4	3	3	3	3	2	3	2	3	2	3	3	3	3	2	2	1	3	3	3	3	2	3	3	86		
54	2	1	1	4	4	4	4	4	2	4	4	4	1	4	2	3	2	4	2	3	2	4	3	3	2	3	3	2	4	2	2	89	
55	3	1	3	3	3	4	4	4	2	3	3	3	3	3	2	3	4	4	3	4	3	3	3	4	3	3	2	3	3	4	3	96	
56	2	2	4	3	3	3	4	4	2	3	3	3	3	4	3	4	3	2	3	4	3	3	3	3	3	3	3	3	2	2	2	93	

LAMPIRAN F
ANALISIS DATA

F – 1 Uji Normalitas

F – 2 Uji Linieritas

F – 3 Uji Multikolinieritas

F – 4 Hipotesis Pertama

F – 5 Hipotesis Kedua

F – 6 Hipotesis Ketiga

F – 1 Uji Normalitas**Descriptive Statistics**

	N	Mean	Std. Deviation	Minimum	Maximum
Kompensasi	108	86.79	10.233	64	113
Lingkungan	108	92.09	11.093	67	120
Kepuasan	108	81.20	9.559	57	106

One-Sample Kolmogorov-Smirnov Test

		Kompensasi	Lingkungan	Kepuasan
N		108	108	108
Poisson Parameter ^{a,b}	Mean	86.79	92.09	81.20
Most Extreme Differences	Absolute	.088	.111	.080
	Positive	.062	.111	.061
	Negative	-.088	-.094	-.080
Kolmogorov-Smirnov Z		.761	.962	.697
Asymp. Sig. (2-tailed)		.609	.312	.716

a. Test distribution is Poisson.

b. Calculated from data.

F – 2 Uji Linieritas 1**Model Description**

Model Name		MOD_1
Dependent Variable	1	Kepuasan Kerja
Equation	1	Linear
Independent Variable		Kompensasi
Constant		Included
Variable Whose Values Label Observations in Plots		Unspecified

Case Processing Summary

	N
Total Cases	108
Excluded Cases ^a	0
Forecasted Cases	0
Newly Created Cases	0

a. Cases with a missing value in any variable are excluded from the analysis.

Variable Processing Summary

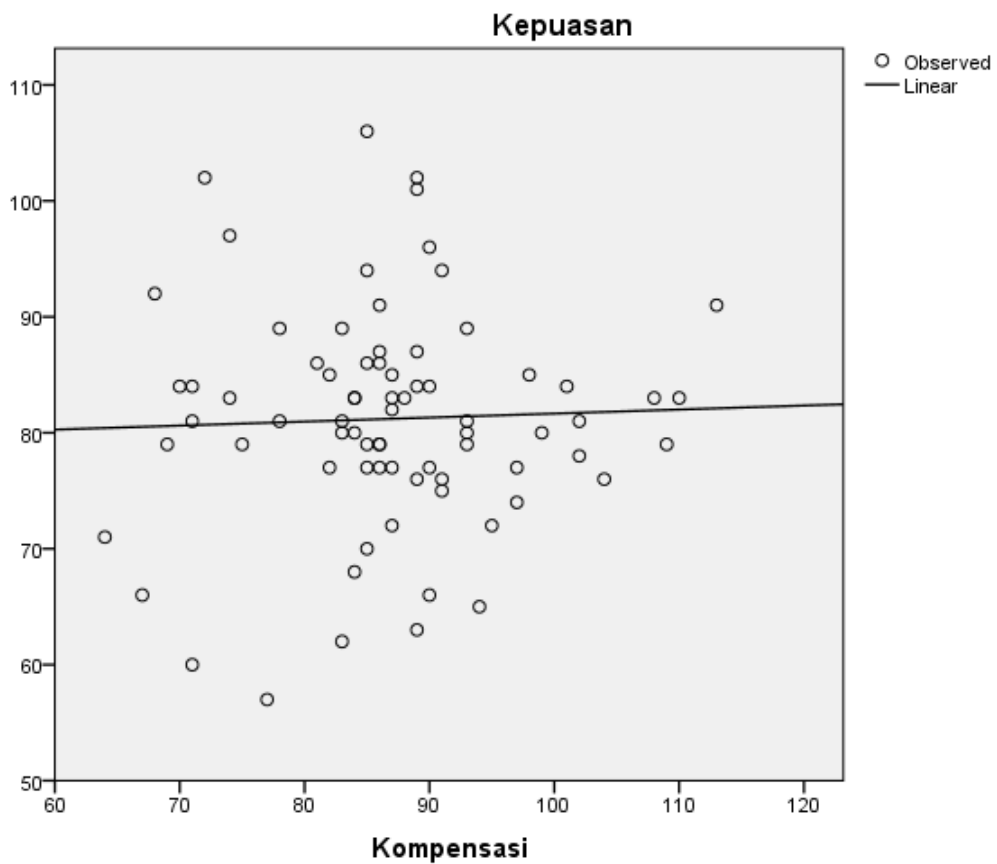
	Variables	
	Dependent	Independent
	Kepuasan	Kompensasi
Number of Positive Values	108	108
Number of Zeros	0	0
Number of Negative Values	0	0
Number of Missing User-Missing Values	0	0
System-Missing	0	0

Model Summary and Parameter Estimates

Dependent Variable: Kepuasan

Equation	Model Summary					Parameter Estimates	
	R Square	F	df1	df2	Sig.	Constant	b1
Linear	.001	.100	1	73	.752	78.196	.035

The independent variable is Kompensasi.



Uji Linieritas 2

Model Description

Model Name		MOD_2
Dependent Variable	1	Kepuasan Kerja
Equation	1	Linear
Independent Variable		Lingkungan Kerja
Constant		Included
Variable Whose Values Label Observations in Plots		Unspecified

Variable Processing Summary

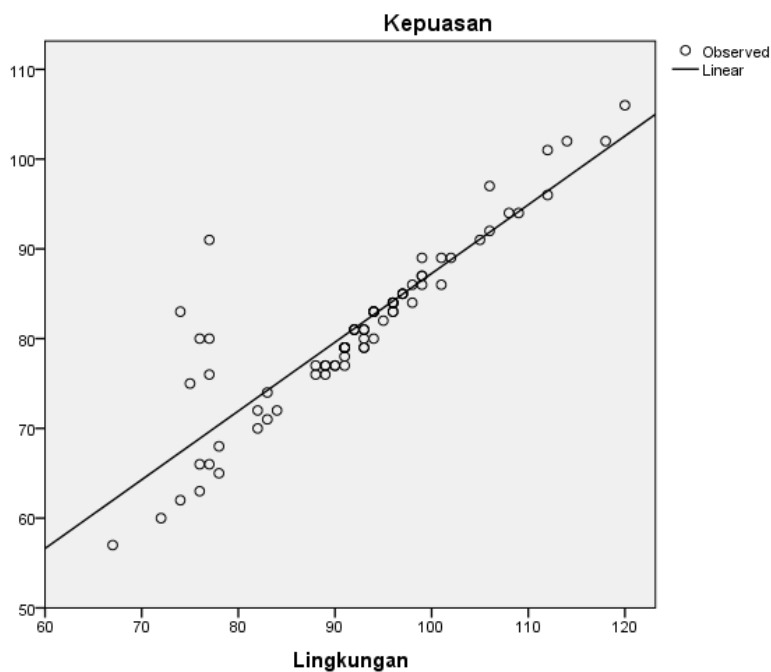
	Variables	
	Dependent	Independent
	Kepuasan	Lingkungan
Number of Positive Values	108	108
Number of Zeros	0	0
Number of Negative Values	0	0
Number of Missing Values	User-Missing	0
	System-Missing	0

Model Summary and Parameter Estimates

Dependent Variable: Kepuasan

Equation	Model Summary					Parameter Estimates	
	R Square	F	df1	df2	Sig.	Constant	b1
Linear	.790	274.971	1	73	.000	10.655	.766

The independent variable is Lingkungan.



F – 3 Uji Multikolinieritas**Coefficients^a**

Model	Unstandardized Coefficients		Standardized Coefficients	T	Sig.	Correlations			Collinearity Statistics	
	B	Std. Error	Beta			Zero-order	Partial	Part	Tolerance	VIF
1 (Constant)	9.892	6.052		1.634	.107					
Kompensasi	.009	.050	.010	.180	.858	.037	.021	.010	.999	1.001
Lingkungan Kerja	.766	.047	.889	16.459	.000	.889	.889	.888	.999	1.001

a. Dependent Variable: Kepuasan Kerja

F – 4 Hipotesis Pertama**Descriptive Statistics**

	Mean	Std. Deviation	N
Kepuasan	81.20	9.559	108
Kompensasi	86.79	10.233	108
Lingkungan	92.09	11.093	108

Correlations

		Kepuasan	Kompensasi	Lingkungan
Pearson Correlation	Kepuasan	1.000	.037	.889
	Kompensasi	.037	1.000	.031
	Lingkungan	.889	.031	1.000
Sig. (1-tailed)	Kepuasan	.	.376	.000
	Kompensasi	.376	.	.397
	Lingkungan	.000	.397	.
N	Kepuasan	108	108	108
	Kompensasi	108	108	108
	Lingkungan	108	108	108

Variables Entered/Removed^b

Model	Variables Entered	Variables Removed	Method
1	Lingkungan Kerja, Kompensasi	.	Enter

a. All requested variables entered.

b. Dependent Variable: Kepuasan Kerja

Model Summary^b

Model	R	R Square	Adjusted R Square	Std. Error of the Estimate	Change Statistics					Durbin-Watson
					R Square Change	F Change	df1	df2	Sig. F Change	
1	.889 ^a	.790	.784	4.438	.790	135.679	2	72	.000	1

a. Predictors: (Constant), Lingkungan Kerja, Kompensasi

b. Dependent Variable: Kepuasan Kerja

ANOVA^b

Model		Sum of Squares	df	Mean Square	F	Sig.
1	Regression	5344.052	2	2672.026	135.679	.000 ^b
	Residual	1417.948	72	19.694		
	Total	6762.000	74			

a. Predictors: (Constant), Lingkungan Kerja, Kompensasi

b. Dependent Variable: Kepuasan Kerja

Coefficients^a

Model	Unstandardized Coefficients		Standardized Coefficients	t	Sig.	Correlations			Collinearity Statistics	
	B	Std. Error	Beta			Zero-order	Partial	Part	Tolerance	VIF
1 (Constant)	9.892	6.052		1.634	.107					
Kompensasi	.009	.050	.010	.180	.858	.037	.021	.010	.999	1.001
Lingkungan Kerja	.766	.047	.889	16.459	.000	.889	.889	.888	.999	1.001

a. Dependent Variable: Kepuasan Kerja

Collinearity Diagnostics^a

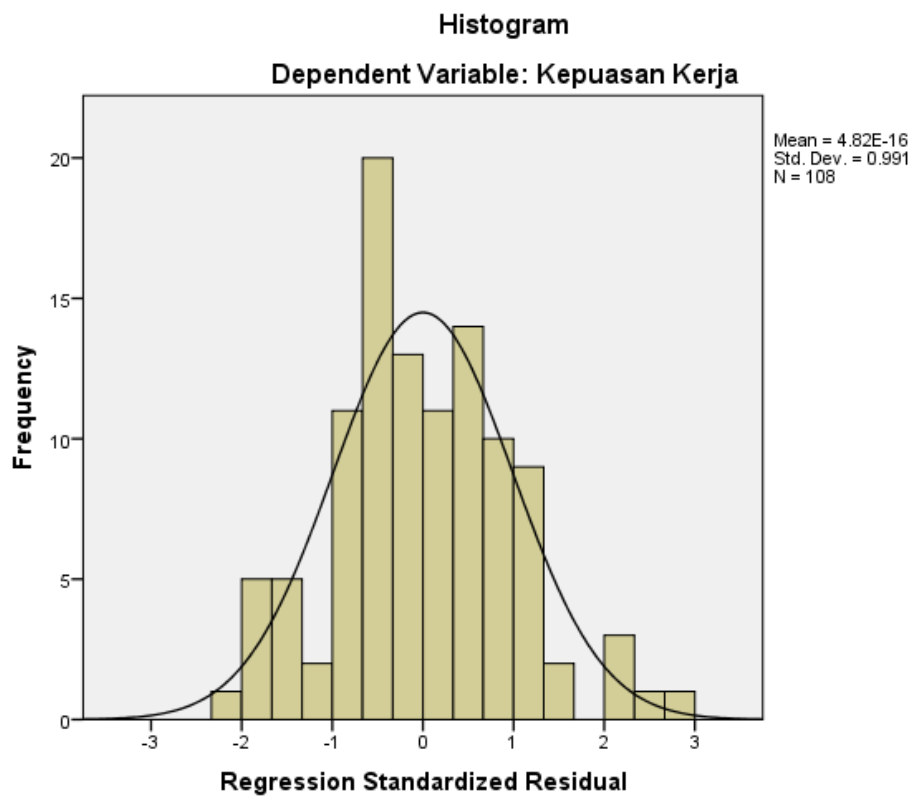
Model	Dimension	Eigenvalue	Condition Index	Variance Proportions		
				(Constant)	Kompensasi	Lingkungan Kerja
1	1	2.982	1.000	.00	.00	.00
	2	.013	14.917	.00	.49	.54
	3	.005	24.989	1.00	.51	.46

a. Dependent Variable: Kepuasan Kerja

Residuals Statistics^a

	Minimum	Maximum	Mean	Std. Deviation	N
Predicted Value	78.6924	91.8014	86.1574	2.67483	108
Residual	-13.04177	16.99740	.00000	6.10865	108
Std. Predicted Value	-2.791	2.110	.000	1.000	108
Std. Residual	-2.115	2.756	.000	.991	108

a. Dependent Variable: Kepuasan Kerja



F – 5 Hipotesis Kedua

Correlations

Control Variables			Kepuasan Kerja	Kompensasi
Lingkungan Kerja	Kepuasan Kerja	Correlation	1.000	.331
		Significance (2-tailed)	.	.001
		Df	0	105
Kompensasi	Kepuasan Kerja	Correlation	.331	1.000
		Significance (2-tailed)	.001	.
		Df	105	0

F – 6 Hipotesis Ketiga**Correlations**

Control Variables			Kepuasan Kerja	Lingkungan Kerja
Kompensasi Kerja	Kepuasan Kerja	Correlation	1.000	.190
		Significance (2-tailed)	.	.050
		Df	0	105
Lingkungan Kerja	Lingkungan Kerja	Correlation	.190	1.000
		Significance (2-tailed)	.050	.
		Df	105	0

LAMPIRAN G
SURAT-SURAT PENELITIAN

G – 1 Surat Ijin Penelitian

G – 2 Surat Balasan Penelitian

G – 3 Dokumentasi Penelitian

G – 1 Surat Ijin Penelitian

G – 2 Surat Balasan Penelitian

G – 3 Dokumentasi Penelitian

