

**GAMBARAN KASUS GIGI IMPAKSI DAN TINGKAT PENGETAHUAN
PASIEEN PENDERITA GIGI IMPAKSI DI RUMAH SAKIT ISLAM
SULTAN AGUNG SEMARANG**

Karya Tulis Ilmiah

Untuk memenuhi sebagian persyaratan

Mencapai gelar Sarjana Kedokteran Gigi



Oleh

Deta Salsabila Faridha

31101400416

**FAKULTAS KEDOKTERAN GIGI
UNIVERSITAS ISLAM SULTAN AGUNG**

SEMARANG

2019



KARYA TULIS ILMIAH


**GAMBARAN KASUS GIGI IMPAKSI DAN TINGKAT PENGETAHUAN
PASIEEN PENDERITA GIGI IMPAKSI DI RUMAH SAKIT ISLAM
SULTAN AGUNG SEMARANG**

Yang dipersiapkan dan disusun oleh
Deta Salsabila Faridha
31101400416


Telah dipertahankan di depan Dewan Penguji
Pada tanggal 29 Juli 2019
Dan dinyatakan telah memenuhi syarat

Susunan Tim Penguji

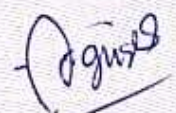
Ketua Tim Penguji,


Drg. Moh. Yusuf, Sp.Rad.O.M

Anggota Tim Penguji I,


Drg. Erdianto Setya Wardhana, M.H.Kes


Anggota Tim Penguji II,


Erna Dwi Agustina, S.Psi

Semarang, 03 SEP 2019

Fakultas Kedokteran Gigi
Universitas Islam Sultan Agung
Dekan,




drg. Suryono, S.H, M.M, PhD
NIK. 231014025

SURAT PERNYATAAN KEASLIAN

Yang bertanda tangan di bawah ini:

Nama : Deta Salsabila Faridha

NIM : 31101400416

Dengan ini saya nyatakan bahwa Karya Tulis Ilmiah yang berjudul:

**“Gambaran Kasus Gigi Impaksi Dan Tingkat Pengetahuan Pasien Penderita
Gigi Impaksi Di Rumah Sakit Islam Sultan Agung Semarang”**

Adalah benar hasil karya saya dan penuh kesadaran bahwa saya tidak melakukan tindakan plagiasi atau mengambil alih seluruh atau sebagian besar karya tulis orang lain tanpa menyebutkan sumbernya. Jika saya terbukti melakukan tindakan plagiasi, saya bersedia menerima sanksi sesuai dengan aturan yang berlaku.

Semarang, 6 Oktober 2019



Deta Salsabila Faridha

PERNYATAAN PERSETUJUAN PUBLIKASI KARYA ILMIAH

Saya yang bertanda tangan di bawah ini :

Nama : DETA SALSABILA FARIDHA
NIM : 31101400416
Program Studi : KEDOKTERAN GIGI
Fakultas : KEDOKTERAN GIGI
Alamat Asal : PERUMAHAN GRIYA BHAKTI PRAJA G-7 RT 3 RW 7
MANGUNJIWAN DEMAK
No. Hp / Email : 085713096690 / detasabila@gmail.com

Dengan ini menyerahkan karya ilmiah berupa ~~Tugas Akhir~~/Skripsi/Tesis/Disertasi* dengan judul :

“Gambaran Kasus Gigi Impaksi Dan Tingkat Pengetahuan Pasien Penderita

Gigi Impaksi Di Rumah Sakit Islam Sultan Agung Semarang”

Dan menyetujuinya menjadi hak milik Universitas Islam Sultan Agung serta memberikan Hak Bebas Royalti Non-eksklusif untuk disimpan, dialih mediakan, dikelola dalam pangkalan data, dan dipublikasikannya di internet atau media lain untuk kepentingan akademis selama tetap mencantumkan nama penulis sebagai pemilik Hak Cipta.

Pernyataan ini saya buat dengan sungguh-sungguh. Apabila dikemudian hari terbukti ada pelanggaran Hak Cipta/Plagiarisme dalam karya ilmiah ini, maka segala bentuk tuntutan hukum yang timbul akan saya tanggung secara pribadi tanpa melibatkan pihak Universitas Islam Sultan Agung.

Semarang, 6 Oktober 2019

Yang menyatakan,


Detasabila Faridha

*Coret yang tidak perlu

MOTTO DAN PERSEMBAHAN

Motto :

Man Sara Ala Darbi Washala

“Barang siapa menapaki jalan-Nya pasti akan sampai tujuan”

Man Shobaro Dhofiro

“Siapa yang bersabar pasti akan beruntung”

Persembahan

Karya Tulis Ilmiah ini saya persembahkan untuk :

Fakultas Kedokteran Gigi Universitas Islam Sultan Agung Semarang

Dosen Pembimbing dan Dosen Penguji

Orang Tua

Teman Terdekat

Sahabat dan Teman-teman

Semua pihak yang membantu dalam pembuatan Karya Tulis Ilmiah ini

PRAKATA

Bismillahirrahmanirrahim

Assalamu'alaikum Wr. Wb

Puji syukur kami panjatkan kehadirat Allah SWT atas rahmat dan hidayah-Nya sehingga penulis dapat menyelesaikan penelitian dan karya tulis ilmiah dengan judul “Gambaran kasus Gigi Impaksi dan Tingkat Pengetahuan Pasien Penderita Gigi Impaksi di Rumah Sakit Islam Sultan Agung Semarang” sesuai waktu yang direncanakan. Shalawat serta salam selalu tercurah kepada junjungan Nabi Muhammad SAW beserta seluruh keluarga, sahabat serta pengikutnya.

Karya tulis ilmiah ini merupakan suatu persyaratan untuk mendapatkan gelar Sarjana Kedokteran Gigi di Fakultas Kedokteran Gigi Universitas Islam Sultan Agung Semarang. Selama selesainya tugas ini penulis menyadari bahwa karya tulis ilmiah ini tidak dapat luput dari keterbatasan dan kekurangan, sehingga dalam tahap pengerjaan tentu penulis mendapat bantuan, bimbingan, motivasi, petunjuk dan doa dari berbagai pihak. Pada kesempatan ini dengan hormat penulis menghaturkan rasa terimakasih yang mendalam kepada :

1. drg. Suryono, SH, MM, Ph.D, selaku Dekan Fakultas Kedokteran Gigi Universitas Islam Sultan Agung Semarang.
2. drg. Erdianto Setya Wardhana, M.H.Kes selaku Dosen Pembimbing I yang telah senantiasa sabar dalam membimbing penulis. Terimakasih atas segala waktu, ilmu, nasihat, saran, motivasi dan doa sehingga penulis dapat menyelesaikan penelitian dan penulisan karya tulis ilmiah dengan baik.
3. Bu Erna Dwi Agustin, S.Psi, selaku Dosen Pembimbing II yang telah senantiasa sabar dalam membimbing penulis. Terimakasih atas segala waktu, ilmu, nasihat, saran, motivasi dan doa sehingga penulis dapat menyelesaikan penelitian dan penulisan karya tulis ilmiah ini dengan baik.

4. drg. Moh. Yusuf, Sp.Rad.O.M, selaku Dosen Penguji yang telah memberikan saran dan kritik yang membangun sehingga penulis dapat menyelesaikan karya tulis ilmiah ini dengan baik.
5. Direktur dan seluruh Staff Rumah Sakit Isam Sultan Agung Semarang yang telah memberikan ijin dan membantu selama penelitian sehingga berjalan dengan baik.
6. Seluruh Dosen dan Staff Karyawan Fakultas Kedokteran Gigi Universitas Islam Sultan Agung Semarang yang telah mendidik, membimbing, membantu dan memberikan motivasi selama menuntut ilmu masa pendidikan sarjana kedokteran gigi.
7. Kedua Orangtua tercinta Papa (Purkanto), Mama (Supriyatiningasih), adik (Wafiq Priyagianto Habibie) dan adik (Daafa Akbar Pamungkas) serta seluruh keluarga besar tercinta yang selalu memberikan kasih sayang, semangat, doa serta dukungan moral dan materi sehingga penulis dapat menyelesaikan karya tulis ilmiah ini dengan baik.
8. Teman spesial (Mohammad Faezal Latif) yang selalu memberikan kasih sayang, semangat, motivasi, doa, dukungan dan selalu mendengarkan keluh kesah peneliti sehingga penulis dapat menyelesaikan karya tulis ilmiah ini dengan baik.
9. Seluruh sahabat masa kecil hingga SMA yaitu Maulana, Naufal, Rifki, Agam, Vania, Anisa, Ayu, Iyak, Merny, Umi, Febri, Nurul, Rima, Devi, Nia. Terimakasih atas doa, semangat dan motivasi yang telah diberikan selama ini.
10. Sahabat-sahabat di FKG yaitu Yuvika, Rada Devi, Devi Kartika, Nai, Noni, Nadya, Nadhifa, Alm. Abel, Imelda, Efty, Nova, Hikmah, Ismi, Azkia, Shika, Senja, Azizah, irvania, Sarinah, Indri, Fina dan beserta teman-teman *Enamela Denta* 2014 lainnya yang senantiasa mendoakan, semangat, dan motivasi.
11. Teman-teman seperjuangan KTI yaitu Elsa, Yusuf dan Yogi terima kasih atas semangat dan kerjasamanya saat ini.

12. Semua pihak yang sudah membantu menyelesaikan karya tulis ilmiah ini yang tidak dapat disebutkan satu persatu.

Penulis menyadari bahwa karya tulis ilmiah ini masih jauh dari kata sempurna, oleh karena itu penulis membutuhkan kritik dan saran yang membangun dari berbagai pihak. Semoga karya tulis ilmiah ini dapat bermanfaat bagi semua pihak, terlebih bagi perkembangan dan kemajuan di bidang kedokteran gigi.

Amiinn.

Wassalamu'alaikum Wr. Wb

Semarang, Juni 2019

Penulis

DAFTAR ISI

HALAMAN JUDUL.....	i
HALAMAN PENGESAHAN.....	ii
PRAKATA.....	iii
DAFTAR ISI.....	ix
DAFTAR TABEL.....	xi
DAFTAR GAMBAR.....	xii
DAFTAR SINGKATAN.....	xiii
DAFTAR LAMPIRAN.....	xiv
<i>ABSTRACT</i>	xv
ABSTRAK.....	xvi
BAB I PENDAHULUAN.....	1
1.1. Latar Belakang.....	1
1.2. Rumusan Masalah.....	3
1.3. Tujuan Penelitian.....	4
1.3.1 Tujuan Umum.....	4
1.3.2 Tujuan Khusus.....	4
1.4. Manfaat Penelitian.....	4
1.4.1 Manfaat Teoritis.....	4
1.4.2 Manfaat Praktis.....	4
1.5. Orisinalitas Penelitian.....	5
BAB II TINJAUAN PUSTAKA.....	6
2.1. Landasan Teori.....	6
2.1.1. Gigi Impaksi.....	6
2.1.2. Tingkat Pengetahuan.....	15
2.2. Kerangka Teori.....	17
2.3. Kerangka Konsep.....	18
BAB III METODE PENELITIAN.....	19
3.1. Jenis Penelitian.....	19
3.2. Rancangan Penelitian.....	19
3.3. Variabel Penelitian.....	19
3.4. Definisi Operasional.....	Error! Bookmark not defined.
3.5. Populasi Penelitian.....	21
3.6. Sampel Penelitian.....	21
3.7. Kriteria Inklusi dan Kriteria Eksklusi.....	22
3.8. Instrumen Penelitian.....	22
3.9. Cara Penelitian.....	22
3.10. Tempat dan Waktu.....	23
3.11. Alur Penelitian.....	24
3.12. Analisis Hasil.....	24
BAB IV HASIL PENELITIAN DAN PEMBAHASAN.....	25
4.1. Hasil Penelitian.....	25

4.1.1. Macam Kasus Gigi Impaksi	25
4.2 Pembahasan	29
BAB V KESIMPULAN DAN SARAN	37
5.1. Kesimpulan	37
5.2. Saran	37
DAFTAR PUSTAKA	38
LAMPIRAN	42

DAFTAR TABEL

Tabel 1.1. Orisinalitas Penelitian	5
Tabel 4.2. Distribusi Kuesioner Mengenai Gigi Impaksi	27
Tabel 4.3. Distribusi Tingkat Pengetahuan Mengenai Gigi Impaksi	28

DAFTAR GAMBAR

Gambar 2. 1 Kelas I Menurut Pell dan Gregory	7
Gambar 2. 2 Kelas II Menurut Pell dan Gregory	8
Gambar 2. 3 Kelas III Menurut Pell dan Gregory.....	8
Gambar 2. 4 Posisi A menurut Pell dan Gregory.....	9
Gambar 2. 5 Posisi B menurut Pell dan Gregory	9
Gambar 2. 6 Posisi C menurut Pell dan Gregory	10
Gambar 2. 7. Kerangka Teori.....	17
Gambar 2. 8. Kerangka Konsep	18
Gambar 3. 1. Alur Penelitian.....	24
Gambar 4.1. Diagram Macam Kasus Gigi Impaksi	25
Gambar 4.3. Grafik Distribusi Tingkat Pengetahuan Mengenai Gigi Impaksi	28

DAFTAR SINGKATAN

RSI Sultan Agung : Rumah Sakit Islam Sultan Agung Semarang

DAFTAR LAMPIRAN

Lampiran 1. <i>Ethical Clearance</i>	42
Lampiran 2. Surat Ijin Penelitian	43
Lampiran 3. <i>Informed Consent</i>	46
Lampiran 4. Kuesioner	50
Lampiran 5. Dokumentasi Penelitian	53
Lampiran 6. Hasil Uji Validitas dan Reliabilitas	54
Lampiran 7. Data Rekam Medis Kasus Impaksi di RSI Sultan Agung	55