

LAMPIRAN

Lampiran 1. Jumlah populasi penelitian

No.	Nama Perusahaan	Kode Perusahaan
1.	Indocement Tunggal Prakarsa Tbk	INTP
2.	Semen Baturaja Persero Tbk	SMBR
3.	Holcim Indonesia Tbk	SMCB
4.	Semen Indonesia Tbk	SMGR
5.	Waskita Beton Precast Tbk	WSBP
6.	Wijaya Karya Beton Tbk	WTON
7.	Asahimas Flat Glass Tbk	AMFG
8.	Arwana Citra Mulia Tbk	ARNA
9.	Inti Keramik Alam Asri Industri Tbk	IKAI
10.	Keramik Indonesia Assosiasi Tbk	KIAS
11.	Mulia Industrindo Tbk	MLIA
12.	Surya Toto Indonesia Tbk	TOTO
13.	Alaska Industrindo Tbk	ALKA
14.	Alumindo Light Metal Industry Tbk	ALMI
15.	Saranacentral Bajatama Tbk	BAJA
16.	Beton Jaya Manunggal Tbk	BTON
17.	Citra Turbindo Tbk	CTBN
18.	Gunawan Dianjaya Steel Tbk	GDST

19.	Indal Aluminium Industry Tbk	INAI
20.	Steel Pipe Industry of Indonesia Tbk	ISSP
21.	Jakarta Kyoei Steel Work LTD Tbk	JKSW
22.	Jaya Pari Steel Tbk	JPRS
23.	Krakatau Steel Tbk	KRAS
24.	Lion Metal Work Tbk	LION
25.	Lionmesh Prima Tbk	LMSH
26.	Pelat Timah Nusantara Tbk	NIKL
27.	Pelangi Indah Canindo Tbk	PICO
28.	Tembaga Mulia Semanan Tbk	TBMS
29.	Barito Pacific Tbk	BRPT
30.	Budi Starch and Sweetener Tbk	BUDI
31.	Duta Pertiwi Nusantara Tbk	DPNS
32.	Ekadharma International Tbk	EKAD
33.	Eterindo Wahanatama Tbk	ETWA
34.	Intan Wijaya International Tbk	INCI
35.	Sorini Agro Asia Corporindo Tbk	SOBI
36.	Indo Acitama Tbk	SRSN
37.	Chandra Asri Petrochemical Tbk	TPIA
38.	Unggul Indah Cahaya Tbk	UNIC
39.	Alam Karya Unggul Tbk	AKKU
40.	Argha Karya Prima Industry Tbk	AKPI

41.	Asiaplast Industries Tbk	APLI
42.	Berlina Tbk	BRNA
43.	Lotte Chemical Titan Tbk	FPNI
44.	Champion Pacific Indonesia Tbk	IGAR
45.	Impack Pratama Industri Tbk	IMPC
46.	Indopoly Swakarsa Industri Tbk	IPOL
47.	Sekawan Intipratama Tbk	SIAP
48.	Siwani Makmur Tbk	SIMA
49.	Tunas Alfin Tbk	TALF
50.	Trias Sentosa Tbk	TRST
51.	Yana Prima Hasta Persada Tbk	YPAS
52.	Charoen Pokphand Indonesia Tbk	CPIN
53.	Japfa Comfeed Indonesia Tbk	JPFA
54.	Malindo Feedmill Tbk	MAIN
55.	Siearad Produce Tbk	SIPD
56.	SLJ Global Tbk	SULI
57.	Tirta Mahakam Resources Tbk	TIRT
58.	Alkindo Nartama Tbk	ALDO
59.	Dwi Aneka Jaya Kemasindo Tbk	DAJK
60.	Fajar Surya Wisesa Tbk	FASW
61.	Indah Kiat Pulp&Paper Tbk	INKP
62.	Toba Pulp Lestari Tbk	INRU

63.	Kertas Basuki Rachmat Indonesia Tbk	KBRI
64.	Kedaung Setia Industrial Tbk	KDSI
65.	Suparma Tbk	SPMA
66.	Pabrik Kertas Tjiwi Kimia Tbk	TKIM
67.	Ateliers Mecaniques D'Indonesie Tbk	AMIN
68.	Grand Kartech Tbk	KRAH
69.	Astra International Tbk	ASII
70.	Astra Auto Part Tbk	AUTO
71.	Garuda Metalindo Tbk	BOLT
72.	Indo Kordsa Tbk	BRAM
73.	Goodyear Indonesia Tbk	GDYR
74.	Gajah Tunggal Tbk	GJTL
75.	Indomobil Sukses International Tbk	IMAS
76.	Indospring Tbk	INDS
77.	Multi Prima Sejahtera Tbk	LPIN
78.	Multistrada Arah Sarana Tbk	MASA
79.	Nippres Tbk	NIPS
80.	Prima Alloy Steel Universal Tbk	PRAS
81.	Selamat Sempurna Tbk	SMSM
82.	Polychem Indonesia Tbk	ADMG
83.	Argo Pantes Tbk	ARGO
84.	Centex Tbk	CNTX

85.	Eratex Djaya Tbk	ERTX
86.	Ever Shine Textile Industry Tbk	ESTI
87.	Panasia Indo Resources Tbk	HDTX
88.	Indo Rama Synthetic Tbk	INDR
89.	Apac Citra Centertex Tbk	MYTX
90.	Pan Brothers Tbk	PBRX
91.	Asia Pacific Fibers Tbk	POLY
92.	Ricky Putra Globalindo Tbk	RICY
93.	Star Petrochem Tbk	STAR
94.	Tifico Fiber Indonesia Tbk	TFCO
95.	Sri Rejeki Isman Tbk	SRIL
96.	Sunson Textile Manufacturer Tbk	SSTM
97.	Trisula International Tbk	TRIS
98.	Nusantara Inti Corpora Tbk	UNIT
99.	Sepatu Bata Tbk	BATA
100.	Primarindo Asia Infrastructure Tbk	BIMA
101.	Sumi Indo Kabel Tbk	IKBI
102.	Jembo Cable Company Tbk	JECC
103.	KMI Wire and Cable Tbk	KBLI
104.	Kabelindo Murni Tbk	KBLM
105.	Supreme Cable Manufacturing and Commerce Tbk	SCCO
106.	Voksel Electric Tbk	VOKS

107.	Sat Nusa Persada Tbk	PTSN
108.	Tiga Pilar Sejahtera Food Tbk	AISA
109.	Tri Banyan Tirta Tbk	ALTO
110.	Wilmar Cahaya Indonesia Tbk	CEKA
111.	Delta Djakarta Tbk	DLTA
112.	Indofood CBP Sukses Makmur Tbk	ICBP
113.	Indofood Sukses Makmur Tbk	INDF
114.	Multi Bintang Indonesia Tbk	MLBI
115.	Mayora Indah Tbk	MYOR
116.	Prashida Aneka Niaga Tbk	PSDN
117.	Nippon Indosari Corporindo Tbk	ROTI
118.	Sekar Bumi Tbk	SKBM
119.	Sekar Laut Tbk	SKLT
120.	Siantar Top Tbk	STTP
121.	Ultrajaya Milk Industry and Trading Company Tbk	ULTJ
122.	Gudang Garam Tbk	GGRM
123.	Hanjaya Mandala Sampoerna Tbk	HMSP
124.	Bentoel International Investama Tbk	RMBA
125.	Wismilak Inti Makmur Tbk	WIIM
126.	Darya Varia Laboratoria Tbk	DVLA
127.	Indofarma Tbk	INAF
128.	Kimia Farma Tbk	KAEF

129.	Kalbe Farma Tbk	KLBF
130.	Merck Tbk	MERK
131.	Pyridam Farma Tbk	PYFA
132.	Schering Plough Indonesia Tbk	SCPI
133.	Industri Jamu dan Farmasi Sido Muncul Tbk	SIDO
134.	Taisho Pharmaceutical Indonesia Tbk	SQBI&SQBB
135.	Tempo Scan Pacific Tbk	TSPC
136.	Akasha Wira International Tbk	ADES
137.	Kino Indonesia Tbk	KINO
138.	Martina Berto Tbk	MBTO
139.	Mustika Ratu Tbk	MRAT
140.	Mandom Indonesia Tbk	TCID
141.	Unilever Indonesia Tbk	UNVR
142.	Chitose Internasional Tbk	CINT
143.	Kedaung Indag Can Tbk	KICI
144.	Langgeng Makmur Industry Tbk	LMPI

Sumber : www.idx.co.id

Lampiran 2. Sampel penelitian

No.	Nama Perusahaan	Kode Perusahaan
1.	Indocement Tunggul Prakarsa Tbk	INTP
2.	Semen Indonesia Tbk	SMGR
3.	Asahimas Flat Glass Tbk	AMFG
4.	Arwana Citra Mulia Tbk	ARNA
5.	Surya Toto Indonesia Tbk	TOTO
6.	Alaska Industrindo Tbk	ALKA
7.	Alumindo Light Metal Industry Tbk	ALMI
8.	Beton Jaya Manunggal Tbk	BTON
9.	Gunawan Dianjaya Steel Tbk	GDST
10.	Indal Aluminium Industry Tbk	INAI
11.	Lionmesh Prima Tbk	LMSH
12.	Budi Starch and Sweetener Tbk	BUDI
13.	Duta Pertiwi Nusantara Tbk	DPNS
14.	Ekadharna International Tbk	EKAD
15.	Intan Wijaya International Tbk	INCI
16.	Indo Acitama Tbk	SRSN
17.	Argha Karya Prima Industry Tbk	AKPI
18.	Champion Pacific Indonesia Tbk	IGAR
19.	Trias Sentosa Tbk	TRST
20.	Yana Prima Hasta Persada Tbk	YPAS

21.	Charoen Pokphand Indonesia Tbk	CPIN
22.	Japfa Comfeed Indonesia Tbk	JPFA
23.	Malindo Feedmill Tbk	MAIN
24.	Tirta Mahakam Resources Tbk	TIRT
25.	Kertas Basuki Rachmat Indonesia Tbk	KBRI
26.	Kedaung Setia Industrial Tbk	KDSI
27.	Suparma Tbk	SPMA
28.	Astra International Tbk	ASII
29.	Indomobil Sukses International Tbk	IMAS
30.	Indospring Tbk	INDS
31.	Selamat Sempurna Tbk	SMSM
32.	Nusantara Inti Corpora Tbk	UNIT
33.	Primarindo Asia Infrastructure Tbk	BIMA
34.	Jembo Cable Company Tbk	JECC
35.	Supreme Cable Manufacturing and Commerce Tbk	SCCO
36.	Delta Djakarta Tbk	DLTA
37.	Indofood CBP Sukses Makmur Tbk	ICBP
38.	Indofood Sukses Makmur Tbk	INDF
39.	Multi Bintang Indonesia Tbk	MLBI
40.	Mayora Indah Tbk	MYOR
41.	Nippon Indosari Corporindo Tbk	ROTI
42.	Ultrajaya Milk Industry and Trading Company Tbk	ULTJ

43.	Gudang Garam Tbk	GGRM
44.	Hanjaya Mandala Sampoerna Tbk	HMSP
45.	Darya Varia Laboratoria Tbk	DVLA
46.	Kalbe Farma Tbk	KLBF
47.	Merck Tbk	MERK
48.	Akasha Wira International Tbk	ADES
49.	Martina Berto Tbk	MBTO
50.	Mandom Indonesia Tbk	TCID
51.	Hanjaya Mandala Sampoerna Tbk	HMSP
52.	Siearad Produce Tbk	SIPD

Sumber : Data yang diolah, 2019

Lampiran 3. Tabulasi data

No.	Kode	Growth (X1)	Size (X2)	Profitabilitas (Y1)	CSR
1.	INTP	-0.04268	7.460352	0.064435	0.307692
2.	SMGR	0.107098	10.68987	0.041725	0.205128
3.	AMFG	0.138591	6.797116	0.006153	0.25641
4.	ARNA	0.037668	12.20449	0.076301	0.115385
5.	TOTO	0.094928	12.45125	0.098686	0.179487
6.	ALKA	1.234016	8.484597	0.050478	0.179487
7.	ALMI	0.103692	12.3759	0.003554	0.141026
8.	BTON	0.035033	11.26364	0.061966	0.102564

9.	GDST	0.023334	12.10956	0.007991	0.115385
10.	INAI	-0.09344	12.08419	0.03184	0.179487
11.	LMSH	-0.01022	11.20727	0.080459	0.064103
12.	BUDI	0.002609	6.468267	0.015544	0.192308
13.	DPNS	0.034755	11.48924	0.019331	0.102564
14.	EKAD	0.134175	11.90133	0.095631	0.076923
15.	INCI	0.127852	11.48257	0.054493	0.141026
16.	SRSN	-0.09059	8.814731	0.027115	0.141026
17.	AKPI	0.049473	9.438594	0.004857	0.230769
18.	IGAR	0.167378	11.71014	0.141079	0.115385
19.	TRST	0.012858	12.52282	0.011461	0.051282
20.	YPAS	0.083085	11.48222	-0.04777	0.153846
21.	CPIN	0.014361	7.390097	0.101691	0.166667
22.	JPFA	0.095467	7.324053	0.052531	0.269231
23.	MAIN	0.038901	9.609834	0.011959	0.179487
24.	TIRT	0.053066	11.93414	0.001165	0.089744
25.	KBRI	-0.07319	12.06864	-0.10733	0.128205
26.	KDSI	0.162849	12.12329	0.05192	0.102564
27.	SPMA	0.007786	12.33759	0.042415	0.102564
28.	ASII	0.129045	5.470772	0.078354	0.230769
29.	IMAS	1.695543	13.49659	-0.00205	0.038462
30.	INDS	-0.01722	12.38643	0.046677	0.076923

31.	SMSM	0.083646	6.387984	0.227307	0.153846
32.	UNIT	-0.01508	11.6298	0.002491	0.141026
33.	BIMA	-0.02949	10.95098	0.140361	0.128205
34.	JECC	0.2147	9.285104	0.043234	0.166667
35.	SCCO	0.63851	12.6036	0.067193	0.128205
36.	DLTA	0.119424	9.127378	0.208654	0.166667
37.	ICBP	0.094027	7.499955	0.112057	0.333333
38.	INDF	0.070155	7.944184	0.058507	0.320513
39.	MLBI	0.103313	6.399687	0.526704	0.064103
40.	MYOR	0.154261	13.17365	0.109344	0.205128
41.	ROTI	0.561743	12.65892	0.029688	0.205128
42.	ULTJ	0.223566	12.71491	0.137206	0.166667
43.	GGRM	0.060496	7.824516	0.116168	0.102564
44.	HMSP	0.014886	7.634891	0.2937	0.128205
45.	DVLA	0.071518	9.215078	0.098879	0.153846
46.	KLBF	0.091306	13.22053	0.147642	0.24359
47.	MERK	0.138549	8.927887	0.17081	0.076923
48.	ADES	0.0948	5.924401	0.045513	0.205128
49.	MBTO	0.099598	11.89247	-0.03163	0.141026
50.	TCID	0.080869	12.37324	0.075843	0.192308
51.	APLI	0.267849	11.60064	0.003334	0.051282
52.	SIPD	-0.12758	12.35019	0.005826	0.217949

Lampiran 4. Indeks Pengungkapan *Corporate Social Responsibility*

KATEGORI (78 item)		<i>Check list</i>
LINGKUNGAN		
1	Penendalian polusi kegiatan operasi; peneluran riset & pengembangan untuk penurunan polusi	
2	Pernyataan yang menunjukkan bahwa operasi perusahaan tidak mengakibatkan polusi atau memenuhi ketentuan hukum dan peraturan polusi	
3	Pernyataan yan menunjukan bahwa polusi operasi telah atau dikurangi	
4	Penggunaan material daur ulang	
5	Merancang fasilitas perusahaan yang harmonis dengan lingkungan	
6	Pencegahan atau perbaikan kerusakan lingkungan akibat pengelolaan sumber alam, misalnya, reklamasi daratan atau reboisasi	
7	Konservasi sumber daya alam, misalnya mendaur ulang kaca, besi, minyak, air dan besi	
8	Menerima penghargaan/sertifikasi berkaitan dengan program lingkungan yang dibuat perusahaan	
9	Kontribusi dalam seni yang bertujuan untuk memperindah lingkungan	
10	Kontribusi dalam pemugaran bangunan bersejarah	
11	Pengolahan limbah	
12	Mempelajari dampak lingkungan untuk memonitor dampak lingkungan perusahaan	

13	Perlindungan lingkungan hidup	
ENERGI		
1	Menggunakan energi secara lebih efisien dalam kegiatan operasi	
2	Membahas upaya perusahaan dalam mengurangi konsumsi energi	
3	Memanfaatkan barang bekas untuk memproduksi energi	
4	Penghematan energi sebagai bentuk daur ulang	
5	Peningkatan efisiensi energi dari produk	
6	Riset yang mengarah pada peningkatan efisiensi energi dari produk	
7	Kebijakan energi perusahaan	
KESEHATAN DAN KESELAMATAN KERJA		
1	Mengurangi polusi, iritasi atau resiko dalam lingkungan kerja	
2	Mempromosikan keselamatan tenaga kerja dan kesehatan fisik atau mental	
3	Mengungkapkan statistik kecelakaan kerja	
4	Mentaati peraturan standard kesehatan dan keselamatan kerja	
5	Menerima penghargaan berkaitan dengan keselamatan kerja	
6	Menetapkan suatu komite keselamatan kerja	
7	Melaksanakan riset untuk meningkatkan keselamatan kerja	
8	Mengungkapkan pelayanan kesehatan tenaga kerja	
LAIN - LAIN TENTANG TENAGA KERJA		
1	Perekrutan atau memanfaatkan tenaga kerja wanita/orang cacat	

2	Mengungkapkan presentase/jumlah tenaga kerja wanita/orang cacat dalam tingkat managerial	
3	Mengungkapkan tujuan penggunaan tenaga kerja wanita/orang cacat dalam pekerjaan	
4	Program untuk kemajuan tenaga kerja wanita/orang cacat	
5	Pelatihan tenaga kerja melalui program kerja tertentu ditempat kerja	
6	Memberi bantuan keuangan pada tenaga kerja dalam bidang pendidikan	
7	Mendirikan suatu pusat pelatihan tenaga kerja	
8	Mengungkapkan bantuan atau bimbingan untuk tenaga kerja yang dalam proses mengindurkan diri atau yang telah membuat kesalahan	
9	Mengungkapkan perencanaan kepemilikan rumah karyawan	
10	Mengungkapkan fasilitas untuk aktivitas rekreasi	
11	Pengungkapan persentasi gaji untuk pensiun	
12	Mengungkapkan kebijakan penggajian dalam perusahaan	
13	Mengungkapkan tingkatan managerial yang ada	
14	Mengungkapkan disposisi staff-dimana staff ditempatkan	
15	Mengungkapkan jumlah staff, masa kerja dan kelompok usia mereka	
16	Mengungkapkan statistik tenaga kerja, mis. Penjualan per tenaga kerja	
17	Mengungkapkan kualifikasi tenaga kerja direkrut	
18	Mengungkapkan rencana kepemilikan saham oleh tenaga kerja	
19	Mengungkapkan rencana pembagian keuntungan lain	

20	Mengungkapkan informasi hubungan manajemen dengan tenaga kerja dalam meningkatkan kepuasan & motivasi kerja	
21	Mengungkapkan informasi stabilitas pekerjaan tenaga kerja dan masa depan perusahaan	
22	Membuat laporan tenaga kerja yang terpisah	
23	Melaporkan hubungan perusahaan dengan serikat buruh	
24	Melaporkan gangguan dan aksi tenaga kerja	
25	Mengungkapkan informasi bagaimana aksi tenaga kerja dinegosiasikan	
26	Peningkatan kondisi kerja secara umum	
27	Informasi re-organisasi perusahaan yang mempengaruhi tenaga kerja	
28	Informasi dan statistik perputaran tenaga kerja	
PRODUK		
1	Pengungkapan informasi pengembangan produk perusahaan termasuk pengemasannya	
2	Gambaran pengeluaran riset dan pengembangan produk	
3	Pengungkapan informasi proyek riset perusahaan untuk memperbaiki produk	
4	Produk memenuhi standar keselamatan	
5	Membuat produk lebih aman bagi konsumen	
6	Melaksanakan riset atas tingkat keselamatan produk perusahaan	
7	Peningkatan kebersihan/ kesehatan dalam pengelolaan dan penyimpanan produk	
8	Informasi atas keselamatan produk	
9	Informasi mutu produk yang dicerminkan dalam penerimaan	

10	Informasi yang dapat diverifikasi bahwa mutu produk telah meningkat (misalnya Iso 9000)	
KESEJAHTERAAN DAN KETERLIBATAN MASYARAKAT		
1	Sumbangan tunai, produk, pelayanan untuk mendukung aktivitas	
2	Sebagai sponsor untuk proyek kesehatan masyarakat	
3	Membantu riset medis	
4	Sebagai sponsor untuk konferensi pendidikan, seminar atau pameran seni	
5	Membiayai program beasiswa/pendidikan	
6	Membuka fasilitas perusahaan untuk masyarakat	
7	Mensponsori kampanye nasional	
8	Mendukung pengembangan insdutri local	
9	Tenaga kerja paruh waktu dari mahasiswa/pelajar	
UMUM		
1	Pengungkapan kebijakan perusahaan secara umum berkaitan dengan tanggungjawab sosial perusahaan kepada masyarakat	
2	Informasi berhubungan dengan tanggungjawab sosial perusahaan selain yang disebutkan diatas	

Sumber : *Global Reporting Inintiative (GRI)*

Lampiran 5. Statistik Deskriptif

Descriptive Statistics

	N	Minimum	Maximum	Mean	Std. Deviation
GROWTH	156	-.89	1.70	.0978	.23268
SIZE	156	5.39	13.50	10.3023	2.30010
PROFITABILITAS	156	-.16	.53	.0686	.09312
CSR	156	.08	.36	.1756	.05324
Valid N (listwise)	156				

Sumber : Data sekunder yang diolah, 2019

Lampiran 6. Uji Normalitas

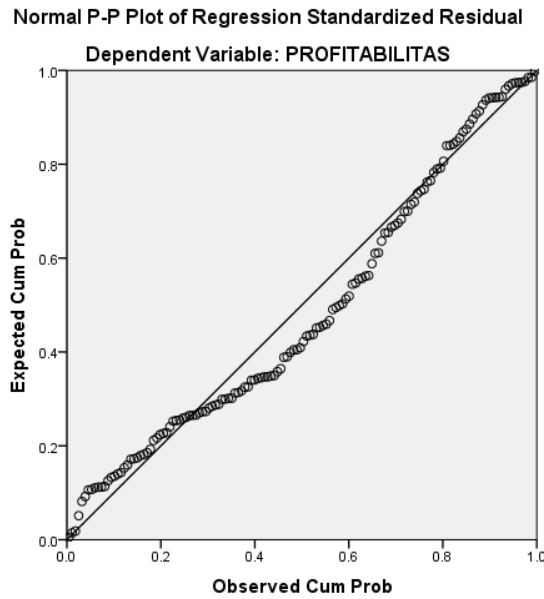
Uji Normalitas

Sebelum Intervening (Model I)

One-Sample Kolmogorov-Smirnov Test

		Unstandardized Residual
N		156
Normal Parameters ^{a,b}	Mean	.0000000
	Std. Deviation	.08639960
	Absolute	.104
Most Extreme Differences	Positive	.104
	Negative	-.070
Kolmogorov-Smirnov Z		1.296
Asymp. Sig. (2-tailed)		.070

a. Test distribution is Normal.

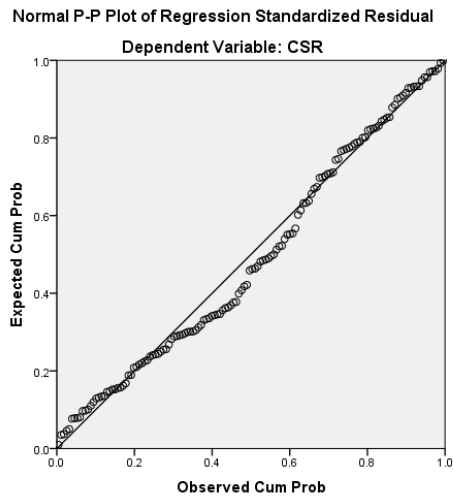


Uji Normalitas
Setelah Intervening (Model II)

One-Sample Kolmogorov-Smirnov Test

		Unstandardized Residual
N		156
Normal Parameters ^{a,b}	Mean	.0000000
	Std. Deviation	.08639960
	Absolute	.104
Most Extreme Differences	Positive	.104
	Negative	-.070
Kolmogorov-Smirnov Z		1.296
Asymp. Sig. (2-tailed)		.070

a. Test distribution is Normal.



Lampiran 7. Uji Multikolonieritas Model I

Model		Collinearity Statistics	
		Tolerance	VIF
1	(Constant)		
	GROWTH	,999	1,001
	SIZE	,999	1,001

a. Dependent Variable: Profitabilitas

Sumber: Data Sekunder yang diolah, 2019.

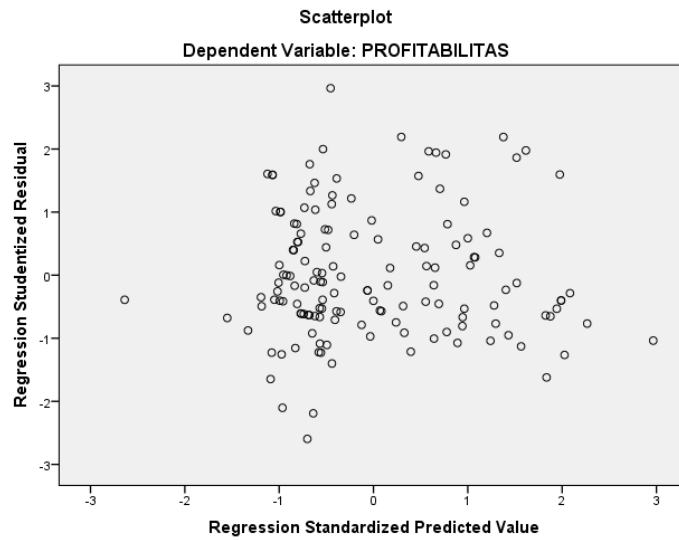
Lampiran 8. Uji Multikolonieritas Model II

Model		Collinearity Statistics	
		Tolerance	VIF
1	(Constant)		
	Growth	,983	1,018
	Size	,938	1,066
	Profitabilitas	,927	1,079

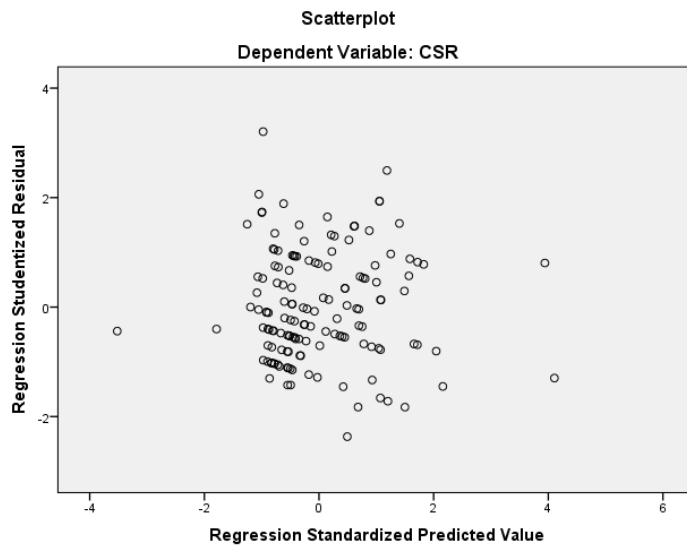
a. Dependent Variable: CSR

Sumber: Data Sekunder yang diolah, 2019.

Lampiran 9. Uji Heteroskedastisitas Model I



Lampiran 10. Uji Heteroskedastisitas Model II



Lampiran 11. Uji Autokolerasi Model I

Model	Durbin-Watson
1	1,906

a. Predictors: (Constant), SIZE, GROWTH
 Dependent Variable: PROFITABILITAS

Lampiran 12. Uji Autokolerasi Model II

Model	Durbin-Watson
1	2,100

a. Predictors: (Constant), SIZE, GROWTH, PROFITABILITAS
 b. Dependent Variable: CSR

Lampiran 13. Uji F Model I

Model		Sum of Squares	Df	Mean Square	F	Sig.
1	Regression	,057	2	,028	5,537	,005 ^b
	Residual	,722	141	,005		
	Total	,778	143			

a. Dependent Variable: PROFITABILITAS
 b. Predictors: (Constant), SIZE, GROWTH
 Sumber: Data Sekunder yang diolah, 2019.

Lampiran 14. Uji F Model II

Model		Sum of Squares	Df	Mean Square	F	Sig.
1	Regression	,030	3	,010	5,305	,002 ^b
	Residual	,263	140	,002		
	Total	,293	143			

a. Dependent Variable: CSR

b. Predictors: (Constant), SIZE, GROWTH, PROFITABILITAS

Sumber: Data Sekunder yang diolah, 2019.

Lampiran 15. Uji t Model I

Model		t	Sig.
1	(Constant)	4.855	.000
	GROWTH	1.520	.131
	SIZE	-3,012	.003

a. Dependent Variable : PROFITABILITAS

Sumber : Data Sekunder yang diolah, 2019

Lampiran 16. Uji t Model II

Model		t	Sig.
1	(Constant)	11.626	.000
	GROWTH	2.879	.005
	SIZE	-2.862	.005
	PROFITABILITAS	-.363	.717

a. Dependent Variable : CSR

Sumber : Data Sekunder yang diolah, 2019

Lampiran 17. Uji Koefisien Determinasi (R^2) Model I

Model		Sum of Squares	Df	Mean Square	F	Sig.
1	Regression	,057	2	,028	5,537	,005 ^b
	Residual	,722	141	,005		
	Total	,778	143			

a. Dependent Variable: PROFITABILITAS

b. Predictors: (Constant), SIZE, GROWTH

Sumber: Data Sekunder yang diolah, 2019.

Lampiran 18. Uji Koefisien Determinasi (R^2) Model II

Model		Sum of Squares	Df	Mean Square	F	Sig.
1	Regression	,030	3	,010	5,305	,002 ^b
	Residual	,263	140	,002		
	Total	,293	143			

a. Dependent Variable: CSR

b. Predictors: (Constant), SIZE, GROWTH, PROFITABILITAS

Sumber: Data Sekunder yang diolah, 2019.