

LAMPIRAN

LAMPIRAN

Lampiran 1. Indikator GRI Untuk Pengungkapan CSR

GRI (Global Reporting Initiative) terdiri dari 6 indikator yang terbagi kedalam 91 item pengungkapan yaitu:

Indikator Sustainability Report Standard GRI G4.0		
Indikator Kinerja Ekonomi		
Aspek: Kinerja Ekonomi		
1	EC1	Nilai ekonomi langsung yang dihasilkan
2	EC2	Implikasi finansial dan risiko serta peluang
3	EC3	Cakupan kewajiban organisasi atas program
4	EC4	Bantuan finansial yang diterima dari
Aspek : Keberadaan Pasar		
5	EC5	Rasio upah standar pegawai pemula (entry level) menurut gender dibandingkan dengan upah minimum regional di Lokasi-lokasi operasional yang signifikan.
6	EC6	Perbandingan manajemen senior yang dipekerjakan dari masyarakat lokal di lokasi operasi yang signifikan.
Aspek: Dampak Ekonomi Tidak Langsung		
7	EC7	Pembangunan dan dampak dari investasi infrastruktur dan jasa yang diberikan.
8	EC8	Dampak ekonomi tidak langsung yang signifikan, termasuk besarnya dampak.
Aspek: Praktik Pengadaan		
9	EC9	Perbandingan pembelian dari pemasok lokal di operasional yang signifikan.
Indikator Kinerja Lingkungan		
Aspek: Bahan		
10	EN1	Bahan yang digunakan berdasarkan berat atau volume.
11	EN2	Persentase bahan yang digunakan yang merupakan bahan input daur ulang.
Aspek: Energi		
12	EN3	Konsumsi energi dalam organisasi.
13	EN4	Konsumsi energi di luar organisasi.
14	EN5	Intensitas energi.
15	EN6	Pengurangan konsumsi energi.
Aspek: Air		
16	EN7	Konsumsi energi di luar organisasi
17	EN8	Total pengambilan air berdasarkan sumber.

18	EN9	Sumber air yang secara signifikan dipengaruhi oleh pengambilan air.
19	EN10	Persentase dan total volume air yang didaur ulang dan digunakan kembali.
		Aspek Keanekaragaman Hayati
20	EN11	Lokasi-lokasi operasional yang dimiliki, disewa, dikelola di dalam, atau yang berdekatan dengan, kawasan lindung dan kawasan dengan nilai keanekaragaman hayati tinggi di luar kawasan lindung.
21	EN12	Uraian dampak signifikan kegiatan, produk, dan jasa terhadap keanekaragaman hayati di kawasan lindung dan kawasan dengan nilai keanekaragaman hayati tinggi di luar kawasan lindung.
22	EN13	Habitat yang dilindungi dan dipulihkan.
23	EN14	Jumlah total spesies dalam IUCN Red List dan Spesies dalam daftar yang dilindungi nasional dengan habitat di tempat yang dipengaruhi operasional, berdasarkan tingkat risiko kepunahan.
		Aspek: Emisi
24	EN15	Emisi gas rumah kaca (GRK) langsung (Cakupan 1).
25	EN16	Emisi gas rumah kaca (GRK) tidak langsung (Cakupan 2).
26	EN17	Emisi gas rumah kaca (GRK) tidak langsung lainnya (Cakupan 3).
27	EN18	Intensitas gas rumah kaca (GRK).
28	EN19	Pengurangan emisi gas rumah kaca (GRK).
29	EN20	Emisi bahan perusak ozon (BPO)
30	EN21	NO _x , SO _x dan emisi udara signifikan lainnya.
		Aspek: Efluen dan Limbah
31	EN22	Total air yang dibuang berdasarkan kualitas dan tujuan
32	EN23	Bobot total limbah berdasarkan jenis dan metode pembuangan.
33	EN24	Jumlah dan volume total tumpahan signifikan.
34	EN25	Bobot limbah yang dianggap berbahaya menurut ketentuan Konvensi Basel lampiran I, II, III dan VIII yang diangkut, diimpor, diekspor, atau diolah, dan persentase limbah yang diangkut untuk pengiriman internasional.
35	EN26	Identitas, ukuran, status lindung dan nilai keanekaragaman hayati dari badan air dan habitat terkait yang secara signifikan terkena dampak dari air buangan dan limpasan dari organisasi.
		Aspek: Produk dan Jasa
36	EN27	Tingkat mitigasi dampak terhadap dampak lingkungan produk dan jasa.
37	EN28	Persentase produk yang terjual dan kemasannya yang direklamasi menurut kategori.
		Aspek: Kepatuhan

38	EN29	Nilai moneter denda signifikan dan jumlah total sanksi non-moneter karena ketidakpatuhan terhadap undang-undang dan peraturan lingkungan.
		Aspek: Transportasi
39	EN30	Dampak lingkungan signifikan dari pengangkutan produk dan barang lain serta bahan untuk operasional, dan pengangkutan tenaga kerja.
		Aspek: Lain – lain
40	EN31	Total pengeluaran dan investasi perlindungan lingkungan berdasarkan jenis.
		Aspek: Asesmen Pemasok atas Lingkungan
41	EN32	Persentase penapisan pemasok baru menggunakan kriteria lingkungan.
42	EN33	Dampak lingkungan negatif signifikan aktual dan potensial dalam rantai pasokan dan tindakan yang diambil.
		Aspek: Mekanisme Pengaduan Masalah Lingkungan
43	EN34	Jumlah pengaduan tentang dampak lingkungan yang diajukan, ditangani, dan diselesaikan melalui mekanisme pengaduan resmi.
		Indikator Kinerja Sosial
		Praktik Tenagakerjaan dan Kenyamanan Bekerja
		Aspek: Kepegawaian
44	LA1	Jumlah total dan tingkat perekrutan karyawan baru dan turnover karyawan menurut kelompok umur, gender, dan wilayah.
45	LA2	Tunjangan yang diberikan bagi karyawan purnawaktu yang tidak diberikan bagi karyawan sementara atau paruh waktu berdasarkan lokasi operasi yang signifikan.
46	LA3	Tingkat kembali bekerja dan tingkat retensi setelah cuti melahirkan, menurut gender.
		Aspek: Hubungan Industrial
47	LA4	Jangka waktu minimum pemberitahuan mengenai perubahan operasional, termasuk apakah hal tersebut tercantum dalam perjanjian bersama.
		Aspek: Kesehatan dan Keselamatan Kerja
48	LA5	Persentase total tenaga kerja yang diwakili dalam komite bersama formal manajemen-pekerja yang membantu mengawasi dan memberikan saran program kesehatan dan keselamatan kerja.
49	LA6	Jenis dan tingkat cedera, penyakit akibat kerja, hari hilang, dan kemangkiran, serta jumlah total kematian akibat kerja, menurut daerah dan gender.
50	LA7	Pekerja yang sering terkena atau beresiko tinggi terkena penyakit yang terkait dengan pekerjaan mereka.

51	LA8	Topik kesehatan dan keselamatan yang tercakup dalam perjanjian formal dengan serikat pekerja.
		Aspek: Pelatihan dan Pendidikan
52	LA9	Jam pelatihan rata-rata per tahun per karyawan menurut gender dan menurut kategori karyawan.
53	LA10	Program untuk manajemen keterampilan dan pembelajaran seumur hidup yang mendukung keberlanjutan kerja karyawan dan membantu mereka mengelola purna bakti.
54	LA11	Persentase karyawan yang menerima reviu kinerja dan pengembangan karier secara reguler, menurut gender dan kategori karyawan.
		Aspek: Keberagaman dan Kesetaraan Peluang
55	LA12	Komposisi badan tata kelola dan pembagian karyawan per kategori karyawan menurut gender, kelompok usia, keanggotaan kelompok minoritas, dan indikator keberagaman lainnya.
		Aspek: Kesetaraan Remunerasi Perempuan dan Laki-laki
56	LA13	Rasio gaji pokok dan remunerasi bagi perempuan terhadap laki-laki menurut kategori karyawan, berdasarkan lokasi operasional yang signifikan.
		Aspek: Asesmen Pemasok Terkait Ketenagakerjaan
57	LA14	Persentase penapisan pemasok baru menggunakan kriteria praktik ketenagakerjaan.
58	LA15	Dampak negatif aktual dan potensial yang signifikan terhadap praktik ketenagakerjaan dalam rantai pasokan dan tindakan yang diambil.
59	LA16	Jumlah pengaduan tentang praktik ketenagakerjaan yang diajukan, ditangani, dan diselesaikan melalui mekanisme pengaduan resmi.
		Hak Asasi Manusia
		Aspek: Investasi
60	HR1	Jumlah total dan persentase perjanjian dan kontrak investasi signifikan yang menyertakan klausul terkait hak asasi manusia atau penapisan berdasarkan hak asasi manusia.
61	HR2	Jumlah waktu pelatihan karyawan tentang kebijakan atau prosedur hak asasi manusia terkait dengan aspek hak asasi manusia yang relevan dengan operasi termasuk persentase karyawan yang dilatih.
		Aspek: Non-diskriminasi
62	HR3	Jumlah total insiden diskriminasi dan tindakan perbaikan yang diambil.
		Aspek: Kebebasan Berserikat dan Perjanjian Kerja Bersama

63	HR4	Operasi dan pemasok diteridentifikasi yang mungkin melanggar atau beresiko tinggi melanggar hak untuk melaksanakan kebebasan berserikat dan perjanjian kerja bersama, dan tindakan yang diambil untuk mendukung hak-hak tersebut.
		Aspek: Pekerja Anak
64	HR5	Operasi dan pemasok yang diidentifikasi beresiko tinggi melakukan eksploitasi pekerja anak dan tindakan yang diambil untuk berkontribusi dalam penghapusan pekerja anak yang efektif.
		Aspek: Pekerja Paksa atau Wajib Kerja
65	HR6	Operasi dan pemasok yang diidentifikasi beresiko tinggi melakukan pekerja paksa atau wajib kerja dan tindakan yang diambil untuk berkontribusi dalam penghapusan segala bentuk pekerja paksa atau wajib kerja..
		Aspek: Praktik Pengamanan
66	HR7	Persentase petugas pengamanan yang dilatih dalam kebijakan atau prosedur hak asasi manusia di organisasi yang relevan dengan operasi.
		Aspek: Hak Adat
67	HR8	Jumlah total insiden pelanggaran yang melibatkan hak-hak masyarakat adat dan tindakan yang diambil.
		Aspek: Asesmen
68	HR9	Jumlah total dan persentase operasi yang telah melakukan reviu atau asesmen dampak hak asasi manusia.
		Aspek: Asesmen Pemasok atas Hak Asasi Manusia
69	HR10	Persentase penapisan pemasok baru menggunakan kriteria hak asasi manusia.
70	HR11	Dampak negatif aktual dan potensial yang signifikan terhadap hak asasi manusia dalam rantai pasokan dan tindakan yang diambil.
		Aspek: Mekanisme Pengaduan Masalah Hak Asasi Manusia
71	HR12	Jumlah pengaduan tentang dampak terhadap hak asasi manusia yang diajukan, ditangani, dan diselesaikan melalui mekanisme pengaduan formal.
		Masyarakat
		Aspek: Masyarakat Lokal
72	SO1	Persentase operasi dengan pelibatan masyarakat lokal, asesmen dampak, dan program pengembangan yang diterapkan.
73	SO2	Operasi dengan dampak negatif aktual dan potensial yang signifikan terhadap masyarakat lokal.
		Aspek: Anti-korupsi

74	SO3	Jumlah total dan persentase operasi yang dinilai terhadap risiko terkait dengan korupsi dan risiko signifikan yang teridentifikasi.
75	SO4	Komunikasi dan pelatihan mengenai kebijakan dan prosedur anti korupsi.
76	SO5	Insiden korupsi yang terbukti dan tindakan yang diambil.
		Aspek: Kebijakan Publik
77	SO6	Nilai total kontribusi politik berdasarkan negara dan penerima/penerima manfaat.
		Aspek: Anti Persaingan
78	SO7	Jumlah total tindakan hukum terkait anti persaingan, anti-trust, serta praktik monopoli dan hasilnya.
		Aspek: Kepatuhan
79	SO8	Nilai moneter denda yang signifikan dan jumlah total sanksi nonmoneter atas ketidakpatuhan terhadap undang-undang dan peraturan.
		Aspek: Asesmen Pemasok atas Dampak pada Masyarakat
80	SO9	Persentase penapisan pemasok baru menggunakan kriteria dampak terhadap masyarakat.
81	SO10	Dampak negatif aktual dan potensial yang signifikan terhadap masyarakat dalam rantai pasokan dan tindakan yang diambil.
		Aspek: Mekanisme Pengaduan Dampak terhadap Masyarakat
82	SO11	Jumlah pengaduan tentang dampak terhadap masyarakat yang diajukan, ditangani, dan diselesaikan melalui mekanisme pengaduan resmi.
		Tanggung Jawab atas Produk
		Aspek: Kesehatan dan Keselamatan Pelanggan
83	PR1	Persentase kategori produk dan jasa yang signifikan yang dampaknya terhadap kesehatan dan keselamatan yang dinilai untuk peningkatan.
84	PR2	Total jumlah insiden ketidakpatuhan terhadap peraturan dan koda sukarela terkait dampak kesehatan dan keselamatan dari produk dan jasa sepanjang daur hidup, menurut jenis hasil.
		Aspek: Pelabelan Produk dan Jasa
85	PR3	Jenis informasi produk dan jasa yang diharuskan oleh prosedur organisasi terkait dengan informasi dan pelabelan produk dan jasa, serta persentase kategori produk dan jasa yang signifikan harus mengikuti persyaratan informasi sejenis.
86	PR4	Jumlah total insiden ketidakpatuhan terhadap peraturan dan koda sukarela terkait dengan informasi dan pelabelan produk dan jasa, menurut jenis hasil.

87	PR5	Hasil survei untuk mengukur kepuasan pelanggan.
		Aspek: Komunikasi Pemasaran
88	PR6	Penjualan produk yang dilarang atau disengketakan.
89	PR7	Jumlah total insiden ketidakpatuhan terhadap peraturan dan koda sukarela tentang komunikasi pemasaran, termasuk iklan, promosi, dan sponsor, menurut jenis hasil.
		Aspek: Privasi Pelanggan
90	PR8	Jumlah total keluhan yang terbukti terkait dengan pelanggaran privasi pelanggan dan hilangnya data pelanggan.
		Aspek: Kepatuhan
91	PR9	Nilai moneter denda yang signifikan atas ketidakpatuhan terhadap undang-undang dan peraturan terkait penyediaan dan penggunaan produk dan jasa.

Lampiran 2. Daftar Sampel Perusahaan

1	ALDO	Alkindo Naratama Tbk.
2	ALMI	Alumindo Light Metal Industry Tbk.
3	AMFG	Asahimas Flat Glass Tbk.
4	APLI	Asiaplast Industries Tbk.
5	BRNA	Berlina Tbk.
6	BTON	Betonjaya Manunggal Tbk.
7	CINT	PT Chitose Internasional Tbk
8	DAJK	PT Dwi Aneka Jaya Kemasindo Tbk.
9	DPNS	Duta Pertiwi Nusantara Tbk.
10	GDST	Gunawan Dianjaya Steel Tbk.
11	HDTX	Panasia Indosyntec Tbk.
12	INAI	Indal Aluminium Industry Tbk.
13	INDF	Indofood Sukses Makmur Tbk.
14	INDS	Indospring Tbk
15	JKSW	Jakarta Kyoei Steel Works Tbk.
16	KAEF	Kimia Farma Tbk.
17	KBLM	Kabelindo Murni Tbk
18	KDSI	Kedawung Setia Industrial Tbk.
19	KICI	Kedaung Indah Can Tbk.
20	LION	Lion Metal Works Tbk.
21	LMPI	Langgeng Makmur Industri Tbk.
22	LMSH	Lionmesh Prima Tbk.
23	MBTO	Martina Berto Tbk.
24	MLIA	Mulia Industrindo Tbk.
25	PRAS	Prima Alloy Steel Tbk.
26	PYFA	Pyridam Farma Tbk.
27	SKLT	Sekar Laut Tbk.
28	SMSM	Selamat Sempurna Tbk.
29	SRSN	Indo Acidatama Tbk.
30	TCID	Mandom Indonesia Tbk
31	TIRT	Tirta Mahakam Resources Tbk.
32	TRST	Trias Sentosa Tbk.
33	ULTJ	Ultra Jaya Milk Tbk.
34	WIIM	Wisnilak Inti Makmur Tbk
35	YPAS	Yanaprima Hastapersada Tbk.

Tabulasi Data Penelitian

NO	Kode	KP	KI	KM	CSR	TI
1	ALDO	0,220195	0,584056	0,195749	0,33	1
2	ALMI	0,112091	0,702849	0,015998	0,209	0
3	AMFG	0,152679	0,847275	4,61E-05	0,396	0
4	APLI	0,14207	0,534203	0,2666	0,363	1
5	BRNA	0,335417	0,514239	0,044666	0,297	1
6	BTON	0,085919	0,019636	0,095833	0,242	0
7	CINT	0,3	0,6965	0,0035	0,33	0
8	DAJK	0,4	0,589831	0,010169	0,385	1
9	DPNS	0,346491	0,5964	0,057109	0,363	1
10	GDST	0,019854	0,980011	0,000135	0,319	0
11	HDTX	0,032815	0,899132	0,023751	0,3956	0
12	INAI	0,220126	0,672667	0,107206	0,198	0
13	INDF	0,499172	0,500671	0,000157	0,275	1
14	INDS	0,114565	0,881083	0,004353	0,24176	1
15	JKSW	0,394353	0,592313	0,013333	0,21978	0
16	KAEF	0,099725	0,900252	2,25E-05	0,418	1
17	KBLM	0,107347	0,642653	0,089286	0,538	0
18	KDSI	0,191684	0,756762	0,051554	0,264	1
19	KICI	0,167126	0,830605	0,002269	0,33	0
20	LION	0,042065	0,576976	0,00249	0,264	0
21	LMPI	0,167087	0,832746	0,000167	0,341	0
22	LMSH	0,042602	0,322156	0,251823	0,242	0
23	MBTO	0,321558	0,677503	0,000939	0,198	1
24	MLIA	0,292037	0,672476	0,000583	0,417582	0
25	PRAS	0,409752	0,540685	0,049563	0,385	1
26	PYFA	0,230769	0,538461	0,230769	0,407	1
27	SKLT	0,037838	0,960912	0,001251	0,341	1
28	SMSM	0,38774	0,536502	0,076995	0,38462	1
29	SRSN	0,104252	0,779804	0,115943	0,253	1
30	TCID	0,210237	0,129386	0,660377	0,253	1
31	TIRT	0,20455	0,794551	0,000899	0,308	1
32	TRST	0,390963	0,597165	0,011872	0,593	1
33	ULTJ	0,355184	0,4659	0,178916	0,374	1
34	WIIM	0,288368	0,275209	0,436423	0,418	1
35	YPAS	0,101797	0,894686	0,003517	0,275	1
36	ALDO	0,272727	0,584056	0,143217	0,374	1
37	ALMI	0,218952	0,764842	0,016206	0,209	0
38	AMFG	0,151756	0,848197	4,61E-05	0,374	0
39	APLI	0,141645	0,534203	0,2326	0,352	1
40	BRNA	0,273111	0,530216	0,196673	0,275	1
41	BTON	0,085919	0,019636	0,095833	0,22	0
42	CINT	0,3	0,6965	0,0035	0,308	0

43	DAJK	0,335206	0,589831	0,074955	0,396	1
44	DPNS	0,344226	0,5964	0,057109	0,363	1
45	GDST	0,019853	0,980011	0,000136	0,33	0
46	HDTX	0,060734	0,910424	0,028843	0,22	0
47	INAI	0,220126	0,672667	0,107206	0,231	0
48	INDF	0,499172	0,500671	0,000157	0,473	1
49	INDS	0,114565	0,881083	0,004353	0,22	1
50	JKSW	0,394353	0,592313	0,013333	0,22	0
51	KAEF	0,099725	0,900252	2,25E-05	0,308	1
52	KBLM	0,08529	0,82587	0,089286	0,352	0
53	KDSI	0,190691	0,756762	0,052547	0,352	1
54	KICI	0,167126	0,830605	0,002269	0,253	0
55	LION	0,420651	0,577136	0,00249	0,275	0
56	LMPI	0,167087	0,832746	0,000167	0,308	0
57	LMSH	0,421958	0,322156	0,255885	0,231	0
58	MBTO	0,321558	0,677503	0,000939	0,209	1
59	MLIA	0,208488	0,722142	0,000583	0,275	0
60	PRAS	0,409752	0,540685	0,049563	0,44	1
61	PYFA	0,230769	0,538461	0,230769	0,396	1
62	SKLT	0,036671	0,960912	0,002417	0,363	1
63	SMSM	0,38774	0,538219	0,074042	0,363	1
64	SRSN	0,104252	0,779804	0,115943	0,374	1
65	TCID	0,260903	0,129386	0,609711	0,264	1
66	TIRT	0,20455	0,794551	0,000899	0,363	1
67	TRST	0,347024	0,566894	0,089287	0,593	1
68	ULTJ	0,375826	0,445127	0,179047	0,363	1
69	WIIM	0,338793	0,224784	0,436423	0,396	1
70	YPAS	0,101797	0,894686	0,003517	0,429	1
71	ALDO	0,272727	0,584056	0,143217	0,385	1
72	ALMI	0,218952	0,764842	0,016206	0,209	0
73	AMFG	0,151756	0,848197	4,61E-05	0,33	0
74	APLI	0,133024	0,534203	0,241221	0,264	1
75	BRNA	0,275455	0,545651	0,178894	0,264	1
76	BTON	0,085919	0,019636	0,894444	0,22	0
77	CINT	0,3	0,6965	0,0035	0,297	0
78	DAJK	0,335206	0,589831	0,074955	0,33	1
79	DPNS	0,344226	0,598665	0,057109	0,253	1
80	GDST	0,019853	0,980011	0,000136	0,385	0
81	HDTX	0,061039	0,910424	0,028537	0,473	0
82	INAI	0,220118	0,672667	0,107215	0,253	0
83	INDF	0,499172	0,500671	0,000157	0,407	1
84	INDS	0,114565	0,881083	0,004353	0,22	1
85	JKSW	0,394353	0,592493	0,013333	0,22	0
86	KAEF	0,099725	0,900252	2,25E-05	0,451	1

87	KBLM	0,086587	0,824127	0,089286	0,429	0
88	KDSI	0,189292	0,756762	0,053946	0,209	1
89	KICI	0,167126	0,830605	0,002269	0,242	0
90	LION	0,420534	0,576976	0,00249	0,286	0
91	LMPI	0,167087	0,725658	0,000167	0,308	0
92	LMSH	0,440917	0,322156	0,236927	0,231	0
93	MBTO	0,32167	0,677503	0,000827	0,407	1
94	MLIA	0,138037	0,822827	0,000583	0,374	0
95	PRAS	0,409752	0,540685	0,049563	0,44	1
96	PYFA	0,230769	0,538461	0,230769	0,462	1
97	SKLT	0,068546	0,928335	0,003176	0,385	1
98	SMSM	0,338782	0,581256	0,079962	0,396	1
99	SRSN	0,099457	0,680042	0,220501	0,473	1
100	TCID	0,260838	0,129386	0,609775	0,264	1
101	TIRT	0,219556	0,779545	0,000899	0,418	1
102	TRST	0,361703	0,566903	0,071394	0,549	1
103	ULTJ	0,5142	0,370917	0,114884	0,429	1
104	WIIM	0,287361	0,276216	0,436423	0,341	1
105	YPAS	0,101797	0,894686	0,003517	0,407	1

Lampiran 4. Tabulasi Data Independen

kepemilikan Saham Publik

NO	Kode	Nama Perusahaan	kepemilikan saham publik				hasil	2015				2016			
			kepemilikan publik	saham beredar	100%	jumlah kepemilikan publik		saham beredar	100%	hasil	jumlah kepemilikan publik	saham beredar	100%	hasil	
1	ALDO	Alkindo Naratama Tbk.	121.107.300	550.000.000	100%	0,220195091	150.000.000	550.000.000	100%	0,272727273	150.000.000	550.000.000	100%	0,272727273	
2	ALMI	Alumindo Light Metal Industry Tbk.	69.048.117	308.000.000	100%	0,112091099	134.874.734	616.000.000	100%	0,21895249	134.874.734	616.000.000	100%	0,21895249	
3	AMFG	Asahimas Flat Glass Tbk.	66.262.500.000.000	434.000.000.000	100%	0,152678571	65.862.300.000.000	434.000.000.000	100%	0,151756452	65.862.300.000.000	434.000.000.000	100%	0,151756452	
4	APLI	Asiaplast Industries Tbk.	213.104.352	1.500.000.000	100%	0,142069568	212.467.552	1.500.000.000	100%	0,141645035	199.535.452	1.500.000.000	100%	0,133023635	
5	BRNA	Berlina Tbk.	254.581.300	690.000.000	100%	0,335416733	207.291.130	759.000.000	100%	0,273110843	269.701.138	979.110.000	100%	0,275455401	
6	BTON	Betonjaya Manunggal Tbk.	15.465.500	180.000.000	100%	0,085919444	15.465.500	180.000.000	100%	0,085919444	61.862.000	720.000.000	100%	0,085919444	
7	CINT	PT Chitose Internasional Tbk	300.000.000	1.000.000.000	100%	0,3	300.000.000	1.000.000.000	100%	0,3	300.000.000	1.000.000.000	100%	0,3	
8	DAJK	PT Dwi Aneka Jaya Kemasindo Tbk.	1.000.000.000	2.500.000.000	100%	0,4	838.015.917	2.500.000.000	100%	0,335206367	838.015.917	2.500.000.000	100%	0,335206367	
9	DPNS	Duta Periwai Nusantara Tbk.	114.733.595	331.129.952	100%	0,346491141	113.983.530	331.129.952	100%	0,344225973	113.983.530	331.129.952	100%	0,344225973	
10	GDST	Gunawan Dianjaya Steel Tbk.	162.806.200	8.200.000.000	100%	0,019854415	162.795.100	8.200.000.000	100%	0,019853061	162.795.100	8.200.000.000	100%	0,019853061	
11	HDTX	Panasia Indosyntec Tbk.	118.182.700.000	1.532.571.000.000	100%	0,032815194	218.730.040.000	3.601.462.800.000	100%	0,060733666	219.830.040.000	3.601.462.800.000	100%	0,061039098	
12	INAI	Indal Aluminium Industry Tbk.	69.736.000	316.800.000	100%	0,220126263	69.736.000	316.800.000	100%	0,220126263	69.733.300	316.800.000	100%	0,22011774	
13	INDF	Indofood Sukses Makmur Tbk.	4.382.943.030.000.000	8.780.426.500.000.000	100%	0,499171997	4.382.943.030.000.000	8.780.426.500.000.000	100%	0,499171997	4.382.943.030.000.000	8.780.426.500.000.000	100%	0,499171997	
14	INDS	Indospring Tbk	75.183.069	656.249.710	100%	0,114564727	75.183.069	656.249.710	100%	0,114564727	75.183.069	656.249.710	100%	0,114564727	
15	JKSW	Jakarta Kyoel Steel Works Tbk.	59.153.000	150.000.000	100%	0,394353333	59.153.000	150.000.000	100%	0,394353333	59.153.000	150.000.000	100%	0,394353333	
16	KAEF	Kimia Farma Tbk.	553.875.000	5.554.000.000	100%	0,099725423	553.875.000	5.554.000.000	100%	0,099725423	553.875.000	5.554.000.000	100%	0,099725423	
17	KBLM	Kabelindo Murni Tbk	120.228.100	1.120.000.000	100%	0,107346518	95.525.200	1.120.000.000	100%	0,085290357	96.977.300	1.120.000.000	100%	0,086586875	
18	KDSI	Kedawang Setia Industrial Tbk.	77.632.000	405.000.000	100%	0,191683951	77.230.000	405.000.000	100%	0,190691358	76.663.400	405.000.000	100%	0,189292346	
19	KICI	Kedaung Indah Can Tbk.	23.063.380	138.000.000	100%	0,167125942	23.063.380	138.000.000	100%	0,167125942	46.126.760	276.000.000	100%	0,167125942	
20	LION	Lion Metal Works Tbk.	21.874.500	52.016.000	100%	0,042065052	218.745.000	520.016.000	100%	0,420650518	218.745.000	520.160.000	100%	0,420534066	
21	LMPI	Langgeng Makmur Industri Tbk.	168.510.337	1.008.517.669	100%	0,167087144	168.510.337	1.008.517.669	100%	0,167087144	168.510.337	1.008.517.669	100%	0,167087144	
22	LMSH	Lionmesh Prima Tbk.	4.089.800	9.600.000	100%	0,042602083	40.508.000	96.000.000	100%	0,421958333	42.328.000	96.000.000	100%	0,440916667	
23	MBTO	Martina Berto Tbk.	344.067.000	1.070.000.000	100%	0,321557944	344.067.000	1.070.000.000	100%	0,321557944	344.187.000	1.070.000.000	100%	0,321670093	
24	MLIA	Mulia Industrindo Tbk.	386.364.378.000	1.323.000.000.000	100%	0,292036567	275.829.478.000	1.323.000.000.000	100%	0,20848789	182.623.078.000	1.323.000.000.000	100%	0,138037096	
25	PRAS	Prima Alloy Steel Tbk.	287.254.100	701.043.478	100%	0,409752189	287.254.100	701.043.478	100%	0,409752189	287.254.100	701.043.478	100%	0,409752189	
26	PYFA	Pyridam Farma Tbk.	123.480.026	535.080.000	100%	0,230769279	123.480.026	535.080.000	100%	0,230769279	123.480.026	535.080.000	100%	0,230769279	
27	SKLT	Sekar Laut Tbk.	26.136.000	690.740.500	100%	0,037837654	25.330.360	690.740.500	100%	0,036671311	42.612.810	621.666.450	100%	0,068546099	
28	SMSM	Selamat Sempurna Tbk.	602.852.933.000.000	1.559.762.666.000.000	100%	0,387739558	602.852.933.000.000	1.554.788.313.000.000	100%	0,387739558	1.950.933.920.000.000	5.758.675.440.000.000	100%	0,338781711	
29	SRSN	Indo Acidatama Tbk.	627.599.703.000	6.020.000.000.000	100%	0,104252442	627.599.703.000	6.020.000.000.000	100%	0,104252442	598.732.203.000	6.020.000.000.000	100%	0,099457177	
30	TCID	Mandomi Indonesia Tbk	42.271.638	201.066.667	100%	0,210236926	52.458.900	201.066.667	100%	0,260903017	52.445.900	201.066.667	100%	0,260838362	
31	TIRT	Tirta Mahakam Resources Tbk.	206.958.796	1.011.774.750	100%	0,204550268	206.958.796	1.011.774.750	100%	0,204550268	222.141.096	1.011.774.750	100%	0,21955588	
32	TRST	Trias Sentosa Tbk.	1.097.824.116	2.808.000.000	100%	0,390963004	974.443.216	2.808.000.000	100%	0,347023937	1.015.662.166	2.808.000.000	100%	0,361703051	
33	ULTJ	Ultra Jaya Milk Tbk.	1.025.908.474	2.888.382.000	100%	0,355184485	1.085.528.074	2.888.382.000	100%	0,375825661	1.485.204.635	2.888.382.000	100%	0,514199519	
34	WIIM	Wismilak Inti Makmur Tbk	605.536.220	2.099.873.760	100%	0,288367916	711.422.720	2.099.873.760	100%	0,33879309	603.422.720	2.099.873.760	100%	0,287361427	
35	YPAS	Yanaprima Hastapersada Tbk.	68.000.089	668.000.089	100%	0,101796527	68.000.089	668.000.089	100%	0,101796527	68.000.089	668.000.089	100%	0,101796527	

Kepemilikan Institusional

kepemilikan institusional											
NO	Kode	Nama Perusahaan	2014			2015			2016		
			kepemikan institusional	saham beredar		kepemikan institusional	saham beredar		kepemikan institusional	saham beredar	
1	ALDO	Alkindo Naratama Tbk.	321.230.769	550.000.000	0,584055944	321.230.769	550.000.000	0,584055944	321.230.769	550.000.000	0,584055944
2	ALMI	Alumindo Light Metal Industry Tbk. [S]	216477531	308.000.000	0,702849127	471142566	616.000.000	0,764841828	471142566	616.000.000	0,764841828
3	AMFG	Asahimas Flat Glass Tbk.	367.717.500.000.000	434.000.000.000.000	0,847275346	368.117.700.000.000	434.000.000.000.000	0,848197465	368.117.700.000.000	434.000.000.000.000	0,848197465
4	APLI	Asiaplast Industries Tbk.	801304000	1500000000	0,534202667	801304000	1500000000	0,534202667	801.304.000	1500000000	0,534202667
5	BRNA	Berlina Tbk.	354.825.000	690.000.000	0,51423913	402.433.770	759.000.000	0,530215771	534.252.162	979.110.000	0,545650807
6	BTON	Betonjaya Manunggal Tbk.	3.534.500	180.000.000	0,019636111	3534500	180000000	0,019636111	14138000	720000000	0,019636111
7	CINT	PT Chitose Internasional Tbk	696500000	1.000.000.000	0,6965	696500000	1.000.000.000	0,6965	696500000	1.000.000.000	0,6965
8	DAJK	PT Dwi Aneka Jaya Kemasindo Tbk.	1.474.577.000	2.500.000.000	0,5898308	1.474.577.000,00	2.500.000.000,00	0,5898308	1.474.577.000,00	2.500.000.000,00	0,5898308
9	DPNS	Duta Pertiwi Nusantara Tbk.	197.485.870	331.129.952	0,596399899	197485917	331.129.952	0,596400041	198235982	331.129.952	0,598665209
10	GDST	Gunawan Dianjaya Steel Tbk.	803608940	8.200.000.000	0,980010902	8036089400	8.200.000.000	0,980010902	8036089400	8.200.000.000	0,980010902
11	HDTX	Panasia Indosyntec Tbk.	1.377.983.300.000	1.532.571.000.000	0,899131786	3.278.856.660.000	0,910423581	3.278.856.660.000	3.601.462.800.000	3.601.462.800.000	0,910423581
12	INAI	Indal Aluminium Industry Tbk.	213101000	316.800.000	0,672667298	213101000	316.800.000	0,672667298	213101000	316.800.000	0,672667298
13	INDF	Indofood Sukses Makmur Tbk.	4.396.103.450.000.000	8.780.426.500.000.000	0,500670833	4.396.103.450.000.000	8.780.426.500.000.000	0,500670833	4.396.103.450.000.000	8.780.426.500.000.000	0,500670833
14	INDS	Indospring Tbk	578.210.207	656.249.710	0,88108261	578.210.207	656.249.710	0,88108261	578.210.207	656.249.710	0,88108261
15	JKSW	Jakarta Kyoee Steel Works Tbk.	88847000	1500000000	0,592313333	88847000	1500000000	0,592313333	88874000	150.000.000	0,592493333
16	KAEF	Kimia Farma Tbk.	4999999999	5554000000	0,90025207	4999999999	5554000000	0,90025207	4999999999	5554000000	0,90025207
17	KBLM	Kabelindo Murni Tbk	719771900	1.120.000.000	0,642653482	924974800	1.120.000.000	0,825870357	923022700	1.120.000.000	0,824127411
18	KDSI	Kedawung Setia Industrial Tbk.	306.488.500	405.000.000	0,756761728	306.488.500	405.000.000	0,756761728	306.488.500	405.000.000	0,756761728
19	KICI	Kedaung Indah Can Tbk.	114623540	138.000.000	0,830605362	114623540	138.000.000	0,830605362	229247080	276.000.000	0,830605362
20	LION	Lion Metal Works Tbk.	30.012.000	52.016.000	0,576976315	300120000	520.016.000	0,577136088	300120000	520.160.000	0,576976315
21	LMPI	Langgeng Makmur Industri Tbk.	839839069	1.008.517.669	0,832746014	839839069	1.008.517.669	0,832746014	731839069	1.008.517.669	0,725658153
22	LMSH	Lionmesh Prima Tbk.	3.092.700	9.600.000	0,32215625	30927000	96.000.000	0,32215625	30.927.000	96.000.000	0,32215625
23	MBTO	Martina Berto Tbk.	724928500	1.070.000.000	0,677503271	724928500	1.070.000.000	0,677503271	724928500	1.070.000.000	0,677503271
24	MLIA	Mulia Industrindo Tbk.	889.685.722.000	1.323.000.000.000	0,67247598	955.394.022.000	1.323.000.000.000	0,722142118	1.088.600.422.000	1.323.000.000.000	0,822827228
25	PRAS	Prima Alloy Steel Tbk.	379043478	701.043.478	0,540684693	379043478	701.043.478	0,540684693	379.043.478	701.043.478	0,540684693
26	PYFA	Pyridam Farma Tbk.	288.119.974	535.080.000	0,53846149	288.119.974	535.080.000	0,53846149	288.119.974	535.080.000	0,53846149
27	SKLT	Sekar Laut Tbk.	663.740.500	690.740.500	0,960911515	663.740.500	690.740.500	0,960911515	577.115.000	621.666.450	0,928335444
28	SMSM	Selamat Sempurna Tbk.	836.815.927.000.000	1.559.762.666.000.000	0,536502088	836.815.927.000.000	1.554.788.313.000.000	0,53821856	3.347.263.708.000.000	5.758.675.440.000.000	0,581255836
29	SRSN	Indo Acidatama Tbk.	4.694.421.652.000	6.020.000.000.000	0,779804261	4.694.421.652.000	6.020.000.000.000	0,779804261	4.093.850.845.000	6.020.000.000.000	0,680041669
30	TCID	Mandom Indonesia Tbk	26.015.278	201.066.667	0,129386329	26.015.278	201.066.667	0,129386329	26.015.278	201.066.667	0,129386329
31	TIRT	Tirta Mahakam Resources Tbk.	803906622	1.011.774.750	0,794550983	803906622	1.011.774.750	0,794550983	788724322	1.011.774.750	0,77954537
32	TRST	Trias Sentosa Tbk.	1.676.839.325	2808000000	0,597165002	1.591.839.325	2.808.000.000	0,566894347	1.591.864.325	2.808.000.000	0,56690325
33	ULTJ	Ultra Jaya Milk Tbk.	1.345.697.026	2.888.382.000	0,465899949	1.285.697.026	2.888.382.000	0,445127073	1.071.348.565	2.888.382.000	0,370916508
34	WIIM	Wismilak Inti Makmur Tbk	577904570	2.099.873.760	0,275209196	472.018.070	2.099.873.760	0,224784022	580018070	2.099.873.760	0,276215685
35	YPAS	Yanaprina Hastapersada Tbk.	597.650.500	668.000.089	0,894686258	597.650.500	668.000.089	0,894686258	597.650.500	668.000.089	0,894686258

Kepemilikan Manajerial

NO	Kode	Nama Perusahaan	Kepemilikan Manajerial								
			2014			2015			2016		
			kepemilikan manajerial	saham beredar		kepemilikan manajerial	saham beredar		kepemilikan manajerial	saham beredar	
1	ALDO	Alkindo Naratama Tbk.	107.661.931	550.000.000	0,19574897	78.769.231	550.000.000	0,14321678	78.769.231	550.000.000	0,14321678
2	ALMI	Alumindo Light Metal Industry Tbk.	4.927.500	308.000.000	0,01599838	9.982.700	616.000.000	0,01620568	9.982.700	616.000.000	0,01620568
3	AMFG	Asahimas Flat Glass Tbk.	20.000.000.000	434.000.000.000	0,00004608	20.000.000.000	434.000.000.000	0,00004608	20.000.000.000	434.000.000.000	4,60829E-05
4	APLI	Asiaplast Industries Tbk.	399.899.848	1.500.000.000	0,26659990	348.899.848	1.500.000.000	0,23259990	361.831.948	1.500.000.000	0,241221299
5	BRNA	Berlina Tbk.	30.819.700	690.000.000	0,04466623	149.275.100	759.000.000	0,19667339	175.156.700	979.110.000	0,178893791
6	BTON	Betonjaya Manunggal Tbk.	17.250.000	180.000.000	0,09583333	17.250.000	180.000.000	0,09583333	644.000.000	720.000.000	0,894444444
7	CINT	PT Chitose Internasional Tbk	3.500.000	1.000.000.000	0,00350000	3.500.000	1.000.000.000	0,00350000	3.500.000	1.000.000.000	0,0035
8	DAJK	PT Dwi Aneka Jaya Kemasindo Tbk.	25.423.000	2.500.000.000	0,01016920	187.387.083	2.500.000.000	0,07495483	187.387.083	2.500.000.000	0,074954833
9	DPNS	Duta Pertiwi Nusantara Tbk.	18.910.487	331.129.952	0,05710896	18.910.440	331.129.952	0,05710882	18.910.440	331.129.952	0,057108818
10	GDST	Gunawan Dianjaya Steel Tbk.	1.104.400	8.200.000.000	0,00013468	1.115.500	8.200.000.000	0,00013604	1.115.500	8.200.000.000	0,000136037
11	HDTX	Panasia Indosyntec Tbk.	36.400.000.000	1.532.571.000.000	0,02375094	103.876.100.000	3.601.462.800.000	0,02884275	102.776.100.000	3.601.462.800.000	0,028537321
12	INAI	Indal Aluminium Industry Tbk.	33.963.000	316.800.000	0,10720644	33.963.000	316.800.000	0,10720644	33.963.000	316.800.000	0,107214962
13	INDF	Indofood Sukses Makmur Tbk.	1.380.020.000.000	8.780.426.500.000.000	0,00015717	1.380.020.000.000	8.780.426.500.000.000	0,00015717	1.380.020.000.000	8.780.426.500.000.000	0,00015717
14	INDS	Indospring Tbk	2.856.434	656.249.710	0,00435266	2.856.434	656.249.710	0,00435266	2.856.434	656.249.710	0,004352663
15	JKSW	Jakarta Kyoei Steel Works Tbk.	2.000.000	150.000.000	0,01333333	2.000.000	150.000.000	0,01333333	2.000.000	150.000.000	0,013333333
16	KAEF	Kimia Farma Tbk.	125.000	5.554.000.000	0,00002251	125.000	5.554.000.000	0,00002251	125.000	5.554.000.000	2,25063E-05
17	KBLM	Kabelindo Murni Tbk	100.000.000	1.120.000.000	0,08928571	100.000.000	1.120.000.000	0,08928571	100.000.000	1.120.000.000	0,089285714
18	KDSI	Kedawung Setia Industrial Tbk.	20.879.500	405.000.000	0,05155432	21.281.500	405.000.000	0,05254691	21.848.100	405.000.000	0,053945926
19	KICI	Kedaung Indah Can Tbk.	313.080	138.000.000	0,00226870	313.080	138.000.000	0,00226870	626.160	276.000.000	0,002268696
20	LION	Lion Metal Works Tbk.	129.500	52.016.000	0,00248962	1.295.000	520.016.000	0,00249031	1.295.000	520.160.000	0,002489619
21	LMPI	Langgeng Makmur Industri Tbk.	168.263	1.008.517.669	0,00016684	168.263	1.008.517.669	0,00016684	168.263	1.008.517.669	0,000166842
22	LMSH	Lionmesh Prima Tbk.	2.417.500	9.600.000	0,25182292	24.565.000	96.000.000	0,25588542	22.745.000	96.000.000	0,236927083
23	MBTO	Martina Berto Tbk.	1.004.500	1.070.000.000	0,00093879	1.004.500	1.070.000.000	0,00093879	884.500	1.070.000.000	0,000826636
24	MLIA	Mulia Industrindo Tbk.	770.700.000	1.323.000.000.000	0,00058254	770.700.000	1.323.000.000.000	0,00058254	770.700.000	1.323.000.000.000	0,00058254
25	PRAS	Prima Alloy Steel Tbk.	34.745.900	701.043.478	0,04956312	34.745.900	701.043.478	0,04956312	34.745.900	701.043.478	0,049563117
26	PYFA	Pyridam Farma Tbk.	123.480.000	535.080.000	0,23076923	123.480.000	535.080.000	0,23076923	123.480.000	535.080.000	0,230769231
27	SKLT	Sekar Laut Tbk.	864.000	690.740.500	0,00125083	1.669.640	690.740.500	0,00241717	1.974.640	621.666.450	0,003176366
28	SMSM	Selamat Sempurna Tbk.	120.093.806.000.000	1.559.762.666.000.000	0,07699492	115.119.453.000.000	1.554.788.313.000.000	0,07404188	460.477.812.000.000	5.758.675.440.000.000	0,079962453
29	SRSN	Indo Acidatama Tbk.	697.978.645.000	6.020.000.000.000	0,11594330	697.978.645.000	6.020.000.000.000	0,11594330	1.327.416.952.000	6.020.000.000.000	0,220501155
30	TCID	Mandom Indonesia Tbk	132.779.751	201.066.667	0,66037674	122.592.489	201.066.667	0,60971065	122.605.489	201.066.667	0,609775309
31	TIRT	Tirta Mahakam Resources Tbk.	909.332	1.011.774.750	0,00089875	909.332	1.011.774.750	0,00089875	909.332	1.011.774.750	0,000898749
32	TRST	Trias Sentosa Tbk.	33.336.559	2.808.000.000	0,01187199	250.716.559	2.808.000.000	0,08928652	200.473.509	2.808.000.000	0,0713937
33	ULIJ	Ultra Jaya Milk Tbk.	516.776.500	2.888.382.000	0,17891557	517.156.900	2.888.382.000	0,17904727	331.828.800	2.888.382.000	0,114883973
34	WIIM	Wismik Inti Makmur Tbk	916.432.970	2.099.873.760	0,43642289	916.432.970	2.099.873.760	0,43642289	916.432.970	2.099.873.760	0,436422888
35	YPAS	Yanaprima Hastapersada Tbk.	2.349.500	668.000.089	0,00351722	2.349.500	668.000.089	0,00351722	2.349.500	668.000.089	0,003517215

Tipe Industri

TIPE INDUSTRI			
NO	Kode	Nama Perusahaan	TIPE INDUSTRI
1	ALDO	Alkindo Naratama Tbk.	1
2	ALMI	Alumindo Light Metal Industry Tbk.	0
3	AMFG	Asahimas Flat Glass Tbk.	0
4	APLI	Asiaplast Industries Tbk.	1
5	BRNA	Berlina Tbk.	1
6	BTON	Betonjaya Manunggal Tbk.	0
7	CINT	PT Chitose Internasional Tbk	0
8	DAJK	PT Dwi Aneka Jaya Kemasindo Tbk.	1
9	DPNS	Duta Pertiwi Nusantara Tbk.	1
10	GDST	Gunawan Dianjaya Steel Tbk.	0
11	HDTX	Panasia Indosyntec Tbk.	0
12	INAI	Indal Aluminium Industry Tbk.	0
13	INDF	Indofood Sukses Makmur Tbk.	1
14	INDS	Indospring Tbk	1
15	JKSW	Jakarta Kyoei Steel Works Tbk.	0
16	KAEF	Kimia Farma Tbk.	1
17	KBLM	Kabelindo Murni Tbk	0
18	KDSI	Kedawung Setia Industrial Tbk.	1
19	KICI	Kedaung Indah Can Tbk.	0
20	LION	Lion Metal Works Tbk.	0
21	LMPI	Langgeng Makmur Industri Tbk.	0
22	LMSH	Lionmesh Prima Tbk.	0
23	MBTO	Martina Berto Tbk.	1
24	MLIA	Mulia Industrindo Tbk.	0
25	PRAS	Prima Alloy Steel Tbk.	1
26	PYFA	Pyridam Farma Tbk.	1
27	SKLT	Sekar Laut Tbk.	1
28	SMSM	Selamat Sempurna Tbk.	1
29	SRSN	Indo Acidatama Tbk.	1
30	TCID	Mandom Indonesia Tbk	1
31	TIRT	Tirta Mahakam Resources Tbk.	0
32	TRST	Trias Sentosa Tbk.	1
33	ULTJ	Ultra Jaya Milk Tbk.	1
34	WIIM	Wismilak Inti Makmur Tbk	1
35	YPAS	Yanaprima Hastapersada Tbk.	1

Hasil Uji Statistik

Deskriptif

Descriptive Statistics

		KP	KI	KM	CSR	Tipe Industri
N	Valid	105	105	105	105	105
	Missing	0	0	0	0	0
Mean		.2304	.6413	.0966	.3338	.60
Median		.2196	.6725	.0288	.3300	1.00
Std. Deviation		.13020	.22227	.15665	.08965	.492
Minimum		.02	.02	.00	.20	0
Maximum		.51	.98	.89	.59	1
Sum		24.19	67.34	10.14	35.05	63

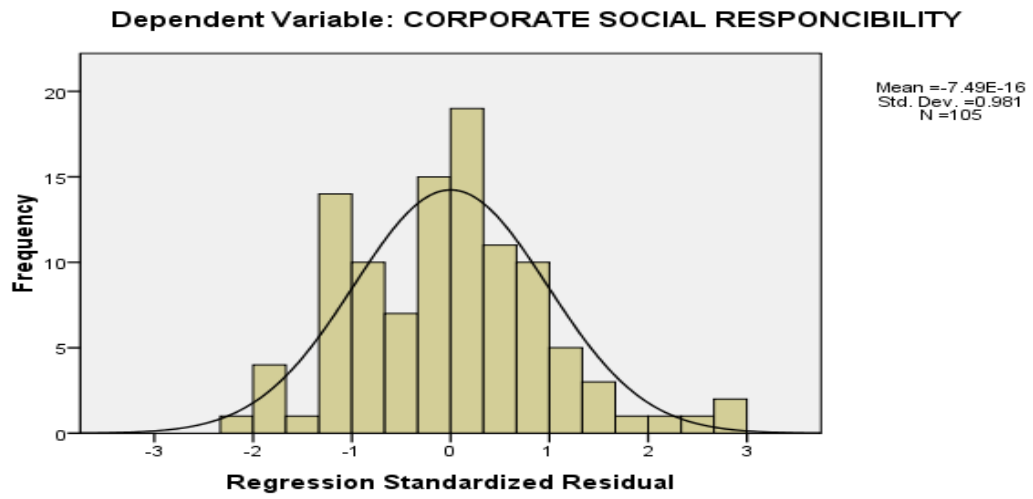
Uji Normalitas

One-Sample Kolmogorov-Smirnov Test

		Unstandardized Residual
N		105
Normal Parameters ^a	Mean	.0000000
	Std. Deviation	.08301247
Most Extreme Differences	Absolute	.069
	Positive	.069
	Negative	-.038
Kolmogorov-Smirnov Z		.708
Asymp. Sig. (2-tailed)		.698

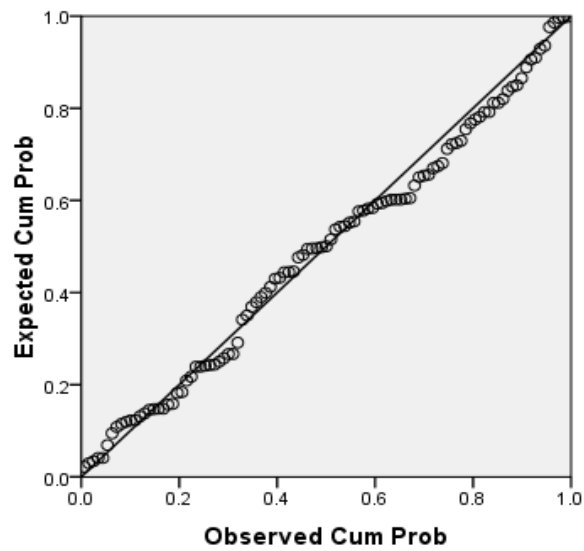
a. Test distribution is Normal.

Histogram



Normal P-P Plot of Regression Standardized Residual

Dependent Variable: CORPORATE SOCIAL RESPONSIBILITY



Uji Autokorelasi

Model Summary^b

Model	R	R Square	Adjusted R Square	Std. Error of the Estimate	Durbin-Watson
1	.378 ^a	.143	.108	.08466	1.926

A. Predictors: (Constant), Tipe Industri, Kepemilikan Institusi, Kepemilikan Publik, Kepemilikan Manajerial

B. Dependent Variable: Corporate Social Responcibility

Uji Multikolenieritas

Coefficients^a

Model		Unstandardized Coefficients		Standardized Coefficients	T	Sig.	Collinearity Statistics	
		B	Std. Error	Beta			Tolerance	VIF
1	(Constant)	.231	.067		3.459	.001		
	Kepemilikan Publik	.082	.088	.119	.939	.350	.530	1.887
	Kepemilikan Institusi	.076	.072	.189	1.063	.291	.270	3.699
	Kepemilikan Manajerial	-.009	.092	-.015	-.093	.926	.331	3.019
	Tipe Industri	.060	.018	.327	3.278	.001	.861	1.162

A. Dependent Variable: Corporate Social Responcibility

Uji Heteroskedasitas

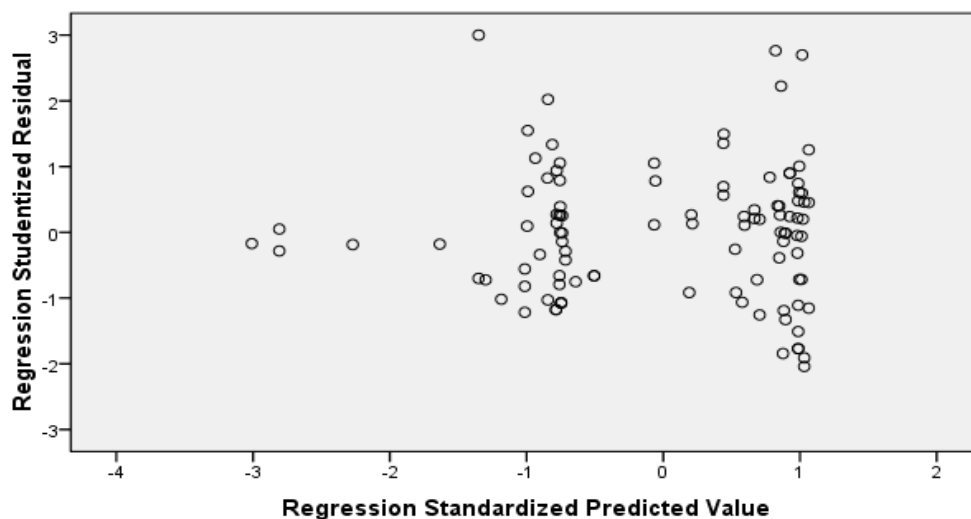
Coefficients^a

Model	Unstandardized Coefficients		Standardized Coefficients	t	Sig.	Collinearity Statistics	
	B	Std. Error	Beta			Tolerance	VIF
(Constant)	.008	.042		.194	.847		
Kepemilikan Publik	.053	.055	.130	.967	.336	.530	1.887
Kepemilikan Institusi	.059	.045	.248	1.312	.193	.270	3.699
Kepemilikan Manajerial	.020	.058	.058	.339	.735	.331	3.019
Tipe Industri	.006	.011	.056	.532	.596	.861	1.162

a. Dependent Variable:
ABSUI

Scatterplot

Dependent Variable: CORPORATE SOCIAL RESPONCIBILITY



Persamaan Regres

Coefficients^a

Model		Unstandardized Coefficients		Standardized Coefficients	T	Sig.
		B	Std. Error	Beta		
1	(Constant)	.231	.067		3.459	.001
	Kepemilikan Publik	.082	.088	.119	.939	.350
	Kepemilikan Institusi	.076	.072	.189	1.063	.291
	Kepemilikan Manajerial	-.009	.092	-.015	-.093	.926
	Tipe Industri	.060	.018	.327	3.278	.001

A. Dependent Variable: Corporate Social Responsibility

Uji R

Model Summary^b

Model	R	R Square	Adjusted R Square	Std. Error Of The Estimate
1	.378 ^a	.143	.108	.08466

A. Predictors: (Constant), Tipe Industri, Kepemilikan Institusi, Kepemilikan Publik, Kepemilikan Manajerial

B. Dependent Variable: Corporate Social Responsibility

Uji F

Anova^b

Model		Sum Of Squares	Df	Mean Square	F	Sig.
1	Regression	.119	4	.030	4.158	.004 ^a
	Residual	.717	100	.007		
	Total	.836	104			

A. Predictors: (Constant), Tipe Industri, Kepemilikan Institusi, Kepemilikan Publik, Kepemilikan Manajerial

B. Dependent Variable: Corporate Social Responsibility

Uji t

Coefficients^a

Model		Unstandardized Coefficients		Standardized Coefficients	T	Sig.
		B	Std. Error	Beta		
1	(Constant)	.231	.067		3.459	.001
	Kepemilikan Publik	.082	.088	.119	.939	.350
	Kepemilikan Institusi	.076	.072	.189	1.063	.291
	Kepemilikan Manajerial	-.009	.092	-.015	-.093	.926
	Tipe Industri	.060	.018	.327	3.278	.001

A. Dependent Variable: Corporate Social Responcibility