
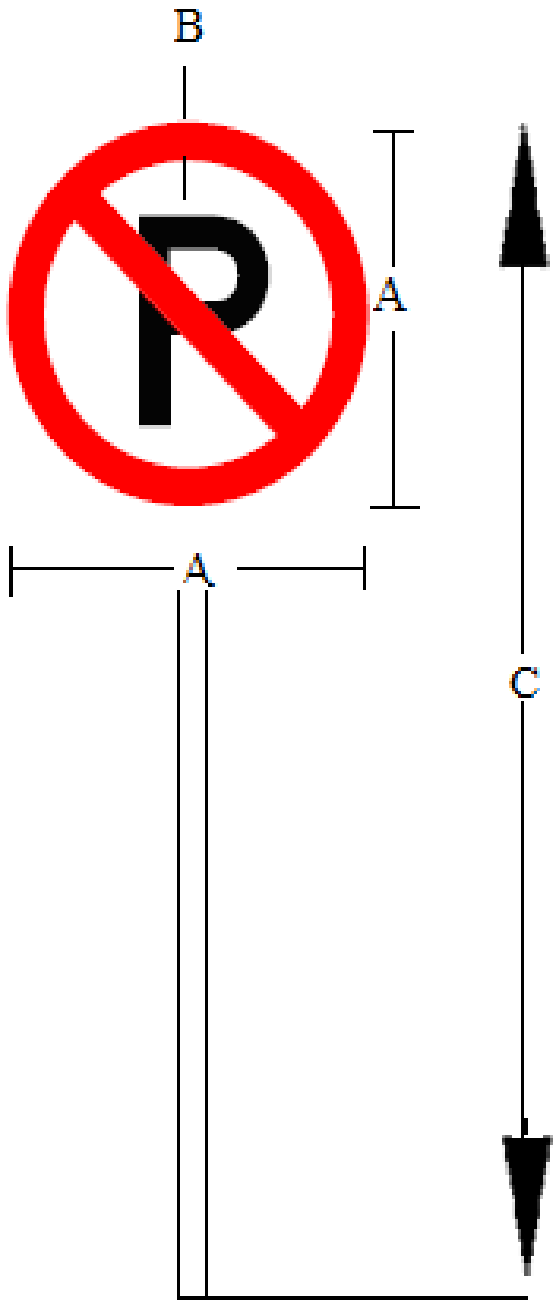
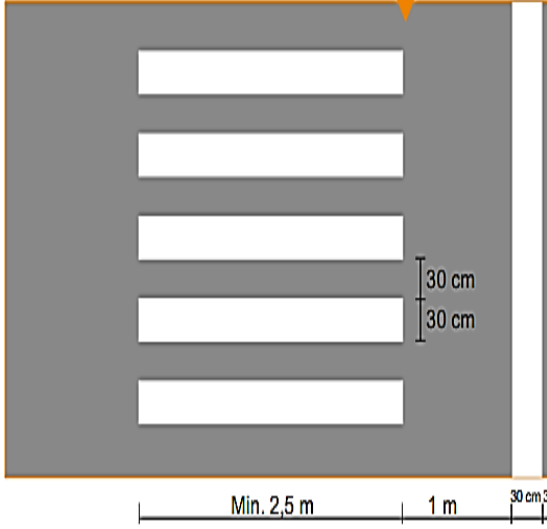


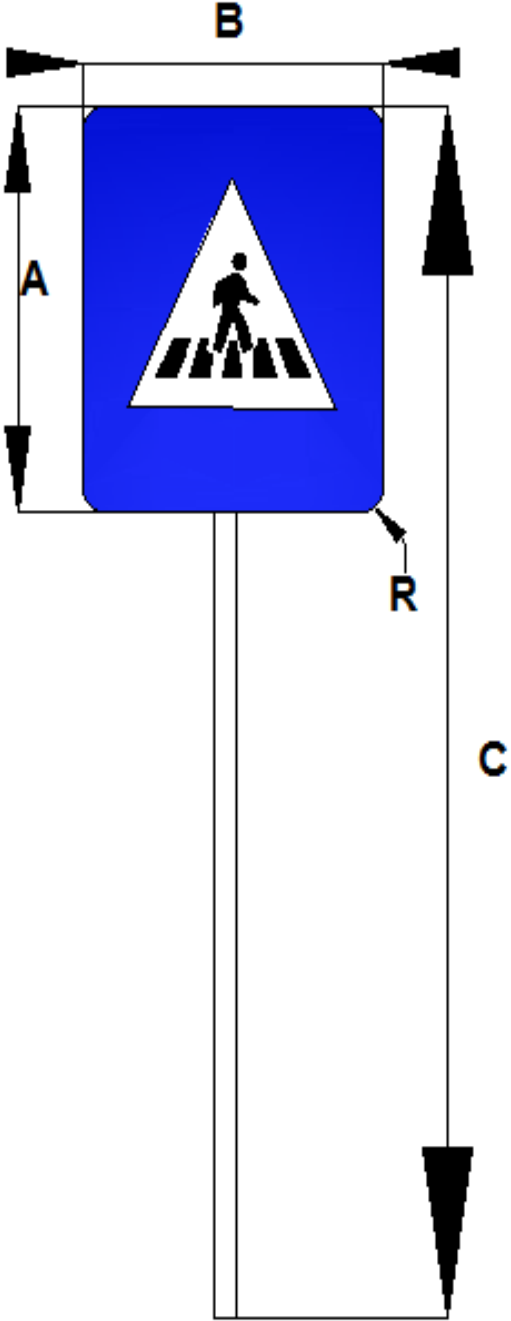
PENANGANAN DAMPAK LALU LINTAS


NO	PENANGANAN DAMPAK	PENJELASAN	KETERANGAN
1	<p data-bbox="256 304 699 336">Rambu Peringatan Hati – Hati</p> 	<p data-bbox="818 304 1084 336">Keterangan Ukuran :</p> <p data-bbox="818 359 906 390">A: 750</p> <p data-bbox="818 394 889 426">B: 31</p> <p data-bbox="818 430 922 462">C: 3600</p> <p data-bbox="818 495 971 527">*dalam mm</p> <p data-bbox="818 564 1125 621"><i>Sumber PM No. 13 Tahun 2014</i></p>	<p data-bbox="1279 304 1382 336">2 buah</p>

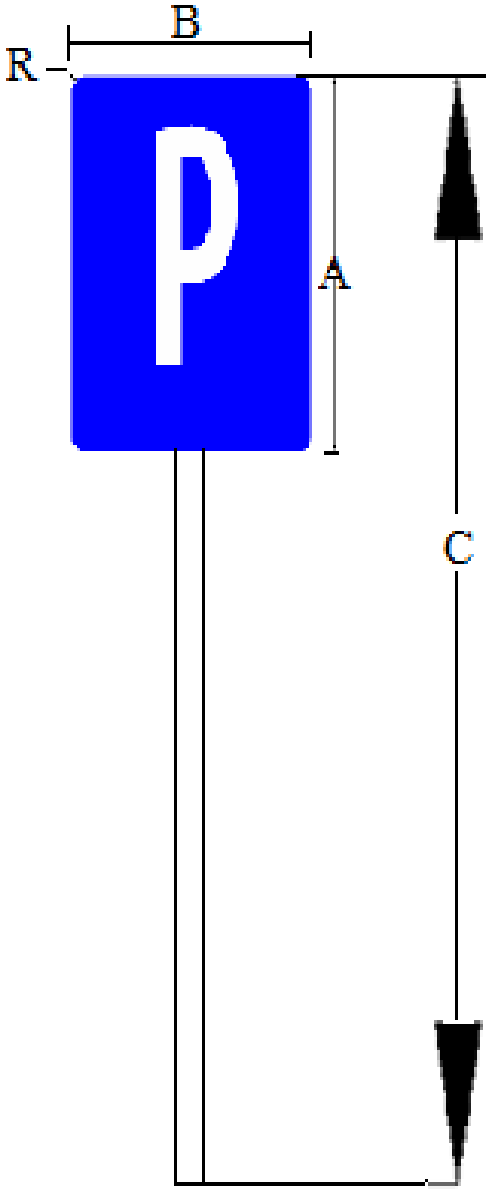
2	<p>Rambu Larangan Parkir</p> 	<p>Rambu larangan parker diletakkan di depan agar kendaraan tidak melakukan parkir di depan area tersebut</p> <p>Keterangan Ukuran : A: 750 B: 75 C: 3600 *dalam mm</p> <p><i>Sumber : PM No. 13 Tahun 2014</i></p>	3 buah
---	--	---	---------------

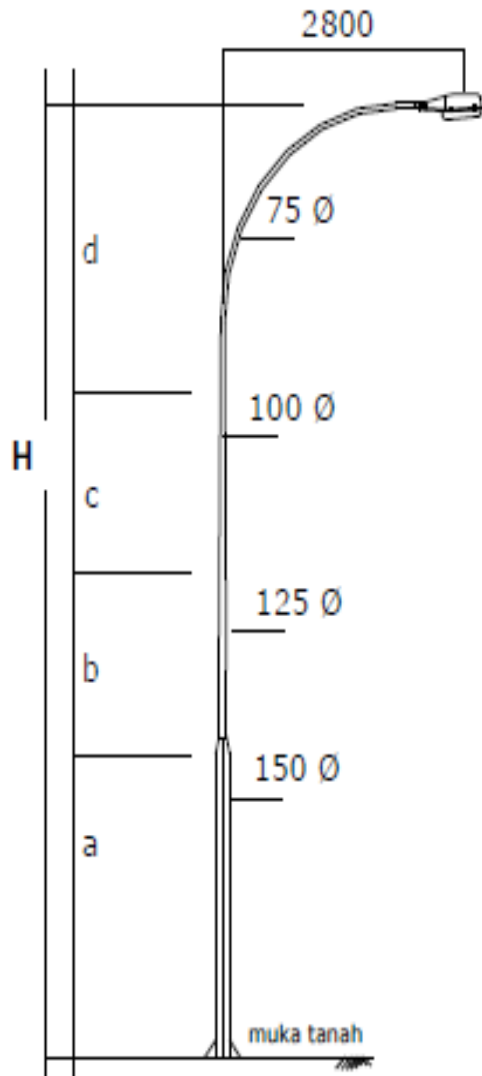
3	Rambu Petunjuk Sekolah	Keterangan Ukuran : A: 750 B: 750 C: 4000 R: 47 *dalam mm <i>Sumber PM No. 13 Tahun 2014</i>	2 buah
----------	-------------------------------	--	---------------

<p>4</p>	<p>Zebra Cross</p> 	<p>Zebra Cross adalah tempat penyeberangan di jalan yang diperuntukkan bagi pejalan kaki yang akan menyeberang jalan, dinyatakan dengan marka jalan berbentuk garis membujur berwarna putih dan hitam yang tebal garisnya 300 mm dan dengan celah yang sama dan panjang sekurang - kurangnya 2500 mm, menjelang zebra cross masih ditambah lagi dengan larangan parkir agar pejalan kaki yang akan menyeberang dapat terlihat oleh pengemudi kendaraan di jalan. Pejalan kaki yang berjalan di atas zebra cross mendapatkan prioritas terlebih dahulu.</p> <p>Sumber : PM No. 34 Tahun 2014</p>	<p>di Depan Lokasi Pembangunan</p>
-----------------	---	--	------------------------------------

5	Rambu Fasilitas Penyeberang Jalan 	Rambu ini diletakkan di samping masing – masing sisi <i>Zebra Cross</i> . Keterangan Ukuran: A: 700 B: 500 C: 4000 R: 37 *dalam mm <i>Sumber PM No. 13 Tahun 2014</i>	2 buah
----------	--	--	---------------

6	Warning Light dengan sumber tenaga listrik 	Warning light merupakan lampu 1 (satu) warna yang digunakan untuk memberikan peringatan bahaya kepada pemakai jalan. Lampu satu warna sebagaimana dimaksud berwarna kuning atau merah. Lampu satu warna dipasang dalam posisi vertikal atau horizontal. Menggunakan tiang melengkung yg memiliki tinggi \pm 5,5 meter.	1 buah
----------	---	--	--------

7	<p>Rambu Parkir</p>  <p>The diagram illustrates a parking sign (Rambu Parkir) with a blue square face containing a white letter 'P'. The sign is mounted on a post. Dimension A is the height of the sign face. Dimension B is the width of the sign face. Dimension C is the height of the post. Dimension R is the radius of the rounded corners of the sign face.</p>	<p>Keterangan Ukuran :</p> <p>A: 750 B: 750 C: 4000 R: 47 *dalam mm</p> <p><i>Sumber PM No. 13 Tahun 2014</i></p>	<p>9 buah</p>
---	---	---	----------------------

8**Penerangan Jalan**

Keterangan Ukuran :

a: 5500

b: 2100

c: 2100

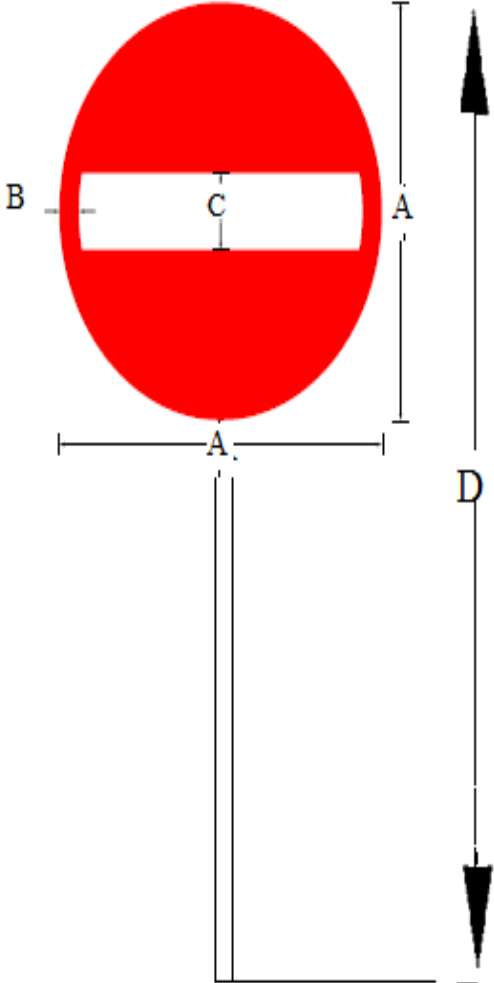
d: 3300

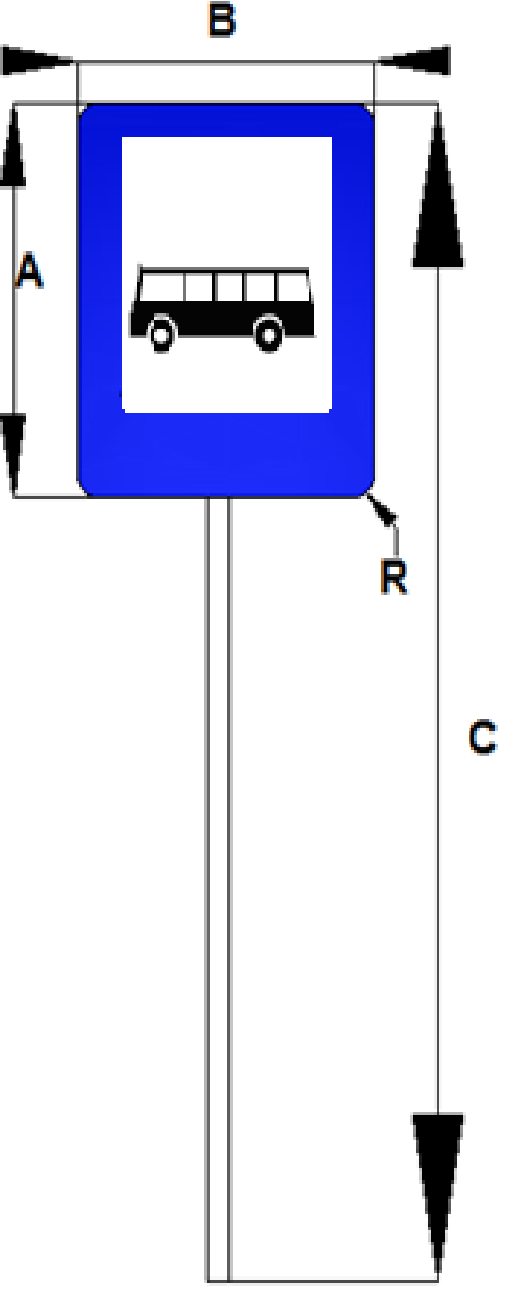
H: 13000

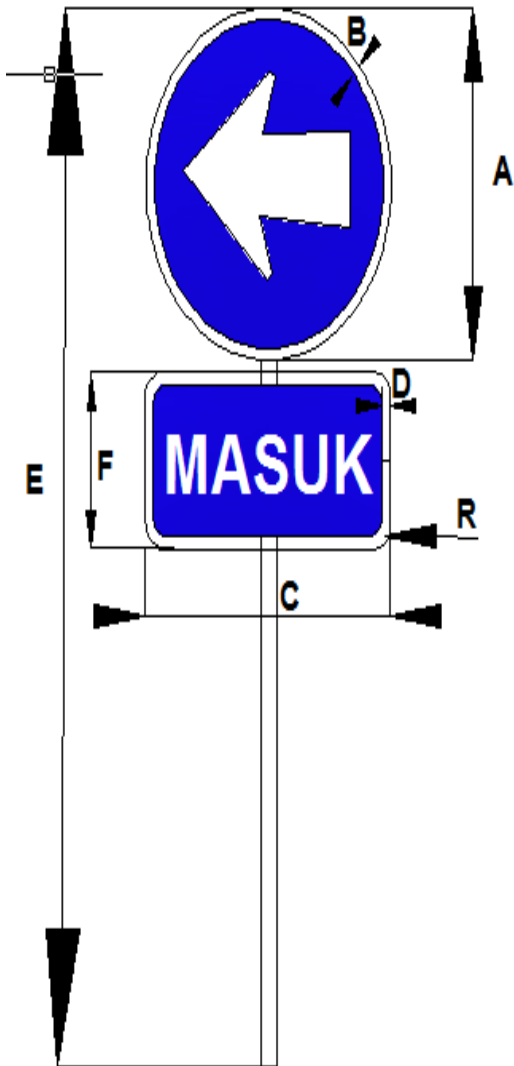
*dalam mm

***Spesifikasi Penerangan Jalan
di Kawasan Perkotaan SNI
7391:2008***

7 Buah

9	Rambu Larangan Masuk Bagi Kendaraan Bermotor dan Tidak Bermotor 	Keterangan Ukuran: A: 750 B: 65 C: 125 D: 3250 *dalam mm <i>Sumber PM No. 13 Tahun 2014</i>	2 buah
----------	--	---	---------------

10	Rambu Pemberhentian Angkutan Umum  <p>The diagram shows a blue rectangular sign with rounded corners. Inside the sign is a black silhouette of a bus. The sign is mounted on a vertical post. Dimension A is the height of the sign. Dimension B is the width of the sign. Dimension C is the total height from the top of the sign to the bottom of the post. Dimension R is the radius of the rounded corners of the sign.</p>	Keterangan Ukuran : A: 750 B: 600 C: 3600 R: 37 *dalam mm <i>Sumber PM No. 13 Tahun 2014</i>	2 buah
-----------	--	--	---------------

11 Rambu Petunjuk Masuk

Keterangan Ukuran :

A: 750

B: 25

C: 600

D: 20

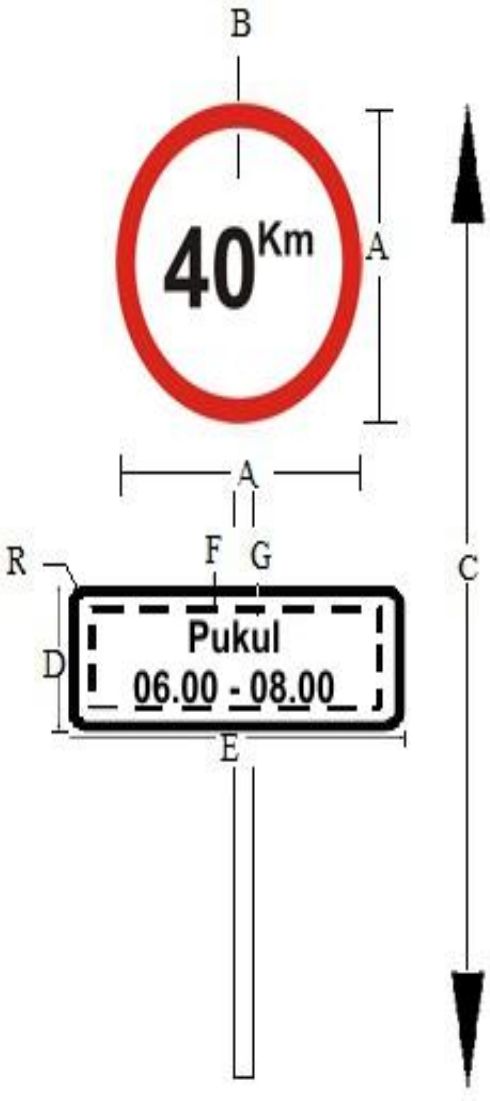
E: 3600

F: 300

R: 37

*dalam mm

*Sumber PM No. 13 Tahun 2014***2 buah**

<p>12</p>	<p>Rambu Batas Kecepatan dengan Papan Tambahan</p>	<p>Rambu Batas Kecepatan dengan Papan Tambahan</p>	<p>2 buah</p>
		<p>Keterangan Ukuran :</p> <p>A: 750 B: 75 C: 3600 D: 30 E: 600 F: 20 G: 20 R: 37 *dalam mm</p> <p><i>Sumber : PM No. 13 Tahun 2014</i></p>	