

LAMPIRAN

Lampiran 1. Kuesioner

PENGANTAR

Semarang, 25 September 2018

Kepada Yth.
Bapak/Ibu/Saudara/i Responden
Di tempat

Dengan hormat,

Sehubungan dengan penyelesaian tugas akhir sebagai mahasiswa Program Strata Satu (S1) Universitas Islam Sultan Agung Semarang, saya:

Nama : M. Ashif Syauqi
NIM : 3.14.014.0.5577
Fakultas/Prodi : Ekonomi/ Akuntansi


Bermaksud melakukan penelitian ilmiah untuk penyusunan skripsi dengan judul **“PENGARUH PERSEPSI TAX AMNESTY, PERSEPSI PERTUMBUHAN EKONOMI DAN PERSEPSI TRANSFORMASI KELEMBAGAAN DIREKTORAT JENDERAL PAJAK PADA KEPATUHAN WAJIB PAJAK TAHUN PAJAK 2017 KANTOR PELAYANAN PAJAK PRATAMA SEMARANG GAYAMSARI”**.

Adapun tujuan pengumpulan data dalam kuesioner ini semata-mata untuk kepentingan akademis dalam rangka penyusunan skripsi. Oleh karena itu, saya harap kesediaan Bapak/Ibu/Saudara/i untuk meluangkan waktu mengisi kuesioner ini. Pendapat Bapak/Ibu/Saudara/i akan sangat bermanfaat bagi penelitian ini. Dan data informasi yang diperoleh dari kuesioner hanya akan digunakan untuk penelitian dan akan dijaga kerahasiaannya.

Atas ketersediaan Bapak/Ibu/Saudara/i meluangkan waktu untuk mengisi dan menjawab semua pertanyaan dalam penelitian ini, kami sampaikan terima kasih.

Hormat saya,

Peneliti



M. Ashif Syauqi

NIM 31401405577

A. Identitas Responden

Nama :**harap diisi jika berkenan*

Jenis kelamin : L / P **lingkari salah satu*

Umur : 18-25 tahun / 26-36 tahun / >36 tahun **lingkari salah satu*

Wajib Pajak : Pribadi / Badan **lingkari salah satu*

Pilihlah salah satu alternatif jawaban untuk tiap pertanyaan berdasarkan pendapat anda dengan membubuhkan tanda (X). Setiap pertanyaan terdiri dari 5 pilihan jawaban:

SS = Sangat Setuju

S = Setuju

N = Netral

TS = Tidak Setuju

STS = Sangat Tidak Setuju

B. Persepsi *Tax Amnesty*

No	Pertanyaan	SS	S	N	TS	STS
1	Sebagai WP, saya harus terus mengupdate informasi perpajakan perpajakan.					
2	<i>Tax amnesty</i> adalah program pemerintah yang bertujuan untuk menambah pendapatan negara khususnya di bidang perpajakan.					
3	<i>Tax amnesty</i> ditunjukan untuk WP yang telat membayar pajak.					
4	Sistem perpajakan di Indoneisa telah					

	mengalami perkembangan yang signifikan.					
--	---	--	--	--	--	--

C. Persepsi Pertumbuhan Ekonomi

No	Pertanyaan	SS	S	N	TS	STS
1	Ekonomi Indonesia saat ini sudah menjadikan kemakmuran untuk rakyat Indonesia.					
2	Ekonomi di Indonesia mengalami pertumbuhan yang signifikan dari tahun ke tahun.					
3	Pertumbuhan Ekonomi mempunyai dampak positif pada kepatuhan wajib pajak.					

D. Persepsi Transformasi Kelembagaan Direktorat Jendral Pajak

No	Pertanyaan	SS	S	N	TS	STS
1	Sistem administrasi yang ada dalam kelembagaan Direktorat jendral pajak sudah memberikan kemudahan untuk para WP					
2	Pelayanan oleh pegawai untuk WP sudah efektif					
3	SDM yang ada dalam Kelembagaan Direktorat Jendral Pajak adalah tenaga profesional.					

E. Kepatuhan Wajib Pajak

No	Pertanyaan	SS	S	N	TS	STS
1	Wajib Pajak melakukan pendaftaran sebagai wajib pajak dengan kesadaran sendiri.					
2	Wajib Pajak melaporkan SPT tahunan dan SPT masa dengan tepat waktu.					
3	Wajib Pajak dapat menghitung, memperhitungkan, dan melaporkan pajak terutangnya dengan baik.					
4	Wajib pajak menghitung pajak terutangnya dan melaporkan serta membayar sesuai dengan waktu yang ditentukan.					

Lampiran 2. Data Validitas Butir Instrumen dan Realibilitas

A. Data Persepsi *Tax Amnesty*(X1)

NO	Persepsi <i>Tax Amnesty</i>					NO	Persepsi <i>Tax Amnesty</i>				
	X.1.1	X.1.2	X.1.3	X.1.4	Total		X.1.1	X.1.2	X.1.3	X.1.4	Total
1	3	3	2	3	11	51	2	3	5	4	14
2	3	3	4	4	14	52	2	3	4	4	13
3	4	3	4	4	15	53	3	3	4	5	15
4	3	4	4	4	15	54	5	4	3	3	15
5	3	3	5	5	16	55	4	3	5	4	16
6	4	4	4	3	15	56	4	3	2	2	11
7	4	4	4	4	16	57	3	4	3	4	14
8	4	4	4	3	15	58	5	5	4	4	18
9	5	4	2	3	14	59	4	3	2	2	11
10	4	4	3	4	15	60	4	3	3	3	13
11	2	2	3	5	12	61	3	4	3	3	13
12	3	3	2	3	11	62	3	3	4	4	14
13	3	4	3	3	13	63	3	4	4	4	15
14	4	4	4	4	16	64	4	3	4	4	15
15	5	5	3	3	16	65	3	3	3	2	11
16	4	4	4	3	15	66	5	4	3	3	15
17	5	4	4	4	17	67	4	4	2	3	13
18	4	4	5	4	17	68	5	4	3	3	15
19	2	3	3	3	11	69	4	4	3	2	13
20	4	3	3	3	13	70	4	5	4	4	17
21	3	3	3	3	12	71	2	3	3	3	11
22	3	3	5	4	15	72	4	4	3	3	14
23	3	4	2	2	11	73	4	4	3	3	14
24	4	5	3	4	16	74	4	4	3	4	15
25	4	3	4	4	15	75	5	5	3	3	16
26	3	3	2	2	10	76	4	3	4	4	15
27	4	4	3	3	14	77	4	4	4	4	16
28	4	4	3	3	14	78	4	3	4	4	15
29	3	4	4	4	15	79	2	3	5	4	14
30	3	3	4	4	14	80	3	4	4	4	15
31	5	4	4	4	17	81	3	5	4	4	16
32	5	4	3	2	14	82	2	4	4	5	15
33	4	3	3	3	13	83	3	3	2	3	11
34	4	3	2	3	12	84	4	4	4	4	16
35	4	3	4	3	14	85	3	4	4	4	15

36	3	4	3	4	14	86	4	3	4	4	15
37	5	4	5	4	18	87	4	5	5	5	19
38	5	4	3	3	15	88	5	4	4	3	16
39	5	5	3	2	15	89	3	4	4	4	15
40	5	4	4	4	17	90	3	4	4	3	14
41	3	3	3	3	12	91	4	3	2	3	12
42	3	4	3	3	13	92	2	4	3	4	13
43	3	4	3	3	13	93	3	3	3	5	14
44	3	3	3	4	13	94	3	3	2	3	11
45	4	5	3	3	15	95	2	3	3	3	11
46	3	4	3	4	14	96	3	4	4	4	15
47	4	4	4	3	15	97	3	3	3	3	12
48	4	4	3	3	14	98	3	3	4	3	13
49	3	3	5	4	15	99	3	3	3	3	12
50	3	4	4	4	15	100	4	3	4	3	14

B. Data Persepsi Pertumbuhan Ekonomi (X2)

NO	Pertumbuhan Ekonomi				NO	Pertumbuhan Ekonomi			
	X2.1	X2.2	X2.3	Total		X2.1	X2.2	X2.3	Total
1	3	3	4	10	51	3	4	4	11
2	3	2	2	7	52	3	2	2	7
3	3	2	2	7	53	2	2	3	7
4	3	2	2	7	54	2	2	3	7
5	3	2	2	7	55	2	2	3	7
6	3	2	3	8	56	5	4	4	13
7	3	2	2	7	57	3	4	4	11
8	4	3	3	10	58	4	4	3	11
9	3	2	2	7	59	2	2	3	7
10	3	2	2	7	60	4	4	4	12
11	2	2	3	7	61	2	2	3	7
12	2	2	3	7	62	3	2	2	7
13	3	2	2	7	63	3	3	3	9
14	2	2	3	7	64	3	4	4	11
15	2	2	3	7	65	2	2	3	7
16	3	2	2	7	66	3	3	3	9
17	2	2	2	6	67	5	4	4	13
18	2	3	3	8	68	3	3	4	10
19	3	3	3	9	69	3	3	3	9
20	2	2	3	7	70	2	3	3	8
21	2	2	3	7	71	2	2	3	7
22	3	2	2	7	72	2	2	2	6
23	2	2	3	7	73	2	3	2	7
24	3	3	3	9	74	3	3	3	9
25	3	3	3	9	75	3	4	3	10
26	5	4	4	13	76	2	2	3	7
27	3	4	4	11	77	3	4	4	11
28	4	4	4	12	78	3	3	3	9
29	2	2	3	7	79	3	4	4	11
30	4	4	4	12	80	3	3	3	9
31	2	2	3	7	81	3	4	4	11
32	3	2	2	7	82	2	2	3	7
33	3	3	3	9	83	3	2	2	7
34	3	4	4	11	84	2	2	3	7
35	2	2	3	7	85	3	2	2	7
36	3	2	3	8	86	4	3	2	9

37	3	3	3	9	87	2	2	3	7
38	3	3	3	9	88	3	3	3	9
39	3	3	3	9	89	3	2	2	7
40	2	3	3	8	90	3	2	2	7
41	2	2	3	7	91	2	2	3	7
42	2	2	2	6	92	2	2	3	7
43	3	2	3	8	93	3	2	2	7
44	3	3	3	9	94	2	2	3	7
45	3	4	3	10	95	2	2	3	7
46	2	2	2	6	96	3	2	2	7
47	3	4	4	11	97	2	2	3	7
48	3	3	3	9	98	2	2	3	7
49	4	4	4	12	99	2	2	3	7
50	3	3	3	9	100	3	2	2	7

C. Data Persepsi Transformasi kelembagaan Direktorat Jendral Pajak (X3)

NO	Transformasi Kelembagaan				NO	Transformasi Kelembagaan			
	X3.1	X3.2	X3.3	Total		X3.1	X3.2	X3.3	Total
1	3	3	3	9	51	4	3	3	10
2	4	3	4	11	52	3	4	4	11
3	4	3	3	10	53	3	3	3	9
4	3	2	2	7	54	5	5	3	13
5	3	3	2	8	55	4	4	4	12
6	3	3	3	9	56	5	5	5	15
7	5	4	4	13	57	5	4	4	13
8	4	5	4	13	58	5	4	5	14
9	4	3	4	11	59	2	3	2	7
10	3	3	2	8	60	4	4	4	12
11	3	3	2	8	61	4	3	4	11
12	3	3	2	8	62	4	3	3	10
13	2	2	3	7	63	3	3	4	10
14	3	2	3	8	64	5	4	5	14
15	4	4	3	11	65	3	3	4	10
16	3	3	2	8	66	3	4	3	10
17	3	3	2	8	67	3	3	4	10
18	4	3	4	11	68	5	4	4	13
19	4	3	4	11	69	4	4	3	11
20	4	3	3	10	70	2	4	3	9
21	4	3	3	10	71	4	3	3	10
22	4	3	3	10	72	5	4	4	13
23	3	3	3	9	73	2	2	3	7
24	4	4	4	12	74	3	3	4	10
25	4	4	4	12	75	3	4	4	11
26	5	4	4	13	76	3	4	4	11
27	5	4	4	13	77	5	5	5	15
28	5	5	4	14	78	4	4	4	12
29	3	3	3	9	79	5	5	4	14
30	4	4	3	11	80	4	4	4	12
31	3	4	3	10	81	3	2	2	7
32	4	3	3	10	82	4	4	3	11
33	4	4	3	11	83	4	4	3	11
34	3	4	5	12	84	3	3	2	8
35	4	3	3	10	85	3	2	3	8
36	3	3	3	9	86	4	3	3	10

37	4	4	4	12	87	5	3	4	12
38	5	5	4	14	88	4	4	5	13
39	4	3	3	10	89	3	3	4	10
40	2	4	3	9	90	2	2	3	7
41	3	3	3	9	91	2	3	3	8
42	5	4	4	13	92	3	3	3	9
43	3	2	3	8	93	3	3	3	9
44	4	3	4	11	94	3	3	2	8
45	3	4	4	11	95	4	4	4	12
46	5	4	3	12	96	4	3	3	10
47	5	4	5	14	97	1	1	2	4
48	4	4	4	12	98	3	2	2	7
49	4	4	4	12	99	4	4	3	11
50	4	4	4	12	100	3	3	3	9

D. Data Kepatuhan wajib Pajak (Y)

NO	Kepatuhan wajib Pajak					NO	Kepatuhan wajib Pajak				
	Y.1	Y.2	Y.3	Y.4	Total		Y.1	Y.2	Y.3	Y.4	Total
1	2	2	4	3	11	51	3	3	3	3	12
2	3	4	3	3	13	52	3	3	3	3	12
3	4	3	3	3	13	53	3	3	3	3	12
4	3	3	3	3	12	54	4	4	3	3	14
5	3	3	3	3	12	55	4	4	3	3	14
6	3	3	3	3	12	56	4	4	4	4	16
7	4	3	3	3	13	57	4	4	3	3	14
8	4	4	3	3	14	58	4	4	4	4	16
9	3	4	3	3	13	59	3	3	3	2	11
10	2	2	3	3	10	60	3	3	3	4	13
11	3	2	3	2	10	61	3	3	3	2	11
12	2	2	3	2	9	62	3	3	3	3	12
13	2	3	3	3	11	63	3	3	3	3	12
14	2	3	3	2	10	64	4	4	3	3	14
15	3	3	3	3	12	65	3	3	3	2	11
16	3	2	3	3	11	66	3	3	3	2	11
17	2	2	2	2	8	67	3	3	3	4	13
18	3	4	3	3	13	68	5	4	4	4	17
19	3	4	3	3	13	69	3	3	3	3	12
20	2	3	4	3	12	70	3	4	5	3	15
21	3	3	3	3	12	71	3	3	3	3	12
22	3	3	3	3	12	72	4	4	2	2	12
23	3	3	3	3	12	73	2	2	2	3	9
24	4	4	3	3	14	74	3	3	3	3	12
25	4	3	3	3	13	75	5	4	3	3	15
26	4	4	4	4	16	76	5	4	3	2	14
27	4	4	3	3	14	77	5	4	3	3	15
28	4	4	4	4	16	78	4	3	3	3	13
29	2	2	3	2	9	79	3	3	3	3	12
30	3	3	3	4	13	80	4	3	3	3	13
31	3	3	3	2	11	81	2	2	3	3	10
32	3	3	3	3	12	82	4	3	3	2	12
33	4	3	3	3	13	83	3	3	3	3	12
34	4	5	3	3	15	84	2	2	3	2	9
35	3	3	3	2	11	85	3	3	3	3	12
36	3	3	3	3	12	86	3	3	3	3	12

37	4	4	3	3	14	87	4	4	3	3	14
38	4	4	4	4	16	88	4	4	3	3	14
39	3	3	3	3	12	89	4	4	3	3	14
40	3	4	5	3	15	90	3	3	3	3	12
41	3	3	3	3	12	91	3	2	3	2	10
42	4	4	2	2	12	92	2	3	3	2	10
43	2	2	3	3	10	93	2	3	3	3	11
44	3	3	3	3	12	94	2	3	3	2	10
45	5	4	3	3	15	95	3	3	3	3	12
46	3	3	2	3	11	96	3	3	3	3	12
47	5	5	3	3	16	97	2	2	3	2	9
48	4	3	3	3	13	98	2	2	3	3	10
49	4	4	4	5	17	99	3	3	3	3	12
50	4	3	3	3	13	100	3	3	3	3	12

Lampiran 3 Hasil Output SPSS

Deskripsi Responden berdasarkan Jenis Wajib Pajak

Jenis Pajak	Frekuensi	Presentase (%)
Wajib Pajak Orang Pribadi	81	81
Wajib Pajak Badan	19	19
Jumlah	100	100

Deskripsi Responden berdasarkan Jenis Kelamin

Jenis Kelamin	Frekuensi	Presentase (%)
Laki-laki	70	70
Perempuan	30	30
Jumlah	100	100

Deskripsi Responden berdasarkan Jenis Kelamin

Umur	Frekuensi	Presentase (%)
18-25 tahun	27	27
26-36 tahun	54	54
> 36 tahun	19	19
Jumlah	100	100

Hasil Analisis Statistik Deskriptif

Variabel	N	Mini mum	Maxi mum	Mean	Std. Deviation
Persepsi Tax Amnesty	100	10	19	14.16	1.824
Persepsi Pertumbuhan Ekonomi	100	6	13	8.31	1.807
Persepsi Transformasi Kelembagaan	100	4	15	10.46	2.125
Y	100	8	17	12.32	1.879
Valid N (listwise)	100				

Tanggapan Responden Terhadap Persepsi *Tax Amnesty*

No	Indikator Variabel Persepsi <i>Tax Amnesty</i>	Persepsi Responden										Total	
		SS		S		N		TS		STS		Resp	%
		F	%	F	%	F	%	F	%	F	%		
1	Sebagai WP, saya harus terus	15	15	38	38	38	38	9	9	0	0	100	100

	mengupdate informasi perpajakan perpajakan.												
2	<i>Tax amnesty</i> adalah program pemerintah yang bertujuan untuk menambah pendapatan negara khususnya di bidang perpajakan.	9	9	48	48	42	42	1	1	0	0	100	100
3	<i>Tax amnesty</i> ditunjukan untuk WP yang telat membayar pajak.	9	9	39	39	40	40	12	12	0	0	100	100
4	Sistem perpajakan di Indoneisa telah mengalami perkembangan yang signifikan.	6	6	43	43	43	43	8	8	0	0	100	100

Tanggapan Responden Terhadap Persepsi Pertumbuhan Ekonomi

No	Indikator Variabel Persepsi Pertumbuhan Ekonomi	Persepsi Responden										Total	
		SS		S		N		TS		STS		Resp	%
		F	%	F	%	F	%	F	%	F	%		
1	Ekonomi Indonesia saat ini sudah menjadikan kemakmuran untuk rakyat Indoensia.	3	3	7	7	53	53	37	37	0	0	100	100
2	Ekonomi di indonesia mengalami	0	0	19	19	25	25	56	56	0	0	100	100

	pertumbuhan yang signifikan dari tahun ke tahun.												
3	Pertumbuhan Ekonomi mempunyai dampak positif pada kepatuhan wajib pajak.	0	0	18	18	56	56	26	26	0	0	100	100

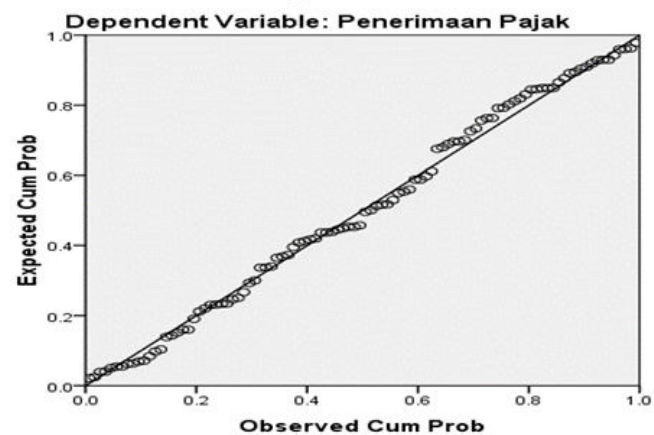
Tanggapan Responden Terhadap Persepsi Transformasi Kelembagaan

No	Indikator Variabel Persepsi Transformasi Kelembagaan	Persepsi Responden										Total	
		SS		S		N		TS		STS		Resp	%
		F	%	F	%	F	%	F	%	F	%		
1	Sistem administrasi yang ada dalam kelembagaan Direktorat jendral pajak sudah memberikan kemudahan untuk para WP	18	18	38	38	36	36	7	7	1	1	100	100
2	Pelayanan oleh pegawai untuk WP sudah efektif	7	7	39	39	44	44	9	9	1	1	100	100
3	SDM yang ada dalam Kelembagaan Direktorat Jendral Pajak adalah tenaga profesional.	7	7	38	38	42	42	13	13	0	0	100	100

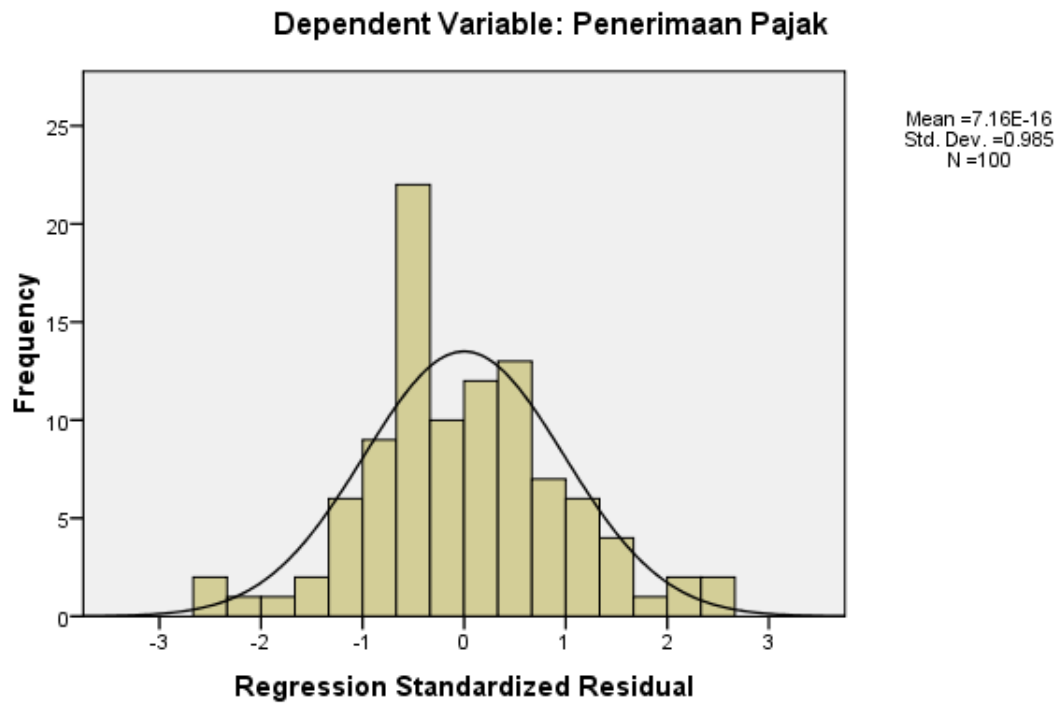
Tanggapan Responden Terhadap Kepatuhan wajib Pajak

No	Indikator Variabel Kepatuhan wajib Pajak	Persepsi Responden										Total	
		SS		S		N		TS		STS		Resp	%
		F	%	F	%	F	%	F	%	F	%		
1	Wajib Pajak melakukan pendaftaran sebagai wajib pajak dengan kesadaran sendiri.	6	6	29	29	48	48	17	17	0	0	100	100
2	Wajib pajak melaporkan SPT tahunan dan SPT masa dengan tepat waktu.	2	2	30	30	54	54	14	14	0	0	100	100
3	Wajib pajak dapat menghitung, memperhitungkan, dan melaporkan pajak terutangnya dengan baik.	2	2	9	9	84	84	5	5	0	0	100	100
4	Wajib pajak menghitung pajak terutangnya dan melaporkan serta membayar sesuai dengan waktu yang ditentukan.	1	1	9	9	70	70	20	20	0	0	100	100

Normal P-P Plot of Regression Standardized Residual



Histogram

Hasil Uji Multikolinearitas^a

Variabel	Collinearity Statistics	
	Tolerance	VIF
1 (Constant)		
Persepsi <i>Tax Amnesty</i>	.968	1.033
Persepsi Pertumbuhan Ekonomi	.726	1.378
Persepsi Trasformasi Kelembagaan	.709	1.411

Hasil Uji Regresi Linear Berganda

Model	<i>Unstandardized Coefficients</i>		t	Sig.
	B	<i>Std. Error</i>		
1 (Constant)	2.352	1.072	2.194	.031
Persepsi <i>Tax Amnesty</i>	.155	.065	2.394	.019
Persepsi Pertumbuhan Ekonomi	.326	.076	4.313	.000
Persepsi Transformasi Kelembagaan	.495	.065	7.608	.000

Hasil Uji Statistik t

<i>Unstandardized Coefficients</i>		t	Sig.
B	<i>Std. Error</i>		
2.352	1.072	2.194	.031
.155	.065	2.394	.019
.326	.076	4.313	.000
.495	.065	7.608	.000

a. Dependent Variable: Kepatuhan wajib Pajak

Hasil Uji Koefisien Determinasi *AdjustedRSquare*^b

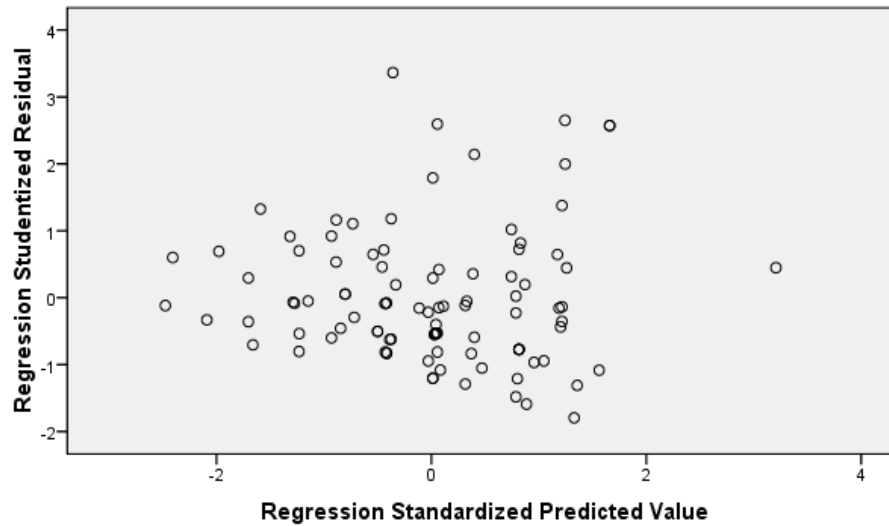
R Square	<i>AdjustedRSquare</i>	Std. Error of the Estimate
.635	.624	1.157

a. Predictors: (Constant), Persepsi Transformasi Kelembagaan, Persepsi Tax Amnesty, Persepsi Pertumbuhan Ekonomi

b. Dependent Variable: Penerimaan Pajak

Scatterplot

Dependent Variable: RES2



Hasil Uji Validitas Dan Reabilitas Persepsi *TaxAmnesty*

Case Processing Summary

		N	%
Cases	Valid	100	100.0
	Excluded ^a	0	.0
	Total	100	100.0

a. Listwise deletion based on all variables in the procedure.

Reliability Statistics

Cronbach's Alpha	N of Items
.684	4

Item-Total Statistics

	Scale Mean if Item Deleted	Scale Variance if Item Deleted	Corrected Item-Total Correlation	Cronbach's Alpha if Item Deleted
X1.1	10.57	2.450	.056	.495
X1.2	10.51	2.333	.280	.254
X1.3	10.71	1.885	.341	.251
X1.4	10.69	2.357	.194	.332

Persepsi Pertumbuhan Ekonomi

Case Processing Summary

		N	%
Cases	Valid	100	100.0
	Excluded ^a	0	.0
	Total	100	100.0

a. Listwise deletion based on all variables in the procedure.

Reliability Statistics

Cronbach's Alpha	N of Items
.781	3

Item-Total Statistics

	Scale Mean if Item Deleted	Scale Variance if Item Deleted	Corrected Item-Total Correlation	Cronbach's Alpha if Item Deleted
X2.1	5.55	1.806	.498	.829
X2.2	5.68	1.189	.849	.410
X2.3	5.39	1.836	.553	.773

Persepsi Transformasi Kelembagaan DJP

Case Processing Summary

		N	%
Cases	Valid	100	100.0
	Excluded ^a	0	.0
	Total	100	100.0

a. Listwise deletion based on all variables in the procedure.

Reliability Statistics

Cronbach's Alpha	N of Items
.812	3

Item-Total Statistics

	Scale Mean if Item Deleted	Scale Variance if Item Deleted	Corrected Item-Total Correlation	Cronbach's Alpha if Item Deleted
X3.1	6.81	2.014	.673	.735
X3.2	7.04	2.241	.691	.715
X3.3	7.07	2.328	.629	.776

**Kepatuhan Wajib Pajak
Case Processing Summary**

		N	%
Cases	Valid	100	100.0
	Excluded ^a	0	.0
	Total	100	100.0

a. Listwise deletion based on all variables in the procedure.

Reliability Statistics

Cronbach's Alpha	N of Items
.706	4

Item-Total Statistics

	Scale Mean if Item Deleted	Scale Variance if Item Deleted	Corrected Item-Total Correlation	Cronbach's Alpha if Item Deleted
Y.1	9.19	1.711	.570	.601
Y.2	9.23	1.795	.686	.506
Y.3	9.35	2.856	.311	.734
Y.4	9.52	2.434	.451	.668

Lampiran 4 *Table R Product Moment*

df = (N-2)	Tingkat signifikansi untuk uji satu arah				
	0.05	0.025	0.01	0.005	0.0005
	Tingkat signifikansi untuk uji dua arah				
	0.1	0.05	0.02	0.01	0.001
51	0.2284	0.2706	0.3188	0.3509	0.4393
52	0.2262	0.2681	0.3158	0.3477	0.4354
53	0.2241	0.2656	0.3129	0.3445	0.4317
54	0.2221	0.2632	0.3102	0.3415	0.4280
55	0.2201	0.2609	0.3074	0.3385	0.4244
56	0.2181	0.2586	0.3048	0.3357	0.4210
57	0.2162	0.2564	0.3022	0.3328	0.4176
58	0.2144	0.2542	0.2997	0.3301	0.4143
59	0.2126	0.2521	0.2972	0.3274	0.4110
60	0.2108	0.2500	0.2948	0.3248	0.4079
61	0.2091	0.2480	0.2925	0.3223	0.4048
62	0.2075	0.2461	0.2902	0.3198	0.4018
63	0.2058	0.2441	0.2880	0.3173	0.3988
64	0.2042	0.2423	0.2858	0.3150	0.3959
65	0.2027	0.2404	0.2837	0.3126	0.3931
66	0.2012	0.2387	0.2816	0.3104	0.3903
67	0.1997	0.2369	0.2796	0.3081	0.3876
68	0.1982	0.2352	0.2776	0.3060	0.3850
69	0.1968	0.2335	0.2756	0.3038	0.3823
70	0.1954	0.2319	0.2737	0.3017	0.3798
71	0.1940	0.2303	0.2718	0.2997	0.3773
72	0.1927	0.2287	0.2700	0.2977	0.3748
73	0.1914	0.2272	0.2682	0.2957	0.3724
74	0.1901	0.2257	0.2664	0.2938	0.3701
75	0.1888	0.2242	0.2647	0.2919	0.3678
76	0.1876	0.2227	0.2630	0.2900	0.3655
77	0.1864	0.2213	0.2613	0.2882	0.3633
78	0.1852	0.2199	0.2597	0.2864	0.3611
79	0.1841	0.2185	0.2581	0.2847	0.3589
80	0.1829	0.2172	0.2565	0.2830	0.3568
81	0.1818	0.2159	0.2550	0.2813	0.3547
82	0.1807	0.2146	0.2535	0.2796	0.3527
83	0.1796	0.2133	0.2520	0.2780	0.3507
84	0.1786	0.2120	0.2505	0.2764	0.3487
85	0.1775	0.2108	0.2491	0.2748	0.3468
86	0.1765	0.2096	0.2477	0.2732	0.3449
87	0.1755	0.2084	0.2463	0.2717	0.3430
88	0.1745	0.2072	0.2449	0.2702	0.3412
89	0.1735	0.2061	0.2435	0.2687	0.3393
90	0.1726	0.2050	0.2422	0.2673	0.3375
91	0.1716	0.2039	0.2409	0.2659	0.3358
92	0.1707	0.2028	0.2396	0.2645	0.3341
93	0.1698	0.2017	0.2384	0.2631	0.3323
94	0.1689	0.2006	0.2371	0.2617	0.3307
95	0.1680	0.1996	0.2359	0.2604	0.3290
96	0.1671	0.1986	0.2347	0.2591	0.3274
97	0.1663	0.1975	0.2335	0.2578	0.3258
98	0.1654	0.1966	0.2324	0.2565	0.3242
99	0.1646	0.1956	0.2312	0.2552	0.3226
100	0.1638	0.1946	0.2301	0.2540	0.3211