

## Lampiran 1

**KOPERASI SIMPAN PINJAM DAN PEMBIAYAAN SYARI'AH "ANDA"**  
**LAPORAN SISA HASIL USAHA**  
 UNTUK PERIODE BERAKHIR 31 DESEMBER 2016

	2016	2015
<b>PENDAPATAN</b>		
Pendapatan Bahas Pembiayaan Mudharabah	1,487,055,478.00	1,195,419,228.00
Pendapatan Biaya Murabahah	1,771,934,365.00	1,637,523,991.00
Pendapatan Pembiayaan Ijaroh	11,894,237.00	36,373,665.00
Pendapatan Pembiayaan Dana Program	52,493,465.00	17,136,376.00
Pendapatan Administrasi	368,451,012.79	361,703,687.32
<b>JUMLAH PENDAPATAN</b>	<b>3,691,828,557.79</b>	<b>3,248,156,947.32</b>
<b>BEBAN OPERASIONAL</b>		
Beban Pokok	1,820,768,305.73	1,597,372,523.21
Beban Gaji	1,136,661,483.00	1,021,239,705.63
Beban Kesejahteraan Karyawan	19,540,100.00	18,498,300.00
Beban JAMSOSTEK	63,162,458.00	53,296,097.60
Beban Perlengkapan Kantor	40,942,410.00	32,758,515.00
Beban Alat Tulis Kantor	-	15,275,250.00
Beban Telpon, Air, dan Listrik	67,501,012.00	46,284,530.00
Beban Transportasi	62,801,132.00	43,306,400.00
Beban Operasional Penagihan	18,045,564.42	17,527,273.00
Beban Perkoperasian	-	3,953,500.00
Beban Rapat	5,490,600.00	6,340,200.00
Beban RAT	-	18,309,500.00
Beban Audit	5,500,000.00	5,500,000.00
Beban Administrasi Hutang Pihak III	-	7,041,158.89
Beban Zakat	-	-
Beban Pendidikan dan Pelatihan	12,715,200.00	10,308,500.00
Beban PPTT	59,663,850.00	32,847,240.00
Beban Penyusutan Gedung Kantor	79,805,145.00	79,805,145.00
Beban Penyusutan Kendaraan	13,953,333.33	-
Beban Penyusutan Peralatan Kantor	47,114,564.67	29,946,026.67
Beban Lain-lain	11,925,971.81	12,769,100.00
Beban Pajak Final	-	-

JUMLAH BEBAN	3,465,591,129.96	3,052,378,965.00
SHU BERSIH SEBELUM PAJAK	226,237,427.83	195,777,982.32
TAKSIRAN PAJAK PENGHASILAN	(36,918,285.58)	(32,481,569.00)
SHU BERSIH SETELAH PAJAK	189,319,142.25	163,296,413.32


Lampiran 2

**KOPERASI SIMPAN PINJAM DAN PEMBIAYAAN SYARIAH "ANDA"**  
**NERACA**  
**PER 31 DESEMBER 2016 DAN 2015**


KOPERASI SIMPAN PINJAM DAN PEMBIAYAAN SYARIAH "ANDA"							
NERACA							
PER 31 DESEMBER 2016 DAN 2015							
AKTIVA	Catatan	2016	2015	KEWAJIBAN DAN EKUITAS	Catatan	2016	2015
<b>AKTIVA LANCAR</b>				<b>KEWAJIBAN LANCAR</b>			
KAS DAN SETARA KAS	1	506,010,100.00	804,811,300.00	SIMPANAN SUKARELA	6	8,119,771,594.51	8,315,298,742.69
KAS		506,010,100.00	804,811,300.00	SIMPANAN BERJANGKA	7	6,056,700,000.00	4,418,625,500.00
BANK	2	2,227,211,268.12	3,065,913,330.29	ZAKAT, INFAQ, SODAQOH	8	6,425,928.77	6,205,828.77
KAS, KOPERASI		-	-	CADANGAN RESIKO	9	294,423,159.00	286,171,798.00
SIMPANAN BERJANGKA PADA KOPERASI LAIN		-	-	BIAYA YMH DIBAYAR	10	-	19,309,500.00
PLUTANG	3	16,196,531,158.40	14,703,783,210.80	<b>JUMLAH</b>		<b>14,477,320,682.28</b>	<b>13,044,611,369.46</b>
CADANGAN KERUGIAN PLUTANG		(221,000,231.52)	(59,497,918.00)	<b>KEWAJIBAN JANGKA PANJANG</b>			
PADANG DIBAYAR DUMUKA		-	-	HUTANG BANK BSM SALATIGA		3,620,270,436.51	5,017,424,329.75
BERTAH DIBAYAR DUMUKA	4	706,668,485.40	300,174,921.48	HUTANG LPDB		-	249,990,000.00
BERTAH DIBAYAR		-	-	HUTANG PNPB BSM		70,000,000.00	70,000,000.00
<b>JUMLAH</b>		<b>28,025,421,788.40</b>	<b>26,805,084,854.57</b>	HUTANG PKUMH		80,000,000.00	80,000,000.00
<b>AKTIVA TETAP</b>				HUTANG PIK		23,000,000.00	23,000,000.00
TANAH	5	668,200,000.00	668,200,000.00	HUTANG PI KER		5,000,000.00	5,000,000.00
BANGUNAN		1,603,302,900.00	1,603,302,900.00	HUTANG BMT VENTURA		263,888,890.36	430,555,556.04
KENDARAAN		53,680,000.00	53,680,000.00	HUTANG PIF		14,544,000.00	24,240,000.00
PERALATAN DAN PERLENGKAPAN KANTOR		223,481,650.00	206,400,000.00	<b>JUMLAH</b>		<b>4,076,703,326.67</b>	<b>5,900,209,885.79</b>
NETAI TERCATAT		<b>2,548,664,550.00</b>	<b>2,531,582,900.00</b>	<b>EKUITAS</b>			
AKUMULASI PENYUSUTAN		(607,472,600.00)	(466,599,557.00)	SIMPANAN POKOK		203,700,000.00	75,575,000.00
NETAI BUKU TERCATAT		<b>1,941,191,950.00</b>	<b>2,064,983,343.00</b>	SIMPANAN WAJIB		54,082,050.00	54,337,000.00
<b>JUMLAH AKTIVA</b>				SIMPANAN KHUSUS		1,837,500,045.00	1,504,150,045.00
		<b>20,966,613,730.40</b>	<b>20,870,168,197.57</b>	PMK		100,929,106.00	100,929,106.00
				CADANGAN		27,059,378.00	27,059,378.00
				SHU TAHUN BERJALAN		189,319,142.25	163,296,413.32
				<b>JUMLAH KEWAJIBAN DAN EKUITAS</b>		<b>2,412,589,721.25</b>	<b>1,925,346,942.32</b>
						<b>20,966,613,730.40</b>	<b>20,870,168,197.57</b>

Lihat Catatan Atas Laporan Keuangan yang merupakan bagian integral dari laporan ini


Mengetahui,



**H. Budi Santoso, SE.MM.**  
Ketua



Salatiga, 31 Desember 2016  
Dibuat Oleh,



**Subardi, SE.MM.**  
Bendahara

**Sumber: RAT KSPPS "ANDA" TAHUN 2017**

## Lampiran 3

**KOPERASI SIMPAN PINJAM DAN PEMBIAYAAN SYARI'AH "ANDA"**  
**LAPORAN SISA HASIL USAHA**  
**UNTUK PERIODE BERAKHIR 31 DESEMBER 2017**

KETERANGAN	CTT	2017	2016 (diaudit)
Pendapatan	C19	Rp. 4,198,572,000.00	Rp. 3,691,828,557.79
Beban Pokok	C20	Rp. 2,373,951,865.67	Rp. 1,820,768,305.73
<b>Hasil Usaha Bruto</b>		<b>Rp. 1,824,620,134.33</b>	<b>Rp. 1,871,060,252.06</b>
Beban Usaha	C21	RP. 1,625,699,055.39	RP. 1,681,741,109.81
<b>Hasil Usaha</b>		<b>Rp. 198,921,078.94</b>	<b>Rp. 189,319,142.25</b>
Pendapatan Lain-lain		Rp. -	RP. -
<b>SHU Sebelum Pajak</b>		<b>Rp. 198,921,078.94</b>	<b>Rp. 189,319,142.25</b>

## Lampiran 4

**KOPERASI SIMPAN PINJAM DAN PEMBIAYAAN SYARIAH “ANDA”  
NERACA  
PER 31 DESEMBER 2017 DAN 2016**

Koperasi Simpan Pinjam dan Pembiayaan Syariah  
**KSPPS ANDA**  
AMANAH = NIKMAT = DUNIA = AKHIRAT  
B.H. 004/BH/KWK 11.32/X/1998, P.A.D. 033/PAD/XIV/III/2016  
Kantor Pusat : Jln. Merak No. 90 Cabean Mangunsari Sidomukti Salatiga - 50721  
Telp. (0298)314345, email. bmtanda\_sata3@yahoo.co.id.

*Laporan Keuangan*


**KKS BMT ANDA  
NERACA  
PER 31 DESEMBER 2017 DAN 2016**

AKTIVA	CTT	2017	2016	KEWAJIBAN + KB.	CTT	2017	2016
			Diaudit				Diaudit
<b>Aktiva lancar</b>				<b>Kewajiban lancar</b>			
Kas dan bank	C 1	Rp 3,345,840,963	Rp 2,733,221,368	Simpanan Anggota	C 8	Rp 10,605,958,610	Rp 8,119,771,594
Pembiayaan	C 2	Rp 19,023,290,082	Rp 16,196,531,158	Simpanan Berjangka	C 9	Rp 7,125,700,000	Rp 6,056,700,000
Penyisihan Penghapusan PFTT	C 3	Rp (256,460,079)	Rp (221,000,232)	Zakat Infaq sodeqoh	C 10	Rp 5,625,929	Rp 6,425,929
Pajak Dibayar Dimuka	C 4	Rp -	Rp -	Cadangan Resiko Kredit	C 12	Rp 296,701,254	Rp 294,423,159
Biaya dibayar Dimuka	C 5	Rp 135,439,177	Rp 316,669,465	Biaya YmH dibayar		Rp -	Rp -
Sewa Gedung	C 6	Rp -	Rp -	Jumlah Kewajiban Lancar		Rp 18,033,965,793	Rp 14,477,320,682
<b>Jumlah Aktiva Lancar</b>		<b>Rp 22,248,110,143</b>	<b>Rp 19,025,421,780</b>				
<b>Aktiva Tetap</b>	C 7			<b>Kewajiban Jangka Panjang</b>			
Tanah		Rp 668,200,000	Rp 668,200,000	Hutang Bukan Anggota	C 12	Rp 3,227,663,045	Rp 4,076,703,327
Bangunan Kantor		Rp 1,607,977,900	Rp 1,603,302,900	<b>Jumlah Kewajiban Jk Panjang</b>		<b>Rp 3,227,663,045</b>	<b>Rp 4,076,703,327</b>
Peralatan Kantor		Rp 248,546,650	Rp 223,481,650	<b>KEKAYAAN BERSIH</b>			
Kendaraan		Rp 53,880,000	Rp 53,680,000	Simpanan Pokok	C 13	Rp 227,900,000	Rp 203,700,000
AKM Penyusutan Aktiva Tetap	C 8	Rp (734,990,241)	Rp (607,472,600)	Simpanan Wajib	C 14	Rp 71,105,050	Rp 54,082,050
<b>Jumlah Aktiva Tetap</b>		<b>Rp 1,843,414,309</b>	<b>Rp 1,941,191,950</b>	Simpanan Khusus	C 15	Rp 2,168,097,173	Rp 1,837,500,045
				PMK	C 16	Rp 100,929,106	Rp 100,929,106
				Cadangan	C 17	Rp 64,923,206	Rp 27,059,378
				SHU Tahun Berjalan	C 18	Rp 198,921,079	Rp 189,319,142
				<b>Jumlah Kekayaan Bersih</b>		<b>Rp 2,829,875,615</b>	<b>Rp 2,412,589,721</b>
<b>TOTAL AKTIVA</b>		<b>Rp 24,091,524,452</b>	<b>Rp 20,966,613,730</b>	<b>TOTAL KEWAJIBAN DAN KB</b>		<b>Rp 24,091,524,452</b>	<b>Rp 20,966,613,730</b>

(Lihat Catatan atas Laporan Keuangan yang merupakan bagian yang tak terpisahkan dari laporan keuangan ini)

Salatiga, 31 Desember 2017

**Budi Santoso, SE.MM**  
Ketua



**SUPARDI, SE.MM**  
Bendahara

**Sumber: RAT KSPPS “ANDA” TAHUN 2017**

## Lampiran 5

## DATA PERHITUNGAN RASIO

## 1. Rasio Likuiditas

a. Daftar Perhitungan *Current Ratio* dari 2015-2017

Tahun	Total Aset Lancar	Total Hutang Lancar	Rasio (%)	Nilai	Kriteria
2015	18,805,184,854	13,044,611,369	144.1605604	50	Cukup Baik
2016	19,025,421,781	14,477,320,682	131.4153509	50	Cukup Baik
2017	22,248,110,143	18,033,985,793	123.3676814	25	Kurang Baik

*Sumber : data yang diolah*

b. Daftar Perhitungan *Cash Ratio* dari 2015-2017

Tahun	Kas + Bank	Hutang Lancar	Rasio (%)	Nilai	Kriteria
2015	3,870,724,630.00	13,044,611,369.00	29.67297776	75	Baik
2016	2,733,221,368.00	14,477,320,682.00	18.87933153	25	Kurang Baik
2017	3,345,840,963.00	18,033,985,793.00	18.55297548	25	Kurang Baik

*Sumber: data diolah*

## 2. Rasio Rentabilitas

a. Data Hitungan *Return on Assets* dari 2015-2017

Tahun	Laba SHU Sebelum Pajak	Total Aset	Rasio (%)	Nilai	Kriteria
2015	195,777,982.32	20,870,168,197.57	0.938075728	25	Buruk
2016	226,237,428.83	20,966,613,730.40	1.079036566	25	Buruk
2017	198,921,078.94	24,091,524,452.00	0.825689048	25	Buruk

*Sumber: data diolah*

b. Data Hitungan *Return on Equity* dari 2015-2017

Tahun	Laba SHU Setelah Pajak	Modal Sendiri	Rasio (%)	Nilai	Kriteria
2015	163,296,413.32	1,925,346,942.32	8.481401961	75	Baik
2016	189,319,142.25	2,412,589,721.25	7.847133749	75	Baik
2017	198,921,078.94	2,829,875,615.00	7.029322345	50	Kurang Baik

*Sumber: data diolah*

## 3. Rasio Solvabilitas

a. Data Hitungan *Debt to Aset* dari 2015-2017

Tahun	Total Hutang	Total Aset	Rasio (%)	Nilai	Kriteria
2015	18,944,821,255.25	20,870,168,197.57	90.77464578	0	Buruk
2016	18,554,024,009.00	20,966,613,730.40	88.49318372	0	Buruk
2017	21,260,648,838.00	24,091,524,452.00	88.24949571	0	Buruk

*Sumber: data diolah*

b. Data Hitungan *Debt to Equity* dari 2015-2017

Tahun	Total Hutang Jangka Panjang	Modal Sendiri	Rasio (%)	Nilai	Kriteria
2015	5,900,209,885.79	1,925,346,942.32	306.4491784	0	Buruk
2016	4,076,703,326.87	2,412,589,721.25	168.9762371	0	Buruk
2017	3,227,663,045.00	2,829,875,615.00	114.0567108	0	Buruk

*Sumber: data diolah*

## c. Perhitungan Rasio Modal Sendiri dengan Total Aktiva

Tahun	Modal Sendiri	Aktiva	Rasio (%)	Nilai	Kriteria
2015	1,925,346,942.32	20,870,168,197.57	9.2253542	50	Cukup Baik
2016	2,412,589,721.25	20,966,613,730.40	11.506816	75	Baik
2017	2,829,875,615.00	24,091,524,452.00	11.746353	75	Baik

*Sumber: data diolah*