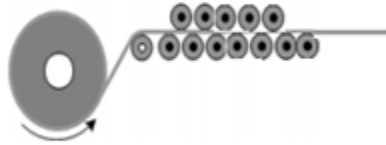


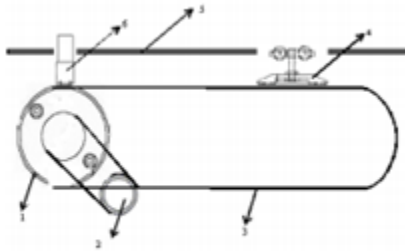
## LAMPIRAN GAMBAR



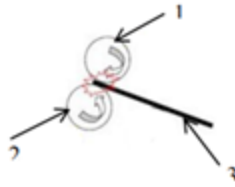
Gambar 4.1. Mesin Injeksi (Coil Injeksi Machine)



**Gambar 4.2** Proses pelurusan copper dengan menggunakan roller



Gambar 4.3. Proses encoder pada mobile vice dan ficed vice



Text

**Gambar 4.4. Injeksi process (proses Injeksi)**



**Gambar 4.6. Operating Panel pada mesin Injeksi**



**Gambar 4.7. Tampilan layar komputer pada mesin Injeksi**