

LAMPIRAN

LAMPIRAN 1

SKALA UJI COBA

Skala Kepatuhan
Skala Kepuasan Pernikahan

SKALA AA



Disusun oleh:

Disusun oleh :

Adila Amalia 30701401400

**FAKULTAS PSIKOLOGI
UNIVERSITAS ISLAM SULTAN AGUNG
SEMARANG
2018**

SKALA PENELITIAN

Saudara/i yang saya hormati, mohon kiranya saudara/i berkenan untuk mengisi skala dibawah ini. Hal ini bermaksud untuk mendapatkan kelengkapan data yang diperlukan dalam rangka menyelesaikan program studi sarjana saya di Fakultas Psikologi UNISSULA. Sudara/i dipersilahkan untuk memilih jawaban yang dirasa paling cocok atau sesuai dengan keadaan saudara/i saat ini. Perlu diketahui bahwa dalam pengisian skala ini tidak ada jawaban benar maupun salah pada setiap pernyataan yang diajukan. Oleh karena itu, saudara/i dimohon untuk mengisi skala ini sesuai dengan keadaan yang sebenarnya.

Perlu diketahui bahwa kerahasiaan data diri **saudara/i dalam mengisi skala ini akan terjamin**. Nama responden dan identitas diri yang disertakan dalam skala ini tidak akan tersebar ke pihak yang tidak berkepentingan. Skala ini dibuat murni untuk kepentingan akademik. Oleh karena itu, saya mohon kesediaan saudara/i untuk mengisi skala ini.

Kami mengucapkan terima kasih atas waktu dan kerjasamanya.

Hormat saya

Penulis

IDENTITAS DIRI

Nama/inisial :
 Usia :
 Usia Pernikahan :
 Jenis Kelamin : L/P

PETUNJUK PENGISIAN SKALA

1. Berikut ini ada sejumlah pernyataan. Berilah tanda silang (X) pada salah satu pilihan jawaban yang berada disebelah kanan.

- Bacalah dengan teliti sebelum mengisi pernyataan yang ada
- Pilihlah jawaban yang sesuai dengan diri Anda sendiri
- Tidak ada jawaban yang salah, semua jawaban benar.

Adapun lima pilihan yang disediakan yaitu :

SS : Bila pernyataan tersebut **SANGAT SESUAI** dengan diri Anda

S : Bila pernyataan tersebut **SESUAI** dengan diri Anda

TS : Bila pernyataan tersebut **TIDAK SESUAI** dengan diri Anda

STS : Bila pernyataan tersebut **SANGAT TIDAK SESUAI** dengan diri Anda.

Contoh :

Cara Menjawab

NO	PERNYATAAN	SS	S	TS	STS
1	Saya merasa guru BK dapat memberikan solusi yang tepat dalam menyelesaikan masalah saya	X			

Jika ingin mengganti jawaban

NO	PERNYATAAN	SS	S	TS	STS
1	Saya merasa guru BK dapat memberikan solusi yang tepat dalam menyelesaikan masalah saya	X		X	

2. Usahakanlah untuk tidak melewati satu nomor pun dalam memberi jawaban pada pernyataan-pernyataan ini.

***** SELAMAT MENGERJAKAN *****

SKALA 1

NO	PERNYATAAN	SS	S	TS	STS
1	Saya yakin dengan patuh terhadap orang tua membuat kehidupan saya lebih baik				
2	Menurut saya, dengan patuh terhadap orang tua dalam memilih pasangan sesama etnis arab akan memberikan kemudahan bagi kehidupan saya kedepannya				
3	Menikah dengan pilihan orang tua tidak menjamin akan hidup bahagia				
4	Dengan menyetujui jodoh pilihan orang tua ada perasaan terpaksa jika pasangan kurang sesuai dengan yang kita harapkan				
5	Saya ikhlas menerima permintaan menikah dari orang tua saya				
6	Saya membutuhkan arahan dari orang tua saya dalam memilih jodoh				
7	Mengingat-ingat bahwa jodoh ada ditangan orang tua membuat saya tidak bahagia dalam memilih pasangan				
8	Saya lebih menginginkan memilih pasangan sendiri tanpa campur tangan orang tua				
9	Saya melakukan apa yang diinginkan oleh orang tua saya asalkan membuat mereka bahagia				
10	Saya melakukan proses perkenalan dengan pasangan yang dipilihkan oleh orang tua saya				
11	Saya menghindar ketika orang tua saya mempertemukan saya dengan jodoh pilihan mereka				
12	Saya sulit menerima ketika orang tua saya menjodohkan saya dengan seseorang yang bukan pilihan saya				
13	Bagi saya patuh dalam memilih pasangan sesama etnis arab sangat menentukan kebahagiaan kehidupan saya kedepannya				
14	Saya merasa yakin bahwa jodoh yang dipilihkan oleh orangtua adalah yang terbaik untuk saya				
15	Kebebasan saya dalam memilih pasangan hidup berkurang ketika orang tua mempunyai pilihan lain				
16	Saya harus siap menikah dalam usia berapapun ketika orang tua memilihkan jodoh untuk saya				

NO	PERNYATAAN	SS	S	TS	STS
17	Saya mendengarkan nasehat orang tua saya untuk memilih jodoh sesama etnis				
18	Saya mengetahui resiko yang terjadi apabila tidak mematuhi perintah orang tua				
19	Saya enggan mendengarkan perkataan orang tua mengenai jodoh harus dengan sesama etnis arab				
20	Pasangan yang dipikirkan oleh orang tua saya tidak harus saya terima				
21	Saya selalu ingat bahwa orang tua saya menginginkan pasangan yang terbaik untuk saya				
22	Saya mengatur hati saya untuk menerima pasangan yang dipikirkan oleh orang tua saya				
23	Ketika orang tua membahas tentang perjodohan saya dengan pasangan pilihannya saya merasa malas				
24	Ketika proses perkenalan dengan jodoh pilihan orang tua saya, saya cenderung tidak merespon orang tersebut				

SKALA 2

NO	PERNYATAAN	SS	S	TS	STS
1	Saya dan pasangan saya mampu beradaptasi dengan tetangga sekitar rumah saya				
2	Saya dan pasangan saya sering mengikuti acara yang ada di sekitar rumah				
3	Tetangga saya sering menggosipkan sesuatu tentang saya dan pasangan saya				
4	Saya lebih mudah beradaptasi dengan tetangga saya dibandingkan pasangan saya				
5	Pasangan saya selalu ada disaat saya membutuhkannya				
6	Pasangan saya mampu menjadi pendengar yang baik				
7	Pasangan saya sulit meluangkan waktu untuk mendengarkan cerita saya				
8	Pasangan saya lebih fokus pada pekerjaannya daripada memperhatikan saya				
9	Saya merasa kehidupan keluarga saya sudah tercukupi				
10	Saya merasa puas dengan kondisi ekonomi keluarga saya				
11	Saya merasa banyak kebutuhan yang belum dapat terpenuhi dalam rumah tangga saya				
12	Kondisi ekonomi keluarga saya tidak seberuntung dengan kondisi ekonomi keluarga lain				
13	Hubungan saya dengan pasangan senantiasa harmonis				
14	Pasangan saya memberikan kepercayaan sepenuhnya terhadap saya				
15	Pasangan saya kurang memberikan perhatian lebih terhadap saya				
16	Pasangan saya selalu curiga dengan aktifitas yang saya lakukan dengan rekan kerja				
17	Keluarga besar saya memperhatikan perkembangan keluarga inti saya				
18	Saat saya dan pasangan saya membutuhkan bantuan keluarga besar saya pasti membantu				
19	Saya merasa keluarga besar saya sudah tidak sedekat dulu sebelum saya menikah				
20	Keluarga besar saya mencampuri permasalahan keluarga inti saya				

NO	PERNYATAAN	SS	S	TS	STS
21	Ketika memutuskan suatu persoalan saya dan pasangan selalu mendiskusikan terlebih dulu				
22	Saya dan pasangan memiliki pemikiran yang sejalan				
23	Saya merasa kurangnya komunikasi dengan pasangan menyebabkan terjadinya selisih paham				
24	Pasangan saya terlalu mementingkan keputusannya tanpa memikirkan kehendak saya				
25	Setiap hari libur saya dan pasangan saya meluangkan waktu untuk berlibur bersama keluarga				
26	Saya dan pasangan saling memperhatikan kebutuhan keluarga				
27	Terkadang muncul perasaan bosan terhadap pasangan saya				
28	Pasangan saya terlalu mementingkan dirinya sendiri daripada keluarga				
29	Apabila salah satu diantara kita membuat kesalahan maka tidak enggan untuk meminta maaf				
30	Keterbukaan antara saya dan pasangan membuat minimnya konflik yang terjadi dalam rumah tangga				
31	Ketika konflik terjadi saya dan pasangan selalu mementingkan ego masing-masing				
32	Saya terlalu emosional ketika sedang menghadapi konflik dengan pasangan				
33	Ketika saya membutuhkan bantuan tetangga saya selalu siap untuk membantu				
34	Sangat sulit bagi saya untuk beradaptasi dengan tetangga sekitar komplek				
35	Pasangan saya selalu mendukung apapun yang ingin saya lakukan				
36	Pasangan saya kurang memberikan saya kebebasan untuk melakukan sesuatu				
37	Pasangan saya pandai dalam mengelola keuangan keluarga				
38	Sering terjadi konflik dalam rumah tangga saya karena permasalahan ekonomi				
39	Saya dan pasangan dapat saling mengisi satu sama lain				
40	Saya merasa semua urusan tidak harus dibicarakan dengan pasangan saya				
41	Hubungan kedua keluarga saya sangat harmonis				

NO	PERNYATAAN	SS	S	TS	STS
42	Keluarga memberikan respon kurang positif ketika saya mengeluh tentang kondisi keluarga inti saya				
43	Dalam suatu permasalahan antara saya dan pasangan, salah satu dari kita selalu mengalah agar masalah cepat terselesaikan				
44	Saya mempunyai pandangan yang berbeda dengan pasangan saya				
45	Saya merasa bahwa pasangan saya benar-benar mencintai saya				
46	Saya menilai bahwa perhatian yang pasangan saya berikan tidak seperti dulu ketika awal menikah				
47	Saya dan pasangan saling terbuka dalam menerima masukan satu sama lain				
48	Pasangan saya tidak memberikan respon yang baik terhadap solusi yang saya berikan				

LAMPIRAN 2

TABULASI DATA UJI COBA

- 2-1. Tabulasi Data Uji Coba Skala Kepatuhan
- 2-2. Tabulasi Data Uji Coba Skala Kepuasan Pernikahan

2-1. Tabulasi Data Uji Coba Skala Kepatuhan

NAMA	1	2	3	4	5	6	7	8	9	10	11	12	13	14	15	16	17	18	19	20	21	22	4	24	TOTAL
IH	4	3	2	3	4	4	3	3	4	3	3	3	2	4	3	1	4	3	2	2	4	3	3	3	73
MH	3	3	3	3	2	4	3	3	3	3	3	2	2	4	2	3	3	3	3	2	4	3	3	2	69
KY	4	3	3	3	2	4	3	3	3	3	3	3	2	3	4	2	2	1	4	2	3	3	4	3	70
M	3	2	2	4	2	2	4	2	2	2	3	4	1	2	3	3	2	3	3	1	3	2	3	2	60
TH	3	3	3	3	3	3	3	2	3	3	3	3	3	3	3	2	3	3	3	2	3	3	3	3	69
LM	4	3	2	2	3	3	3	3	3	3	2	2	2	3	2	4	2	3	2	3	4	4	1	3	66
JA	4	2	4	2	4	4	3	4	3	4	4	3	3	4	2	2	2	4	3	3	4	4	4	4	80
A	4	2	2	3	3	3	4	3	3	3	3	4	2	3	4	3	3	2	3	3	3	4	4	3	74
NS	4	4	2	4	1	4	4	2	3	1	2	2	4	2	3	4	3	3	4	2	4	2	1	3	68
YH	4	3	2	2	3	1	2	1	4	2	3	2	2	2	2	3	3	3	3	1	4	3	3	3	61
UM	4	4	1	1	4	4	1	3	4	4	3	1	4	3	3	3	4	4	3	3	4	4	3	3	75
ES	4	3	1	3	4	4	3	3	3	3	4	3	3	4	3	1	4	4	4	2	4	4	4	4	79
RZ	4	4	4	2	3	4	4	4	4	4	4	3	2	4	3	3	3	4	3	4	4	4	4	4	86
MRX	3	2	2	3	1	3	2	2	3	3	2	3	3	2	2	3	3	3	1	3	3	4	4	1	61
H	4	2	4	4	3	3	3	2	3	3	1	1	1	4	1	4	4	4	2	3	4	4	3	4	71
MHA	3	2	3	2	2	3	3	2	3	3	3	3	2	3	2	4	2	3	3	2	4	3	3	3	66
RF	4	3	3	2	3	3	3	2	3	3	3	3	3	3	2	3	3	3	3	2	4	2	2	3	68
HSP	3	3	3	3	3	4	2	2	3	3	2	2	4	3	3	3	3	3	3	2	4	3	3	2	69
ELS	3	3	2	2	2	4	3	3	3	3	3	3	2	3	3	3	2	4	3	3	4	3	3	3	70
AS	3	3	2	3	4	3	1	2	2	3	4	3	3	4	2	2	3	2	3	2	3	3	2	1	63
KM	3	3	3	3	3	3	3	3	2	3	3	3	3	4	3	3	2	2	2	4	4	3	3	4	72
MR	4	4	4	1	4	4	1	1	4	4	1	1	3	4	2	1	4	4	4	1	4	4	1	2	67
AR	3	3	1	1	3	3	2	2	4	4	1	1	4	4	2	1	4	4	4	1	4	4	2	1	63
AM	4	3	3	2	2	4	3	2	2	3	2	3	4	3	4	4	3	2	2	2	2	3	2	3	67
ZA	3	4	2	2	2	3	3	2	3	2	3	3	3	3	3	2	3	2	3	2	4	3	4	3	67
AB	3	3	3	2	2	3	3	2	2	2	3	2	3	3	2	3	3	2	3	3	3	3	3	3	64
AHM	4	4	3	2	3	3	2	2	3	3	2	2	2	2	2	3	3	3	2	2	3	3	2	2	62
ZK	3	3	1	1	4	4	1	1	4	4	1	1	4	2	1	2	3	1	1	2	3	3	2	2	54

AA	1	2	4	3	4	1	3	3	3	2	2	3	2	3	2	2	2	3	3	2	2	3	3	3	61
NA	4	2	2	1	3	4	1	2	3	3	2	2	2	2	2	3	2	2	1	2	4	4	1	2	56
IM	4	4	2	2	3	4	3	4	4	3	4	4	3	3	2	2	1	4	4	2	4	4	3	4	77
S	4	3	2	2	3	4	3	3	3	3	3	2	3	3	2	2	3	3	1	2	4	3	3	3	67
MAM	4	4	3	2	3	4	3	3	2	3	3	2	3	4	2	3	4	3	3	2	4	3	3	3	73
NR	4	3	4	3	3	4	4	3	4	4	4	3	3	4	3	3	4	3	4	2	4	2	3	3	81
D	3	3	1	1	3	3	2	1	3	3	2	2	3	2	1	2	3	3	3	2	3	3	2	2	56
AI	3	3	3	3	3	3	3	2	3	4	3	3	3	4	2	3	3	3	3	3	4	3	3	4	74
RB	4	3	2	2	4	3	3	3	3	4	3	3	3	3	2	3	3	2	3	3	4	3	3	3	72
MM	4	3	2	2	3	3	3	3	3	4	3	3	3	4	1	1	3	3	3	2	3	3	4	4	70
SY	4	4	3	3	4	4	3	3	4	4	3	3	4	4	3	1	4	4	3	2	4	4	3	3	81
AP	4	4	3	2	4	4	3	3	4	4	3	3	4	4	3	1	4	4	3	3	4	4	3	4	82
F	4	3	2	3	3	3	3	2	4	3	3	2	2	3	2	3	3	3	4	1	4	3	3	2	68
ARB	3	3	3	2	3	3	4	4	3	3	2	3	2	4	2	2	3	3	4	2	4	3	4	3	72
AN	4	2	2	2	3	4	3	2	4	3	3	3	2	3	3	3	2	3	3	4	4	3	3	3	71
DN	4	2	3	3	4	4	3	3	3	3	3	3	2	4	4	4	2	3	3	3	4	3	3	3	76
FN	4	3	2	2	4	4	2	1	3	1	4	3	2	4	2	2	3	3	4	2	4	3	3	3	68
EM	4	2	3	3	3	2	3	3	4	3	3	3	2	3	3	3	3	3	3	2	4	3	3	3	71
ZK	4	3	3	2	3	3	3	2	4	4	3	2	3	4	3	3	4	3	4	2	4	3	3	3	75
NV	4	4	3	3	3	3	3	3	4	4	3	3	4	4	2	2	4	4	4	2	4	3	3	3	79
B	4	3	2	3	3	3	3	2	2	2	3	3	3	3	3	3	3	2	3	2	3	2	3	2	65
SH	4	3	2	2	3	3	2	2	4	3	3	2	3	4	2	3	3	3	3	1	4	3	2	3	67

2-2. Tabulasi Data Uji Coba Skala Kepuasan Pernikahan

NAMA	1	2	3	4	5	6	7	8	9	10	11	12	13	14	15	16	17	18	19	20	21	22	4	24	25	26	27	28	29	30	31	32	33	34	35	36	37	38	39	40	41	42	43	44	45	46	47	48	TOTAL	
IH	3	1	4	3	4	4	3	2	3	3	3	3	3	4	3	4	2	3	3	3	3	3	3	3	4	3	3	3	4	3	3	3	1	3	2	2	2	3	3	2	3	4	4	2	3	2	4	3	142	
MH	3	3	3	3	2	4	3	3	3	3	3	2	2	4	2	3	3	3	3	2	4	3	3	3	3	3	4	3	4	4	3	3	2	3	3	3	3	4	4	3	4	4	4	2	4	3	4	3	150	
KY	4	4	4	4	1	4	4	4	3	2	2	3	4	4	4	3	1	4	4	4	3	4	3	4	4	4	4	3	4	4	3	4	4	2	3	2	3	4	4	4	4	3	4	2	4	4	4	3	165	
M	3	3	3	3	4	4	3	4	3	3	3	3	4	4	3	4	3	4	4	3	3	3	3	3	3	3	4	4	3	3	3	2	2	2	4	3	3	4	4	3	3	4	4	3	4	3	3	157		
TH	3	3	3	3	3	4	3	3	3	3	3	4	3	3	3	3	3	3	3	3	3	4	4	3	4	3	3	2	4	4	3	3	3	3	3	3	3	3	3	3	3	3	4	3	3	3	3	151		
LM	3	3	3	3	3	3	4	3	3	3	2	3	3	3	3	3	2	2	2	3	4	3	1	3	3	3	2	3	4	3	3	3	1	3	4	2	4	3	4	1	3	3	4	3	3	3	3	139		
JA	4	4	4	3	4	4	3	3	3	3	2	3	4	4	3	3	3	4	2	3	4	4	2	3	4	4	2	3	1	4	4	4	3	2	4	4	4	2	4	2	4	2	4	2	4	3	155			
A	4	4	4	3	4	3	3	4	2	3	3	2	4	4	4	4	2	4	4	4	3	3	2	3	4	4	4	3	3	3	3	3	3	3	3	3	3	3	4	4	4	4	3	3	4	4	3	161		
NS	4	3	4	1	4	4	4	4	4	4	3	4	4	4	1	4	3	4	4	3	4	4	1	4	4	4	4	4	1	4	4	4	4	4	4	4	4	4	4	4	4	4	4	4	4	4	4	176		
YH	2	3	4	3	4	3	2	3	2	3	2	3	3	3	2	2	2	3	3	2	3	3	1	3	2	3	3	3	3	3	2	3	2	2	2	3	2	2	3	1	4	2	3	2	3	2	2	4	126	
UM	4	4	3	3	4	4	3	4	3	3	3	3	4	4	3	3	4	4	3	3	4	4	1	3	4	4	2	3	4	4	3	3	4	3	4	2	4	2	4	3	4	3	4	1	4	3	4	3	160	
ES	4	3	4	4	4	4	3	3	3	3	3	1	4	4	3	3	3	3	3	3	3	3	2	3	3	4	3	3	2	2	3	3	3	3	4	3	3	3	3	3	4	3	4	3	4	3	3	3	151	
RZ	4	4	3	4	3	4	4	4	4	4	3	4	4	4	3	4	3	4	3	4	4	3	1	3	4	4	2	4	1	4	4	3	4	3	4	3	4	3	4	4	4	4	4	3	2	4	2	4	3	166
MRX	3	4	3	4	3	2	2	1	2	3	3	3	1	3	1	3	3	4	4	2	2	3	3	3	2	3	3	2	3	3	3	3	2	2	2	2	2	2	2	2	3	3	2	4	1	3	3	4	2	127
H	4	4	4	4	4	4	4	4	1	1	2	1	4	4	3	4	4	3	4	3	4	3	3	3	3	3	3	4	3	2	4	4	3	4	4	4	3	3	4	4	3	4	3	4	2	4	3	4	3	161
MHA	3	3	3	3	3	4	2	3	3	3	2	3	3	3	3	3	4	3	3	2	4	3	3	4	3	3	3	3	2	3	3	3	4	3	3	3	3	2	3	3	3	3	3	3	3	3	2	3	3	143
RF	4	3	3	2	3	3	3	3	3	3	3	3	4	4	3	4	3	3	3	4	4	3	3	3	3	3	4	3	1	3	4	4	3	3	3	3	3	3	3	3	3	3	3	3	3	3	3	3	3	150
HSP	3	3	4	2	3	4	3	3	3	3	3	3	3	3	2	3	3	3	3	3	3	3	2	3	3	3	3	3	2	3	3	3	2	3	3	1	4	3	3	3	2	2	3	2	3	2	4	3	137	
ELS	3	3	3	4	3	3	4	4	3	3	2	3	3	3	4	3	2	3	3	3	4	3	2	3	3	3	3	3	3	2	3	3	3	3	3	3	3	3	2	3	3	3	3	3	3	3	3	3	3	144
AS	4	3	3	3	2	3	2	3	3	3	3	3	4	2	2	2	4	4	3	2	3	3	1	2	3	3	2	3	2	3	3	2	3	1	3	2	4	2	3	3	3	4	3	3	3	2	3	3	133	
KM	4	1	4	4	4	4	3	4	3	4	3	3	4	3	4	4	4	3	3	3	4	4	2	4	3	4	3	3	3	4	2	3	3	3	3	3	3	4	3	4	3	4	3	3	3	4	3	3	3	160
MR	4	4	2	1	4	4	1	2	4	4	1	4	4	4	4	1	4	4	1	1	4	3	1	1	4	4	4	2	4	4	2	1	1	1	4	1	1	1	4	1	4	4	4	1	4	1	4	1	129	
AR	4	4	1	2	4	4	3	1	4	4	1	4	4	4	1	4	4	4	1	1	4	4	1	2	3	4	2	1	3	4	2	1	4	1	3	4	4	1	3	2	4	4	4	4	4	1	4	1	138	
AM	3	3	1	2	2	3	1	3	3	3	4	1	2	4	4	1	3	2	2	2	3	2	2	1	1	3	3	2	1	3	2	4	3	4	3	2	3	4	3	2	2	3	3	2	2	4	3	3	122	
ZA	4	3	3	2	4	4	4	4	3	3	3	4	4	4	3	4	2	3	3	4	4	3	4	4	3	3	4	3	2	2	3	3	4	3	3	3	3	3	3	3	3	3	3	3	3	3	3	3	156	
AB	3	3	3	3	3	3	3	3	3	3	3	3	3	3	3	3	3	3	3	3	3	3	3	3	3	3	3	3	2	3	3	3	3	3	2	3	3	3	3	3	2	3	3	3	3	3	3	3	141	
AHM	3	3	3	2	2	3	2	3	3	3	3	3	2	2	3	2	2	3	3	2	3	2	2	2	2	2	3	2	2	3	3	2	2	3	3	2	2	3	3	2	3	2	3	2	3	2	2	3	121	
ZK	3	2	2	1	4	4	1	1	2	3	2	2	2	3	3	2	3	3	2	2	3	3	3	3	3	3	3	2	3	3	2	3	3	2	3	1	2	2	3	2	3	2	3	2	2	2	2	3	2	117
AA	4	2	2	4	1	3	2	2	3	3	2	2	3	3	2	2	3	3	2	3	2	2	2	2	3	3	4	4	4	1	2	2	3	1	2	2	4	3	3	1	1	4	3	4	2	2	2	2	3	122
NA	3	3	3	3	3	4	3	3	3	3	2	3	3	3	3	3	2	3	3	3	4	3	2	3	3	3	2	3	3	3	3	3	2	3	3	3	3	3	3	3	3	2	3	3	4	3	3	3	3	141
IM	3	3	4	4	4	4	4	4	4	4	2	4	3	4	4	4	3	3	2	4	4	4	4	4	4	4	4	4	4	4	4	4	4	4	4	3	4	3	4	2	3	3	4	2	4	3	4	4	171	
S	3	3	3	2	4	4	3	3	3	3	3	3	4	3	3	3	3	3	3	3	3	3	4	3	2	3	4	4	3	3	4	3	3	3	3	3	3	4	3	3	2	4	3	3	2	4	3	3	3	150

LAMPIRAN 3

RELIABILITAS DAN DAYA BEDA AITEM SKALA

UJI COBA

- 3-1. Reliabilitas dan Daya Beda Aitem Skala Uji Coba
Kepatuhan
- 3-2. Reliabilitas dan Daya Beda Aitem Skala Uji Coba
Kepuasan Pernikahan

3-1. Reliabilitas dan Daya Beda Aitem Skala Uji Coba Kepatuhan

Skala Kepatuhan Reliability

Case Processing Summary

		N	%
Cases	Valid	50	100.0
	Excluded ^a	0	.0
	Total	50	100.0

a. Listwise deletion based on all variables in the procedure.

Reliability Statistics

Cronbach's Alpha	N of Items
.754	24

Item Statistics

	Mean	Std. Deviation	N
VAR00001	3.62	.602	50
VAR00002	3.00	.670	50
VAR00003	2.52	.839	50
VAR00004	2.38	.780	50
VAR00005	3.02	.769	50
VAR00006	3.34	.745	50
VAR00007	2.76	.797	50
VAR00008	2.46	.788	50
VAR00009	3.20	.670	50
VAR00010	3.08	.752	50
VAR00011	2.78	.790	50
VAR00012	2.58	.758	50
VAR00013	2.74	.803	50
VAR00014	3.28	.730	50
VAR00015	2.44	.760	50
VAR00016	2.58	.883	50
VAR00017	2.98	.742	50
VAR00018	2.98	.769	50
VAR00019	2.96	.832	50
VAR00020	2.24	.744	50
VAR00021	3.68	.551	50
VAR00022	3.18	.596	50
VAR00023	2.86	.808	50
VAR00024	2.86	.783	50

Item-Total Statistics

	Scale Mean if Item Deleted	Scale Variance if Item Deleted	Corrected Item-Total Correlation	Cronbach's Alpha if Item Deleted
VAR00001	65.90	45.765	.356	.743
VAR00002	66.52	46.622	.214	.751
VAR00003	67.00	44.980	.297	.746
VAR00004	67.14	47.143	.119	.758
VAR00005	66.50	46.745	.161	.755
VAR00006	66.18	45.416	.304	.745
VAR00007	66.76	44.023	.413	.738
VAR00008	67.06	42.058	.622	.723
VAR00009	66.32	46.549	.222	.750
VAR00010	66.44	45.068	.337	.743
VAR00011	66.74	43.502	.471	.734
VAR00012	66.94	45.935	.245	.749
VAR00013	66.78	48.053	.030	.764
VAR00014	66.24	42.635	.615	.725
VAR00015	67.08	45.218	.316	.745
VAR00016	66.94	51.404	-.249	.785
VAR00017	66.54	46.866	.159	.755
VAR00018	66.54	44.253	.409	.738
VAR00019	66.56	44.864	.312	.745
VAR00020	67.28	45.389	.308	.745
VAR00021	65.84	45.729	.402	.742
VAR00022	66.34	47.331	.164	.753
VAR00023	66.66	44.311	.378	.740
VAR00024	66.66	42.392	.591	.726

Scale Statistics

Mean	Variance	Std. Deviation	N of Items
69.52	49.030	7.002	24

Skala Kepatuhan (Putaran ke 2)

Reliability

Case Processing Summary

		N	%
Cases	Valid	50	100.0
	Excluded ^a	0	.0
	Total	50	100.0

a. Listwise deletion based on all variables in the procedure.

Reliability Statistics

Cronbach's Alpha	N of Items
.796	15

Item Statistics

	Mean	Std. Deviation	N
VAR00001	3.62	.602	50
VAR00002	2.52	.839	50
VAR00003	3.34	.745	50
VAR00004	2.76	.797	50
VAR00005	2.46	.788	50
VAR00006	3.08	.752	50
VAR00007	2.78	.790	50
VAR00008	3.28	.730	50
VAR00009	2.44	.760	50
VAR00010	2.98	.769	50
VAR00011	2.96	.832	50
VAR00012	2.24	.744	50
VAR00013	3.68	.551	50
VAR00014	2.86	.808	50
VAR00015	2.86	.783	50

Item-Total Statistics

	Scale Mean if Item Deleted	Scale Variance if Item Deleted	Corrected Item-Total Correlation	Cronbach's Alpha if Item Deleted
VAR00001	40.24	31.002	.295	.791
VAR00002	41.34	29.739	.317	.792
VAR00003	40.52	30.500	.278	.793
VAR00004	41.10	28.622	.480	.778
VAR00005	41.40	27.224	.669	.762
VAR00006	40.78	30.665	.254	.795
VAR00007	41.08	28.524	.498	.776
VAR00008	40.58	28.208	.595	.770
VAR00009	41.42	30.330	.291	.793
VAR00010	40.88	29.863	.344	.789
VAR00011	40.90	30.051	.285	.794
VAR00012	41.62	30.077	.333	.789
VAR00013	40.18	30.722	.380	.787
VAR00014	41.00	28.939	.432	.782
VAR00015	41.00	27.633	.620	.766

Scale Statistics

Mean	Variance	Std. Deviation	N of Items
43.86	33.347	5.775	15

3-2. Reliabilitas dan Daya Beda Aitem Skala Uji Coba Kepuasan Pernikahan

Skala Kepuasan Pernikahan Reliability

Case Processing Summary

		N	%
Cases	Valid	50	100.0
	Excluded ^a	0	.0
	Total	50	100.0

a. Listwise deletion based on all variables in the procedure.

Reliability Statistics

Cronbach's Alpha	N of Items
.915	48

Item Statistics

	Mean	Std. Deviation	N
VAR00001	3.42	.538	50
VAR00002	3.06	.767	50
VAR00003	3.22	.737	50
VAR00004	3.00	.833	50
VAR00005	3.40	.808	50
VAR00006	3.66	.519	50
VAR00007	3.06	.843	50
VAR00008	3.14	.808	50
VAR00009	3.08	.601	50
VAR00010	3.16	.548	50
VAR00011	2.72	.640	50
VAR00012	3.06	.767	50
VAR00013	3.30	.763	50
VAR00014	3.42	.609	50
VAR00015	3.02	.820	50
VAR00016	3.18	.800	50
VAR00017	2.92	.778	50
VAR00018	3.36	.598	50
VAR00019	3.08	.778	50
VAR00020	2.96	.755	50
VAR00021	3.48	.580	50
VAR00022	3.16	.618	50
VAR00023	2.08	.804	50
VAR00024	3.08	.665	50
VAR00025	3.24	.687	50

VAR00026	3.42	.538	50
VAR00027	3.02	.742	50
VAR00028	3.16	.681	50
VAR00029	2.82	.983	50
VAR00030	3.24	.625	50
VAR00031	3.04	.638	50
VAR00032	2.94	.740	50
VAR00033	2.94	.867	50
VAR00034	2.92	.778	50
VAR00035	3.18	.720	50
VAR00036	2.76	.716	50
VAR00037	3.22	.708	50
VAR00038	2.96	.727	50
VAR00039	3.36	.663	50
VAR00040	2.70	.789	50
VAR00041	3.38	.635	50
VAR00042	3.16	.650	50
VAR00043	3.52	.544	50
VAR00044	2.52	.789	50
VAR00045	3.46	.613	50
VAR00046	2.80	.782	50
VAR00047	3.36	.598	50
VAR00048	2.98	.589	50

Item-Total Statistics

	Scale Mean if Item Deleted	Scale Variance if Item Deleted	Corrected Item-Total Correlation	Cronbach's Alpha if Item Deleted
VAR00001	145.70	227.561	.338	.914
VAR00002	146.06	228.425	.186	.916
VAR00003	145.90	221.806	.501	.912
VAR00004	146.12	225.659	.279	.915
VAR00005	145.72	224.451	.340	.914
VAR00006	145.46	225.682	.473	.913
VAR00007	146.06	214.751	.723	.910
VAR00008	145.98	215.612	.719	.910
VAR00009	146.04	227.427	.306	.914
VAR00010	145.96	230.202	.170	.915
VAR00011	146.40	228.531	.227	.915
VAR00012	146.06	224.833	.344	.914
VAR00013	145.82	220.069	.560	.912
VAR00014	145.70	224.010	.491	.913
VAR00015	146.10	224.418	.335	.914
VAR00016	145.94	215.976	.711	.910
VAR00017	146.20	235.673	-.123	.919
VAR00018	145.76	227.166	.322	.914
VAR00019	146.04	221.304	.493	.912
VAR00020	146.16	218.137	.656	.911

VAR00021	145.64	225.092	.454	.913
VAR00022	145.96	223.182	.529	.912
VAR00023	147.04	233.590	-.037	.918
VAR00024	146.04	222.529	.522	.912
VAR00025	145.88	221.822	.539	.912
VAR00026	145.70	225.724	.453	.913
VAR00027	146.10	228.296	.200	.916
VAR00028	145.96	221.468	.563	.912
VAR00029	146.30	232.296	.002	.919
VAR00030	145.88	224.393	.457	.913
VAR00031	146.08	221.504	.602	.912
VAR00032	146.18	225.130	.345	.914
VAR00033	146.18	221.253	.439	.913
VAR00034	146.20	223.878	.380	.914
VAR00035	145.94	219.282	.635	.911
VAR00036	146.36	224.766	.375	.914
VAR00037	145.90	222.867	.471	.913
VAR00038	146.16	224.056	.402	.913
VAR00039	145.76	219.615	.676	.911
VAR00040	146.42	221.310	.486	.913
VAR00041	145.74	224.115	.463	.913
VAR00042	145.96	224.937	.409	.913
VAR00043	145.60	227.592	.332	.914
VAR00044	146.60	226.653	.255	.915
VAR00045	145.66	220.147	.704	.911
VAR00046	146.32	219.324	.578	.912
VAR00047	145.76	224.513	.472	.913
VAR00048	146.14	226.531	.364	.914

Scale Statistics

Mean	Variance	Std. Deviation	N of Items
149.12	233.332	15.275	48

Skala Kepuasan Pernikahan (Putaran ke 2) Reliability

Case Processing Summary

		N	%
Cases	Valid	50	100.0
	Excluded ^a	0	.0
	Total	50	100.0

a. Listwise deletion based on all variables in the procedure.

Reliability Statistics

Cronbach's Alpha	N of Items
.929	41

Item Statistics

	Mean	Std. Deviation	N
VAR00001	3.42	.538	50
VAR00002	3.22	.737	50
VAR00003	3.00	.833	50
VAR00004	3.40	.808	50
VAR00005	3.66	.519	50
VAR00006	3.06	.843	50
VAR00007	3.14	.808	50
VAR00008	3.08	.601	50
VAR00009	3.06	.767	50
VAR00010	3.30	.763	50
VAR00011	3.42	.609	50
VAR00012	3.02	.820	50
VAR00013	3.18	.800	50
VAR00014	3.36	.598	50
VAR00015	3.08	.778	50
VAR00016	2.96	.755	50
VAR00017	3.48	.580	50
VAR00018	3.16	.618	50
VAR00019	3.08	.665	50
VAR00020	3.24	.687	50
VAR00021	3.42	.538	50
VAR00022	3.16	.681	50
VAR00023	3.24	.625	50
VAR00024	3.04	.638	50
VAR00025	2.94	.740	50
VAR00026	2.94	.867	50
VAR00027	2.92	.778	50
VAR00028	3.18	.720	50
VAR00029	2.76	.716	50
VAR00030	3.22	.708	50
VAR00031	2.96	.727	50
VAR00032	3.36	.663	50
VAR00033	2.70	.789	50
VAR00034	3.38	.635	50
VAR00035	3.16	.650	50
VAR00036	3.52	.544	50
VAR00037	2.52	.789	50
VAR00038	3.46	.613	50
VAR00039	2.80	.782	50
VAR00040	3.36	.598	50
VAR00041	2.98	.589	50

Item-Total Statistics

	Scale Mean if Item Deleted	Scale Variance if Item Deleted	Corrected Item-Total Correlation	Cronbach's Alpha if Item Deleted
VAR00001	125.92	209.912	.342	.928
VAR00002	126.12	204.026	.521	.927
VAR00003	126.34	207.984	.285	.929
VAR00004	125.94	207.160	.332	.929
VAR00005	125.68	208.140	.475	.927
VAR00006	126.28	197.471	.732	.924
VAR00007	126.20	198.327	.727	.925
VAR00008	126.26	209.788	.310	.929
VAR00009	126.28	207.349	.344	.929
VAR00010	126.04	202.447	.576	.926
VAR00011	125.92	206.851	.474	.927
VAR00012	126.32	207.324	.319	.929
VAR00013	126.16	198.953	.706	.925
VAR00014	125.98	209.775	.312	.929
VAR00015	126.26	204.278	.479	.927
VAR00016	126.38	200.771	.664	.925
VAR00017	125.86	207.511	.460	.927
VAR00018	126.18	205.742	.531	.927
VAR00019	126.26	205.176	.520	.927
VAR00020	126.10	204.418	.542	.927
VAR00021	125.92	208.198	.454	.928
VAR00022	126.18	204.110	.563	.926
VAR00023	126.10	207.031	.451	.927
VAR00024	126.30	204.133	.604	.926
VAR00025	126.40	207.551	.349	.928
VAR00026	126.40	203.837	.442	.928
VAR00027	126.42	206.289	.386	.928
VAR00028	126.16	202.096	.631	.926
VAR00029	126.58	206.738	.402	.928
VAR00030	126.12	204.761	.507	.927
VAR00031	126.38	206.812	.392	.928
VAR00032	125.98	202.387	.674	.925
VAR00033	126.64	204.317	.470	.927
VAR00034	125.96	206.651	.464	.927
VAR00035	126.18	207.702	.395	.928
VAR00036	125.82	210.151	.323	.928
VAR00037	126.82	208.518	.281	.929
VAR00038	125.88	203.087	.691	.925
VAR00039	126.54	202.539	.556	.926
VAR00040	125.98	207.408	.451	.927
VAR00041	126.36	208.358	.402	.928

Scale Statistics

Mean	Variance	Std. Deviation	N of Items
129.34	215.535	14.681	41

LAMPIRAN 4

SKALA PENELITIAN

Skala Penelitian Kepatuhan
Skala Penelitian Kepuasan Pernikahan

SKALA AA



Disusun oleh :

Adila Amalia 30701401400

**FAKULTAS PSIKOLOGI
UNIVERSITAS ISLAM SULTAN AGUNG
SEMARANG
2018**

SKALA PENELITIAN

Saudara/i yang saya hormati, mohon kiranya saudara/i berkenan untuk mengisi skala dibawah ini. Hal ini bermaksud untuk mendapatkan kelengkapan data yang diperlukan dalam rangka menyelesaikan program studi sarjana saya di Fakultas Psikologi UNISSULA. Sudara/i dipersilahkan untuk memilih jawaban yang dirasa paling cocok atau sesuai dengan keadaan saudara/i saat ini. Perlu diketahui bahwa dalam pengisian skala ini tidak ada jawaban benar maupun salah pada setiap pernyataan yang diajukan. Oleh karena itu, saudara/i dimohon untuk mengisi skala ini sesuai dengan keadaan yang sebenarnya.

Perlu diketahui bahwa kerahasiaan data diri **saudara/i dalam mengisi skala ini akan terjamin**. Nama responden dan identitas diri yang disertakan dalam skala ini tidak akan tersebar ke pihak yang tidak berkepentingan. Skala ini dibuat murni untuk kepentingan akademik. Oleh karena itu, saya mohon kesediaan saudara/i untuk mengisi skala ini.

Kami mengucapkan terima kasih atas waktu dan kerjasamanya.

Hormat saya

Penulis

IDENTITAS DIRI

Nama/inisial :
 Usia :
 Usia Pernikahan :
 Jenis Kelamin : L/P
 Kota Asal :

PETUNJUK PENGISIAN SKALA

1. Berikut ini ada sejumlah pernyataan. Berilah tanda silang (X) pada salah satu pilihan jawaban yang berada disebelah kanan.

- Bacalah dengan teliti sebelum mengisi pernyataan yang ada
- Pilihlah jawaban yang sesuai dengan diri Anda sendiri
- Tidak ada jawaban yang salah, semua jawaban benar.

Adapun lima pilihan yang disediakan yaitu :

- SS** : Bila pernyataan tersebut **SANGAT SESUAI** dengan diri Anda
S : Bila pernyataan tersebut **SESUAI** dengan diri Anda
TS : Bila pernyataan tersebut **TIDAK SESUAI** dengan diri Anda
STS : Bila pernyataan tersebut **SANGAT TIDAK SESUAI** dengan diri Anda.

Contoh :

Cara Menjawab

NO	PERNYATAAN	SS	S	TS	STS
1	Saya merasa guru BK dapat memberikan solusi yang tepat dalam menyelesaikan masalah saya	X			

Jika ingin mengganti jawaban

NO	PERNYATAAN	SS	S	TS	STS
1	Saya merasa guru BK dapat memberikan solusi yang tepat dalam menyelesaikan masalah saya	X		✗	

2. Usahakanlah untuk tidak melewati satu nomor pun dalam memberi jawaban pada pernyataan-pernyataan ini.

***** SELAMAT MENGERJAKAN *****

SKALA 1

NO	PERNYATAAN	SS	S	TS	STS
1	Saya yakin dengan patuh terhadap orang tua membuat kehidupan saya lebih baik				
2	Menikah dengan pilihan orang tua tidak menjamin akan hidup bahagia				
3	Saya membutuhkan arahan dari orang tua saya dalam memilih jodoh				
4	Mengingat-ingat bahwa jodoh ada ditangan orang tua membuat saya tidak bahagia dalam memilih pasangan				
5	Saya lebih menginginkan memilih pasangan sendiri tanpa campur tangan orang tua				
6	Saya melakukan proses perkenalan dengan pasangan yang dipilihkan oleh orang tua saya				
7	Saya menghindar ketika orang tua saya mempertemukan saya dengan jodoh pilihan mereka				
8	Saya merasa yakin bahwa jodoh yang dipilihkan oleh orangtua adalah yang terbaik untuk saya				
9	Kebebasan saya dalam memilih pasangan hidup berkurang ketika orang tua mempunyai pilihan lain				
10	Saya mengetahui resiko yang terjadi apabila tidak mematuhi perintah orang tua				
11	Saya enggan mendengarkan perkataan orang tua mengenai jodoh harus dengan sesama etnis arab				
12	Pasangan yang dipilihkan oleh orang tua saya tidak harus saya terima				
13	Saya selalu ingat bahwa orang tua saya menginginkan pasangan yang terbaik untuk saya				
14	Ketika orang tua membahas tentang perjodohan saya dengan pasangan pilihannya saya merasa malas				
15	Ketika proses perkenalan dengan jodoh pilihan orang tua saya, saya cenderung tidak merespon orang tersebut				

SKALA 2

NO	PERNYATAAN	SS	S	TS	STS
1	Saya dan pasangan saya mampu beradaptasi dengan tetangga sekitar rumah saya				
2	Tetangga saya sering menggosipkan sesuatu tentang saya dan pasangan saya				
3	Saya lebih mudah beradaptasi dengan tetangga saya dibandingkan pasangan saya				
4	Pasangan saya selalu ada disaat saya membutuhkannya				
5	Pasangan saya mampu menjadi pendengar yang baik				
6	Pasangan saya sulit meluangkan waktu untuk mendengarkan cerita saya				
7	Pasangan saya lebih fokus pada pekerjaannya daripada memperhatikan saya				
8	Saya merasa kehidupan keluarga saya sudah tercukupi				
9	Kondisi ekonomi keluarga saya tidak seberuntung dengan kondisi ekonomi keluarga lain				
10	Hubungan saya dengan pasangan senantiasa harmonis				
11	Pasangan saya memberikan kepercayaan sepenuhnya terhadap saya				
12	Pasangan saya kurang memberikan perhatian lebih terhadap saya				
13	Pasangan saya selalu curiga dengan aktifitas yang saya lakukan dengan rekan kerja				
14	Saat saya dan pasangan saya membutuhkan bantuan keluarga besar saya pasti membantu				
15	Saya merasa keluarga besar saya sudah tidak sedekat dulu sebelum saya menikah				
16	Keluarga besar saya mencampuri permasalahan keluarga inti saya				
17	Ketika memutuskan suatu persoalan saya dan pasangan selalu mendiskusikan terlebih dulu				
18	Saya dan pasangan memiliki pemikiran yang sejalan				
19	Pasangan saya terlalu mementingkan keputusannya tanpa memikirkan kehendak saya				
20	Setiap hari libur saya dan pasangan saya meluangkan waktu untuuk berlibur bersama keluarga				

NO	PERNYATAAN	SS	S	TS	STS
21	Saya dan pasangan saling memperhatikan kebutuhan keluarga				
22	Pasangan saya terlalu mementingkan dirinya sendiri daripada keluarga				
23	Keterbukaan antara saya dan pasangan membuat minimnya konflik yang terjadi dalam rumahtangga				
24	Ketika konflik terjadi saya dan pasangan selalu mementingkan ego masing-masing				
25	Saya terlalu emosional ketika sedang menghadapi konflik dengan pasangan				
26	Ketika saya membutuhkan bantuan tetangga saya selalu siap untuk membantu				
27	Sangat sulit bagi saya untuk beradaptasi dengan tetangga sekitar komplek				
28	Pasangan saya selalu mendukung apapun yang ingin saya lakukan				
29	Pasangan saya kurang memberikan saya kebebasan untuk melakukan sesuatu				
30	Pasangan saya pandai dalam mengelola keuangan keluarga				
31	Sering terjadi konflik dalam rumah tangga saya karena permasalahan ekonomi				
32	Saya dan pasangan dapat saling mengisi satu sama lain				
33	Saya merasa semua urusan tidak harus dibicarakan dengan pasangan saya				
34	Hubungan kedua keluarga saya sangat harmonis				
35	Keluarga memberikan respon kurang positif ketika saya mengeluh tentang kondisi keluarga inti saya				
36	Dalam suatu permasalahan antara saya dan pasangan, salah satu dari kita selalu mengalah agar masalah cepat terselesaikan				
37	Saya mempunyai pandangan yang berbeda dengan pasangan saya				
38	Saya merasa bahwa pasangan saya benar-benar mencintai saya				
39	Saya menilai bahwa perhatian yang pasangan saya berikan tidak seperti dulu ketika awal menikah				
40	Saya dan pasangan saling terbuka dalam menerima masukan satu sama lain				
41	Pasangan saya tidak memberikan respon yang baik terhadap solusi yang saya berikan				

LAMPIRAN 5

TABULASI DATA PENELITIAN

- 5-1. Tabulasi Data Penelitian Skala Kepatuhan
- 5-2. Tabulasi Data Penelitian Skala Kepuasan Pernikahan

5-1. Tabulasi Data Penelitian Skala Kepatuhan

NAMA	1	2	3	4	5	6	7	8	9	10	11	12	13	14	15	TOTAL
SA	4	3	2	2	2	2	4	4	3	3	3	2	3	3	3	43
AK	4	3	2	2	2	2	4	4	3	3	3	2	3	3	3	43
RG	4	3	3	3	3	3	3	4	2	2	3	2	3	3	3	44
SP	4	3	4	3	4	2	3	3	3	2	3	2	3	3	3	45
NF	4	4	2	4	3	4	4	4	3	3	3	4	4	3	3	52
HS	4	4	3	3	3	4	4	4	3	3	4	4	4	4	4	55
UA	4	4	4	3	4	3	3	3	3	3	2	2	4	3	3	48
S	4	3	3	3	2	3	3	3	2	4	3	3	4	3	3	46
AH	4	2	2	2	2	2	3	2	3	3	3	3	4	3	3	41
HN	4	3	4	3	4	3	3	4	3	4	3	2	4	1	3	48
K	4	2	3	4	3	2	3	3	3	3	3	2	3	3	3	44
A	4	4	3	3	3	2	3	3	3	2	3	2	3	3	3	44
IF	4	2	4	2	3	3	3	3	2	4	3	2	4	2	2	43
M	4	3	4	3	3	3	3	4	3	3	3	2	4	3	4	49
F	4	2	4	2	3	2	2	2	2	3	1	1	3	1	1	33
MA	4	2	3	2	2	2	3	4	2	3	1	1	4	2	2	37
YB	4	2	4	3	2	3	3	3	2	3	3	2	4	3	3	44
SL	3	3	4	3	3	3	3	3	2	3	3	1	4	3	3	44
MH	3	2	3	3	2	3	2	3	2	3	3	2	4	3	3	41
SQ	4	2	4	3	2	3	3	3	2	3	3	2	4	3	3	44
SF	3	2	3	3	2	3	2	3	2	3	3	2	4	3	3	41
RH	4	2	3	3	2	2	2	2	3	4	2	1	4	3	2	39
VM	3	2	3	2	3	3	3	3	3	3	3	2	3	3	3	42
LM	3	2	3	2	3	3	3	3	3	3	3	2	4	3	3	43
MS	4	2	2	4	3	3	1	4	2	4	3	3	3	3	4	45
MN	4	2	3	2	3	2	3	2	2	3	2	1	4	2	2	37
HD	4	1	4	1	1	4	1	4	1	4	1	1	4	2	3	36
S	4	3	3	3	3	3	3	2	1	2	3	3	4	4	3	44
DA	4	2	4	4	4	3	3	4	3	3	4	1	4	2	2	47
LU	4	2	3	3	2	3	3	3	3	3	1	2	4	3	3	42
UM	4	2	3	3	3	3	3	3	2	3	3	2	4	3	3	44
TY	3	2	1	1	1	1	1	2	1	4	2	1	3	1	2	26
MA	4	2	3	2	3	3	3	2	2	3	3	2	3	2	2	39
RS	4	4	4	4	3	4	4	4	3	4	3	2	4	3	3	53
UH	4	1	4	3	4	2	3	3	3	4	4	1	4	2	2	44
SP	4	2	3	2	1	2	3	2	2	4	2	2	4	2	3	38
RB	4	4	4	4	4	3	4	3	3	3	3	2	4	3	3	51
FR	4	3	4	3	3	2	3	3	3	4	3	2	4	4	4	49
AB	4	3	4	3	3	3	3	3	2	2	3	3	4	3	3	46
AAM	3	2	3	4	4	3	4	2	3	3	4	2	4	3	4	48
NB	4	2	4	2	3	3	3	3	2	3	2	1	4	2	2	40
RZ	3	2	3	3	3	3	3	3	2	3	3	1	4	1	3	40
MF	4	3	4	3	3	3	3	4	3	3	3	1	4	3	3	47
ZF	4	3	3	4	4	3	3	4	4	3	4	3	4	4	3	53
MA	4	2	3	2	2	2	1	4	3	3	4	2	3	2	2	39
D	3	2	3	3	2	3	3	2	2	3	3	2	4	3	3	41
RE	4	3	4	3	3	4	4	4	4	4	4	2	3	4	4	54
IB	4	3	4	3	3	3	3	4	3	4	3	2	4	3	3	49
MR	4	2	4	3	3	3	3	4	2	4	3	2	4	3	3	47
AZR	4	2	3	3	3	3	3	3	2	3	3	2	4	4	4	46
WT	4	1	3	3	2	2	3	2	2	4	2	1	4	3	2	38
S	4	2	3	3	2	2	2	2	2	2	2	2	4	2	2	36
AM	4	4	4	4	4	4	4	4	3	4	4	1	4	4	4	56
AMR	3	2	4	3	3	3	3	4	3	3	3	2	4	3	3	46
DV	4	2	3	3	2	4	4	4	3	3	2	3	2	4	3	45

MIA	4	2	4	3	3	3	3	3	2	3	3	2	4	3	3	45
ERV	4	2	4	2	3	3	3	4	3	3	3	4	2	3	3	46
FZ	4	3	3	4	4	3	3	4	2	4	3	3	4	3	3	50
ZK	3	3	3	3	2	2	1	2	2	4	3	3	4	2	1	38
MHM	4	3	4	3	3	3	3	4	3	2	4	2	4	3	3	48
R	3	2	3	2	1	2	2	3	2	3	4	2	4	2	2	37
AW	4	3	4	3	3	4	3	4	3	3	3	3	4	3	3	50
VZ	3	3	2	1	1	2	3	3	3	3	2	3	2	2	3	36
FR	4	2	4	3	3	3	3	4	3	3	3	2	4	3	3	47
DH	4	1	4	4	2	1	3	2	1	3	1	2	4	1	1	34
ND	4	2	4	1	3	2	2	2	3	3	3	1	4	2	2	38
EB	4	4	4	4	4	1	4	3	1	1	4	1	4	4	4	47
VV	4	3	3	3	1	3	3	4	1	4	3	2	4	2	3	43
FRD	4	2	4	2	3	2	2	4	2	3	1	1	4	2	2	38
NB	4	2	3	3	2	4	3	2	2	4	3	1	3	2	3	41
SH	4	2	3	3	2	3	3	2	2	2	3	2	4	3	3	41
HS	4	2	4	2	1	2	2	2	2	4	3	1	4	2	2	37
JL	4	2	3	3	2	1	1	2	2	4	3	2	4	2	1	36
JML	3	4	3	2	3	3	4	4	2	4	2	2	3	2	2	43
NJ	4	4	4	4	4	4	4	4	4	4	4	2	4	3	3	56
SS	4	3	4	3	3	3	4	4	3	3	3	1	4	3	3	48
B	4	2	3	3	3	2	3	3	3	3	3	2	3	3	3	43
M	4	3	2	2	2	2	3	4	3	3	3	2	4	3	3	43
ANN	4	4	4	4	3	4	4	4	3	4	4	4	4	4	4	58
Y	4	3	3	4	4	1	4	4	3	4	3	2	4	4	4	51

5-2. Tabulasi Penelitian Skala Kepuasan Pernikahan

NAMA	1	2	3	4	5	6	7	8	9	10	11	12	13	14	15	16	17	18	19	20	21	22	23	24	25	26	27	28	29	30	31	32	33	34	35	36	37	38	39	40	41	TOTAL		
SA	4	2	1	2	1	2	3	3	2	4	4	1	1	2	3	4	3	3	2	3	3	4	4	3	2	3	3	3	2	2	3	3	3	3	3	4	3	3	3	3	3	113		
AK	4	3	3	4	4	3	3	4	3	4	4	3	3	4	3	3	4	4	3	3	4	3	4	3	3	3	3	4	3	4	3	4	3	4	3	4	3	4	3	4	3	141		
RG	3	4	4	4	4	3	3	3	4	4	3	3	3	3	3	4	3	3	3	3	3	3	3	3	3	3	4	3	3	3	3	3	3	3	4	3	3	2	3	3	4	4	133	
SP	3	3	3	3	3	3	3	3	3	3	3	3	3	3	3	4	4	3	2	2	3	3	3	4	3	3	3	2	2	3	3	3	3	3	3	3	3	3	3	3	3	4	123	
NF	3	3	3	3	3	3	3	3	3	4	4	3	3	4	3	2	3	3	1	3	3	3	3	4	1	3	4	3	3	3	3	4	4	4	4	3	4	2	4	3	3	3	127	
HS	4	4	4	4	4	4	4	4	4	3	3	4	4	3	4	3	4	3	3	3	3	3	3	3	3	3	4	3	3	3	3	4	4	4	4	3	4	2	4	4	3	3	141	
UA	3	3	3	4	3	4	4	2	3	4	3	3	4	4	3	3	4	3	3	4	4	4	2	4	3	3	3	3	3	4	3	4	3	4	3	4	3	3	3	4	4	3	137	
S	3	3	3	4	3	4	3	4	3	3	3	3	4	3	3	3	3	4	4	3	3	3	3	4	2	4	4	3	3	3	3	3	3	3	4	3	3	2	4	3	4	3	133	
AH	4	3	3	3	1	3	1	4	1	4	2	3	3	4	3	3	4	4	3	4	4	3	3	3	3	3	3	4	3	4	3	4	3	3	3	3	3	2	4	3	4	4	128	
HN	3	2	4	4	3	2	4	3	2	4	3	4	3	3	3	3	4	3	3	3	4	4	3	3	3	3	2	3	2	3	3	4	4	3	3	3	2	4	2	3	3	127		
K	3	3	2	3	3	3	3	3	3	3	3	3	4	3	1	4	4	3	3	2	3	3	3	3	2	3	4	2	2	3	3	3	2	4	3	4	2	3	3	3	3	120		
A	4	3	3	4	4	3	3	3	3	3	3	3	3	3	3	3	3	3	3	3	3	4	3	3	3	3	3	3	3	4	4	4	4	3	4	3	4	3	4	3	3	133		
IF	3	3	3	4	4	3	3	2	3	4	3	3	3	3	3	4	4	3	3	4	2	3	3	3	3	3	3	4	3	3	3	4	3	4	3	4	3	4	3	4	3	133		
M	3	3	4	4	4	4	4	3	2	3	4	4	4	4	3	3	4	3	4	4	4	4	4	4	3	3	3	3	4	4	4	3	4	3	3	3	3	3	3	3	4	3	142	
F	3	4	4	1	1	1	1	2	3	2	3	3	2	3	3	1	3	2	1	1	2	1	3	3	4	4	3	1	2	1	2	1	2	1	2	2	2	2	1	2	1	2	1	86
MA	3	3	2	3	2	3	3	3	3	2	3	3	3	3	3	2	4	2	3	2	3	3	3	3	3	3	3	3	3	3	2	2	2	2	2	3	3	2	3	2	2	3	111	
YB	4	4	4	4	4	3	3	4	3	4	4	4	4	3	4	3	3	3	3	4	3	4	3	4	4	3	3	3	3	4	4	4	4	3	3	3	3	3	3	4	4	4	3	144
SL	4	4	4	3	4	3	3	3	3	3	4	3	3	4	3	4	4	3	3	4	4	3	3	3	3	3	3	3	3	3	3	3	2	3	3	3	2	3	3	3	3	3	131	
MH	4	4	4	4	4	3	3	3	4	4	4	3	4	3	4	3	3	3	3	3	4	4	4	4	3	3	3	3	3	4	4	4	4	3	3	4	3	3	3	4	3	4	3	143
SQ	4	4	4	4	4	3	3	4	3	4	4	4	4	3	4	3	3	3	3	4	3	4	3	4	4	3	3	3	3	4	4	4	4	3	3	3	3	3	3	3	4	4	3	144
SF	4	4	4	4	4	4	4	4	4	4	3	3	3	3	3	3	3	3	3	4	3	3	3	2	3	4	3	3	4	3	3	3	2	3	3	3	2	3	3	3	3	3	133	
RH (22)	4	3	4	3	4	3	2	3	3	2	3	3	3	4	3	3	3	2	3	2	3	2	3	2	2	4	3	3	3	2	3	3	1	2	3	3	2	3	2	3	3	115		
VM	4	4	2	3	2	2	2	3	3	3	2	4	1	1	4	4	3	3	3	3	3	3	3	3	3	4	3	3	3	3	3	3	2	3	3	3	3	3	3	3	3	3	119	
LM	4	3	3	4	3	3	3	3	3	4	4	3	4	4	4	3	3	3	3	3	4	4	3	3	3	3	3	4	3	3	3	4	1	3	3	4	3	4	3	4	4	136		
MS	2	3	2	4	4	2	3	2	4	2	3	1	1	3	3	1	3	4	1	1	2	2	3	1	1	1	3	3	2	4	1	1	3	4	1	1	1	2	1	3	1	90		
MN	3	3	2	2	2	2	2	2	2	2	3	2	3	3	3	3	3	2	3	2	3	3	2	3	3	3	3	3	3	2	2	3	2	2	3	3	2	3	1	3	3	104		
HD	4	4	4	4	4	4	4	4	3	4	4	3	3	4	3	4	4	4	3	4	4	4	2	4	3	4	2	4	3	4	3	4	3	4	3	4	3	4	3	4	3	147		
S	4	3	1	2	3	3	2	3	3	3	3	2	3	3	3	4	3	2	2	2	4	1	3	2	2	3	3	2	3	3	4	3	2	3	3	4	2	4	3	2	2	112		
DA	4	3	3	4	3	3	3	3	4	3	3	4	4	4	4	2	4	3	4	4	4	4	4	4	4	4	3	3	3	4	3	3	4	2	4	3	3	3	4	3	3	140		
LU	4	4	2	4	4	3	3	4	4	4	4	4	4	4	4	4	3	3	4	4	4	4	4	4	4	2	4	4	4	4	3	3	4	3	4	3	3	3	4	3	4	3	148	
UM	4	3	3	4	3	3	3	4	2	3	4	3	3	3	3	4	3	2	3	3	4	3	3	3	2	3	3	3	3	2	3	2	3	3	3	2	3	2	3	2	3	2	121	
TY	4	3	3	3	3	3	3	4	4	3	3	3	4	3	2	4	4	3	4	4	4	4	4	4	4	3	3	4	3	4	4	4	3	4	3	3	4	3	3	3	3	140		

MA	3	3	3	3	3	3	3	3	3	3	4	4	3	3	3	3	3	2	3	3	3	3	2	2	2	2	3	3	3	3	3	3	3	3	3	3	3	2	3	3	3	3	3	119	
RS	4	3	4	4	4	4	4	4	4	4	4	4	4	4	4	4	4	4	4	4	4	3	4	3	4	4	3	4	4	4	4	4	4	4	4	4	4	4	4	4	4	4	4	157	
UH	3	3	4	4	4	4	4	3	1	4	4	4	4	4	3	4	2	4	4	4	3	3	4	4	4	2	3	2	4	4	3	4	4	4	2	3	2	4	2	3	2	4	3	136	
SP	3	3	3	4	4	3	3	3	4	3	3	3	3	4	3	4	4	3	3	3	3	3	4	3	2	3	3	3	3	3	3	4	2	3	3	4	2	4	3	3	3	130			
RB	4	4	4	4	4	4	4	4	4	4	3	4	4	4	4	4	4	3	4	4	4	4	4	4	4	4	3	4	4	4	4	3	4	3	4	4	4	3	4	3	4	3	156		
FR	3	3	4	3	3	3	2	3	2	3	4	4	4	4	3	3	4	3	2	4	4	4	4	4	4	3	4	3	3	3	3	3	3	3	3	3	3	3	3	3	3	3	3	132	
AB	3	1	2	3	3	3	3	4	3	4	3	3	3	3	2	4	4	3	3	4	4	4	4	4	4	3	3	4	3	3	4	4	4	4	2	4	3	4	3	3	2	4	2	132	
AAM	3	1	1	1	2	2	2	4	2	2	4	1	4	4	1	2	3	1	2	1	4	3	2	3	1	4	4	2	1	4	2	3	1	1	2	4	1	4	3	3	3	98			
NB	3	4	4	4	4	4	4	3	4	3	3	4	4	3	4	4	3	4	3	3	3	4	4	3	3	3	3	3	2	3	3	4	3	4	3	4	2	4	4	4	3	141			
RZ	3	3	3	3	3	3	3	3	3	3	3	3	3	3	3	3	3	3	4	3	3	4	2	3	3	3	3	3	3	3	3	2	3	3	4	3	3	3	4	3	125				
MF	3	3	2	4	3	3	3	3	3	3	3	3	3	3	3	3	3	3	3	3	3	3	3	3	2	3	3	3	3	3	3	3	3	3	3	3	3	3	3	4	3	4	3	124	
ZF	3	3	4	3	3	3	3	3	4	3	3	3	4	4	4	3	3	3	3	3	3	3	3	3	4	3	3	3	3	4	4	3	2	4	4	3	3	3	3	3	3	132			
MA	3	4	4	3	3	2	2	1	1	4	3	2	1	3	1	3	4	3	3	4	4	4	4	2	2	2	4	3	4	4	4	4	4	4	4	3	3	4	4	4	4	1	126		
D	3	3	4	4	4	3	3	4	3	4	4	3	4	3	2	3	4	4	3	4	4	3	3	3	3	3	3	3	3	3	3	4	2	3	3	3	3	3	3	3	3	3	133		
RE	4	4	4	2	4	3	4	4	4	3	3	4	4	4	4	4	4	2	3	2	4	4	4	4	3	4	4	2	4	4	4	4	4	3	3	4	4	4	4	3	4	3	147		
IB	3	3	3	3	3	2	3	3	3	3	3	3	3	3	3	3	2	3	4	3	3	3	3	2	3	3	3	3	3	3	2	3	3	3	3	2	3	3	3	3	2	3	3	119	
MR	4	4	3	4	3	3	3	4	4	3	3	3	3	3	4	3	4	3	4	3	4	4	3	3	3	4	4	4	3	2	3	4	4	4	3	4	3	4	3	4	3	141			
AZR	4	3	3	4	3	3	3	4	2	3	4	3	3	3	3	4	3	2	3	3	3	3	3	3	2	3	3	3	3	2	3	2	3	3	3	2	3	2	3	2	3	2	120		
WT	4	3	3	3	4	3	3	3	4	3	4	3	4	3	3	3	3	4	3	2	3	3	3	3	3	3	3	3	3	3	3	3	3	3	3	3	3	3	3	3	3	3	3	128	
S	3	2	1	4	4	4	3	4	3	3	4	4	4	3	3	3	3	3	3	3	3	3	3	3	4	3	3	2	3	3	3	3	4	4	3	3	3	4	3	4	3	4	3	132	
AM	4	4	4	4	4	4	4	4	4	4	4	4	4	4	4	4	4	4	4	4	4	4	4	4	4	4	4	4	4	4	4	4	4	4	4	2	4	4	3	4	4	4	4	161	
AMR	4	3	4	3	3	3	3	4	3	3	3	3	3	3	3	4	2	3	4	4	3	2	3	3	4	3	4	3	4	3	4	3	2	3	4	3	4	3	4	3	4	3	133		
DV	4	3	4	4	4	3	4	3	3	4	3	3	3	3	3	4	4	3	4	4	4	3	4	4	4	3	3	3	2	4	3	4	2	3	2	4	2	4	2	4	3	137			
MIA (56)	3	3	3	4	3	3	3	4	3	4	4	3	3	4	3	3	3	3	4	4	3	3	3	3	3	4	4	3	3	4	3	4	4	3	3	3	4	4	3	3	3	4	4	3	137
ERV	3	4	4	4	3	3	3	3	2	4	3	3	3	3	3	4	4	3	3	4	3	3	2	2	3	3	4	3	3	2	4	3	4	3	3	3	3	4	3	3	3	3	130		
FZ	4	3	3	4	4	3	3	1	4	4	4	3	4	3	4	4	4	1	4	4	4	4	4	4	3	3	4	2	4	3	3	3	2	1	4	1	3	2	3	3	3	131			
ZK	3	2	3	3	4	3	3	2	2	2	3	4	3	3	3	3	3	3	3	3	3	3	3	4	2	3	3	3	3	4	2	4	4	3	3	4	2	3	2	4	2	122			
MHM	3	3	2	2	2	1	1	2	1	2	3	2	3	3	3	3	2	3	2	3	3	2	3	3	3	3	3	3	2	2	3	2	2	3	3	2	3	1	3	3	101				
R	3	2	3	4	4	3	3	3	3	3	4	3	3	3	3	3	4	4	3	4	3	3	4	3	2	2	2	4	3	4	4	4	3	3	3	4	3	4	3	4	3	133			
AW	4	3	3	4	4	3	3	3	3	4	4	3	3	4	3	3	4	4	3	4	4	3	2	3	3	4	3	3	3	4	3	4	3	3	3	3	3	4	3	4	3	137			
VZ	4	2	1	2	1	2	3	3	2	4	4	1	1	2	3	4	3	3	2	3	3	4	4	3	2	3	3	3	2	2	3	3	3	3	3	4	3	3	3	3	3	113			
FR	4	3	3	4	4	3	3	4	3	4	4	3	3	4	3	3	4	3	3	4	3	4	3	3	3	3	3	4	3	4	4	4	3	4	3	4	3	4	3	4	3	142			
DH	4	3	3	1	1	1	1	2	3	1	4	1	3	4	4	4	1	1	1	1	3	1	1	1	1	4	4	3	4	1	3	1	2	2	2	4	2	1	1	1	2	88			
ND	4	3	4	4	4	4	4	2	4	4	4	3	4	4	3	3	4	2	3	3	4	3	4	4	3	3	4	4	3	3	4	4	3	3	4	2	4	3	3	3	141				
EB	1	1	1	1	1	4	4	4	4	4	4	4	4	4	4	4	1	4	4	4	4	1	4	4	4	4	4	4	4	4	4	4	4	4	4	1	4	4	4	4	4	137			

VV	3	4	3	4	4	3	4	4	3	3	3	4	3	3	4	4	4	4	4	4	3	4	3	3	3	4	4	4	4	4	4	4	3	4	4	4	4	4	151				
FRD	4	3	4	4	4	3	1	2	3	2	3	3	2	4	3	2	4	2	3	3	3	3	4	4	2	3	2	4	3	3	3	4	2	3	3	4	2	4	3	4	3	125	
NB	4	2	3	3	3	3	3	3	3	2	4	3	1	3	3	3	3	2	2	3	3	2	2	2	1	3	3	4	4	2	2	3	3	3	3	4	2	2	2	3	2	111	
SH	3	2	3	2	2	2	3	4	3	2	2	3	3	4	3	3	2	2	2	4	3	3	2	1	1	3	3	2	3	4	4	2	2	3	3	2	1	3	1	2	2	104	
HS	4	3	3	4	4	4	4	3	4	4	4	4	4	4	4	4	4	4	4	4	4	4	4	3	3	4	4	4	3	3	4	4	3	4	4	4	4	4	4	4	156		
JL	4	1	2	4	4	4	3	3	3	3	4	3	4	3	1	3	4	4	3	4	4	3	3	2	1	3	3	4	3	2	1	4	3	2	3	2	3	4	2	3	3	122	
JML	4	1	2	4	4	4	1	3	1	3	4	4	1	4	1	2	3	2	1	4	4	3	3	1	1	3	1	3	1	4	1	3	3	4	2	4	2	4	1	4	1	106	
NJ	4	4	1	4	4	4	4	4	4	4	4	4	4	4	4	4	3	4	4	4	4	4	3	4	3	4	4	2	4	4	4	2	4	4	4	3	4	4	4	4	153		
SS	4	2	2	4	4	4	4	4	4	4	4	4	3	4	3	4	4	4	4	4	4	4	4	3	3	3	3	3	3	3	3	3	4	3	4	3	4	3	4	3	4	147	
B	4	3	3	3	3	3	3	3	3	3	3	3	3	3	3	3	2	3	3	3	3	3	3	3	3	3	3	3	3	3	3	3	3	3	3	3	3	3	3	3	3	122	
M	3	3	3	4	4	3	3	3	3	3	3	3	3	4	3	3	4	4	3	3	3	3	2	3	3	3	3	3	3	3	4	3	3	3	3	3	3	3	3	3	3	129	
ANN	4	3	1	4	4	4	4	4	3	4	4	4	4	4	4	4	3	3	3	4	4	4	2	2	3	4	3	4	4	4	4	4	2	4	4	4	4	3	4	4	4	4	147
Y	3	3	3	4	4	4	4	4	4	4	4	4	4	4	4	3	4	3	4	4	4	4	3	3	3	4	4	4	4	4	4	2	4	3	4	3	4	1	3	3	145		

LAMPIRAN 6

ANALISIS DATA

- 6 – 1 Uji Normalitas
- 6 – 2 Uji Linieritas
- 6 – 3 Uji Hipotesis

6-1 Uji Normalitas Skala Kepatuhan dengan Skala Kepuasan Pernikahan

Descriptive Statistics

	N	Mean	Std. Deviation	Minimum	Maximum
KEPATUHAN	80	43.91	5.823	26	58
KEPUASAN	80	129.80	15.804	86	161

One-Sample Kolmogorov-Smirnov Test

		KEPATUHAN	KEPUASAN
N		80	80
Normal Parameters ^a	Mean	43.91	129.80
	Std. Deviation	5.823	15.804
Most Extreme Differences	Absolute	.075	.093
	Positive	.069	.051
	Negative	-.075	-.093
Kolmogorov-Smirnov Z		.673	.831
Asymp. Sig. (2-tailed)		.756	.495

a. Test distribution is Normal.

6-2 Uji Linieritas Skala Kepatuhan dengan Skala Kepuasan Pernikahan

Model Summary

R	R Square	Adjusted R Square	Std. Error of the Estimate
.382	.146	.135	14.695

The independent variable is KEPATUHAN.

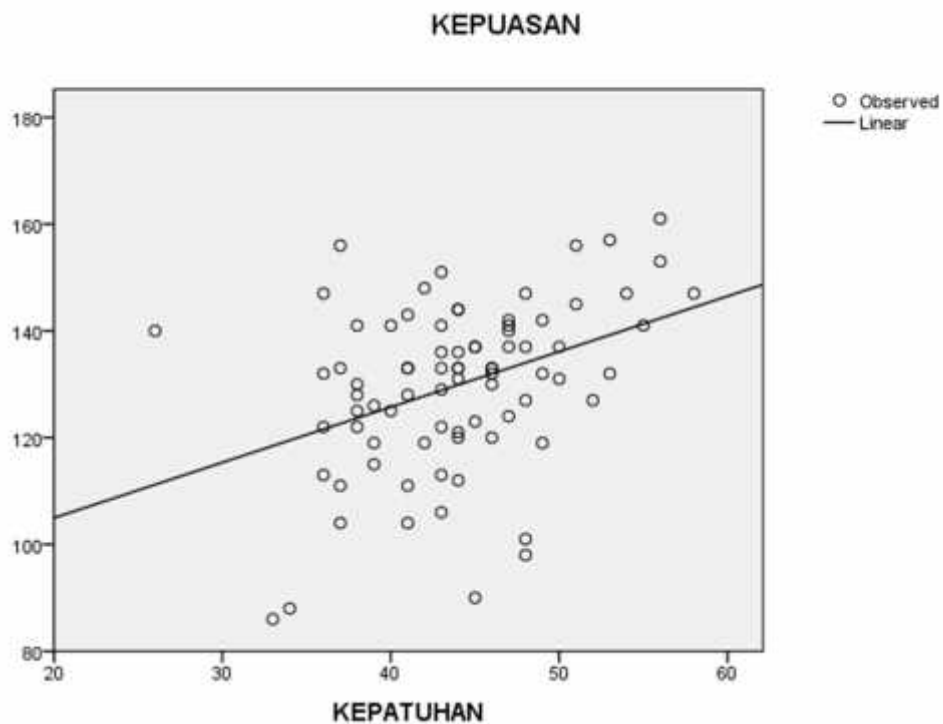
ANOVA

	Sum of Squares	df	Mean Square	F	Sig.
Regression	2886.713	1	2886.713	13.368	.000
Residual	16844.087	78	215.950		
Total	19730.800	79			

The independent variable is KEPATUHAN.

Coefficients

	Unstandardized Coefficients		Standardized Coefficients	t	Sig.
	B	Std. Error	Beta		
KEPATUHAN	1.038	.284	.382	3.656	.000
(Constant)	84.212	12.577		6.696	.000



6 – 3 Uji Hipotesis Skala Kepatuhan dengan Kepuasan Pernikahan

Correlations

		KEPATUHAN	KEPUASAN
KEPATUHAN	Pearson Correlation	1	.382**
	Sig. (2-tailed)		.000
	N	80	80
KEPUASAN	Pearson Correlation	.382**	1
	Sig. (2-tailed)	.000	
	N	80	80









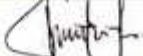
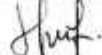

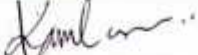
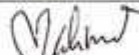

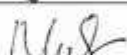

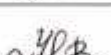


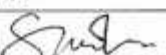
** . Correlation is significant at the 0.01 level (2-tailed) .

LAMPIRAN 7
SURAT KETERANGAN DAN DOKUMENTASI
PENELITIAN




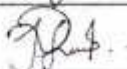
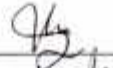

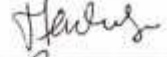



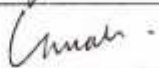


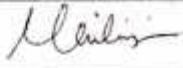




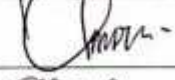
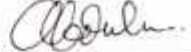
- 7 – 1 Surat Keterangan
- 7 – 2 Dokumentasi Penelitian

7 – 1 Surat Keterangan



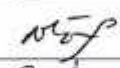
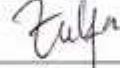





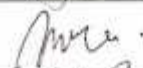
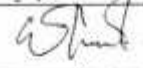

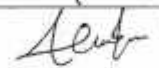





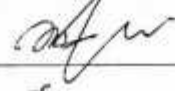
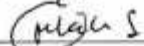
ABSEN SKALA AA

NO	NAMA	TANDA TANGAN
1.	Ahmad Kholiq	
2.	Vicky Zahna	
3.	Rifqi G	
4.	S. Supartini	
5.	Hasan	
6.	Nur Fadilah	
7.	Sommy	
8.	Ummul Anifah	
9.	Abdullah Hasan	
10.	Hanun	
11.	Aziz	
12.	Kamilah	
13.	Mahmud	
14.	Ifa	
15.	Musa Amanurrahman	
16.	Fairus	
17.	Yahya B	
18.	Situg	
19.	Muhammad Hblim	
20.	Sayyidatul A	




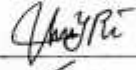
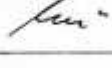
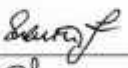


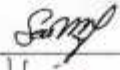
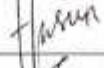

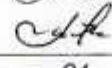

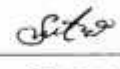






ABSEN SKALA AA

NO	NAMA	TANDA TANGAN
1.	Saipuloh	
2.	Robayu .	
3.	Uvi Madiyah	
4.	Lukman M	
5.	Muhammad Sidiq	
6.	Murroh	
7.	Hadi	
8.	Saida	
9.	Lutfi	
10.	Dania	
11.	Umar	
12.	Tyas	
13.	Rasyid	
14.	Malika B	
15.	Udya Hening	
16.	S. Prasetyo	
17.	Rima Baswedan	
18.	Faruq	
19.	Amira Ali Maghrobi	
20.	Abdullah	

ABSEN SKALA AA

NO	NAMA	TANDA TANGAN
1.	Rozag	
2.	Nabila	
3.	Muhammad Faris	
4.	Zulfa	
5.	Muhammad Amin (M A)	
6.	Dharua (D)	
7.	Renny	
8.	Ibrohm	
9.	Aziz R	
10.	Mira	
11.	W	
12.	S	
13.	Amarda	
14.	Zaty	
15.	Amira	
16.	Muhammad	
17.	Deviana	
18.	Fauzi	
19.	Millati Amalia	
20.	Ervan S. B	

ABSEN SKALA AA

NO	NAMA	TANDA TANGAN
1.	R	
2.	AW	
3.	Nadir	
4.	Dwi Hayroni	
5.	Eva Bakarrol	
6.	Vorug	
7.	Fahad	
8.	Nabila Bahdadi	
9.	Sahla	
10.	Husein	
11.	Jamaludin	
12.	Jelita	
13.	N J	
14.	SS	
15.	B	
16.	M	
17.	Amry	
18.	Yasir	
19.	Ferry	
20.	Sholeh Aimon	

7 – 2 Dokumentasi Penelitian



